

หน่วยการเรียนรู้ที่ ๙

ผลไม้

ชั้นอนุบาลปีที่ ๓



สนทนาข่าว และเหตุการณ์



ให้เด็ก ๆ ออกมาเล่าเกี่ยวกับ
ผลไม้ที่ปลูกไว้ที่บ้านของเด็ก



กิจกรรมเคลื่อนไหว

และจังหวะ





เด็ก ๆ ไป **ดื่ม**นม ดื่มน้ำ เข้าห้องน้ำ

แล้วกลับมาพบกันในกิจกรรมต่อไปค่ะ



กิจกรรมเสริมประสบการณ์



กิจกรรมเสริมประสบการณ์

หน่วยการเรียนรู้ที่ ๙ : ผลไม้

เรื่อง ผลไม้ มีชื่อ รูปร่างลักษณะ ส่วนประกอบ และสีแตกต่างกัน

ชั้นอนุบาลปีที่ ๓



- ให้เด็กแบ่งกลุ่มตามความเหมาะสม รับผลไม้ กลุ่มละ ๑ ชนิด เพื่อนำผลไม้ที่ผ่าแล้ว (ฝรั่ง พุทรา แตงโม และส้ม) มาสังเกตและบันทึกผลโดยการวาดภาพส่วนประกอบของผลไม้ พร้อมระบายสี
- จากนั้นให้เด็กแต่ละกลุ่มนำเสนอผลงาน
- สรุปโดยใช้ตารางการจำแนกผลไม้ตามรูปทรงและชนิดของเปลือก





กิจกรรมศิลปะสร้างสรรค์

และเล่นตามมุม



เป่าสี



ประดิษฐ์ที่คาดศีรษะผลไม้
จากกระดาษ



วาดภาพด้วยสีน้ำ

อย่างอิสระ



ร้อยลูกปัด



ให้เด็ก ๆ ทำกิจกรรมศิลปะสร้างสรรค์
เมื่อทำเสร็จตามที่กำหนด ให้เลือกเล่นมุม
ตามความสนใจ





เด็ก ๆ ไปล้างมือ ตีมน้ำ เข้าห้องน้ำ

แล้วกลับมาพบกันในกิจกรรมต่อไปค่ะ

กิจกรรม


เกมการศึกษา



เด็ก ๆ เล่นเกมการศึกษา

เกมจับคู่ภาพผลไม้กับจำนวน

และเกมการศึกษาที่เคยเล่น



หน่วยการเรียนรู้ที่ ๙ : ผลไม้

**เรื่อง ผลไม้ มีชื่อ รูปร่างลักษณะ
ส่วนประกอบ และสีแตกต่างกัน**

ชั้นอนุบาลปีที่ ๓

