


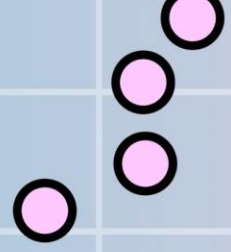
# กิจกรรม ศิลปะสร้างสรรค์





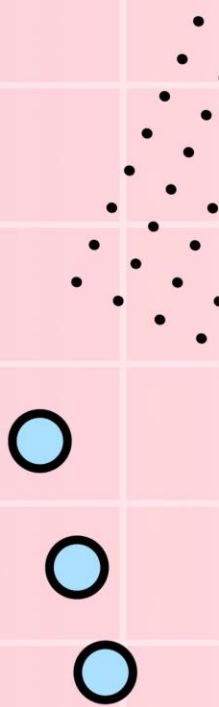

# การพับกระดาษ เป็นรูปจำลองอาคารต่าง ๆ






การวาดภาพต่อเติม

สีเหลื่อม






# การปั้นดินน้ำมันกับวัสดุธรรมชาติ





# การฉีกกระดาษเป็นเส้น



## คำชี้แจง



ให้เด็กปลายทางเลือกทำกิจกรรมศิลปะ  
อย่างน้อย ๓ กิจกรรมจากทั้งหมด  
๔ กิจกรรมเมื่อทำเสร็จ ให้เด็กเลือก  
เข้าชมุ่ประสบการณ์ในห้องเรียน  
ที่ตนเองสนใจ โดยให้คุณครูปลายทาง  
เปิดมุมตามความเหมาะสม



# กิจกรรม, เล่นตามมุม



## คำชี้แจง

หลังจากเด็ก ๆ ทำกิจกรรมศิลปะสร้างสรรค์เสร็จ  
คุณครูปลายทางสามารถเลือกเปิดมุม  
ประสบการณ์ตามความเหมาะสม และให้เด็ก ๆ  
เลือกเล่นมุมตามความสนใจเมื่อเล่นเสร็จแล้ว  
ให้เก็บสื่ออุปกรณ์เข้าที่ให้เรียบร้อย







เด็ก ๆ ไปล้างมือ ตีมน้ำ เข้าห้องน้ำ

แล้วกลับมาพบกันในกิจกรรมต่อไปค่ะ