

รายวิชา ศิลปะ (ดนตรี-นาฏศิลป์)

รหัสวิชา ศ๑๔๑๐๑

ชั้นประถมศึกษาปีที่ ๔

เรื่อง เครื่องดนตรีน่ารู้

ครูผู้สอน ครูจันทิมา อนุกุล

ครูปิยะณัฐ หนุรัตน์



# จุดประสงค์การเรียนรู้



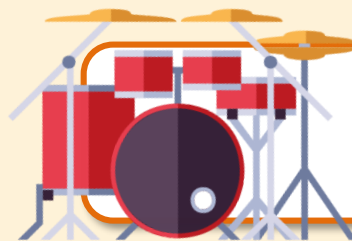
๑. ระบุเครื่องดนตรีแต่ละประเภท
๒. จำแนกเครื่องดนตรี
๓. ตระหนักและเห็นคุณค่าของการนำเครื่องดนตรีไปใช้ประโยชน์

# นักเรียนได้พบเห็นเครื่องดนตรีสากลอะไรบ้าง?

กีตาร์



กลองชุด



แซกโซโฟน



เปียโน



แบ่งออกเป็น  
๕ ประเภท



เครื่องดนตรีสากล

เครื่องสาย

เครื่องเป่าลมไม้

เครื่องเป่าลมทองเหลือง

เครื่องลิ้มนิ้ว

เครื่องกระทบ

# เครื่องสาย



เครื่องดีด

เครื่องสี



# เครื่องดีด


กีตาร์โปร่ง



กีตาร์ไฟฟ้า



แบนโจ



# เครื่องสี



ไวโอลิน




ดับเบิลเบส



# เครื่องเป่าลมไม้

ฟลูต



แซกโซโฟน





# เครื่องเป่าลมทองเหลือง



ทรอมโบน

ทรัมเป็ต



ยูโฟเนียม



# เครื่องดนตรี



คีย์บอร์ด

เปียโน





# สื่อวีดิทัศน์ใช้เพื่อการศึกษาเท่านั้น

ขอขอบคุณสื่อวีดิทัศน์

การบรรเลง เปียโน ซอด்வัง เพลงในดวงใจนิรันดร์

โดย สำนักการสังคีต กรมศิลปากร

เผยแพร่วันที่ ๓ มิถุนายน ๒๕๖๓

[https://www.youtube.com/watch?v=M๒๔JA\\_yZHCc](https://www.youtube.com/watch?v=M๒๔JA_yZHCc)



# เครื่องกระทบ



กลองชุด



คาซอง

# เครื่องกระทบ



ระฆังราว



แทมบูรีน

King Rama IX Composition  
Sweet Words



สื่อวีดิทัศน์ใช้เพื่อการศึกษาเท่านั้น

ขอขอบคุณสื่อวีดิทัศน์

การบรรเลงเพลงพระราชนิพนธ์คำหวาน : Sweet Words

โดย สำนักการสังคีต กรมศิลปากร

เผยแพร่วันที่ ๒๖ เมษายน ๒๕๖๔

<https://www.youtube.com/watch?v=nr-๑aLLnhvs>





ภาพโดย [kpr2](#) จาก [Pixabay](#)



กิจกรรม  
เรื่อง เครื่องดนตรีน่ารัก

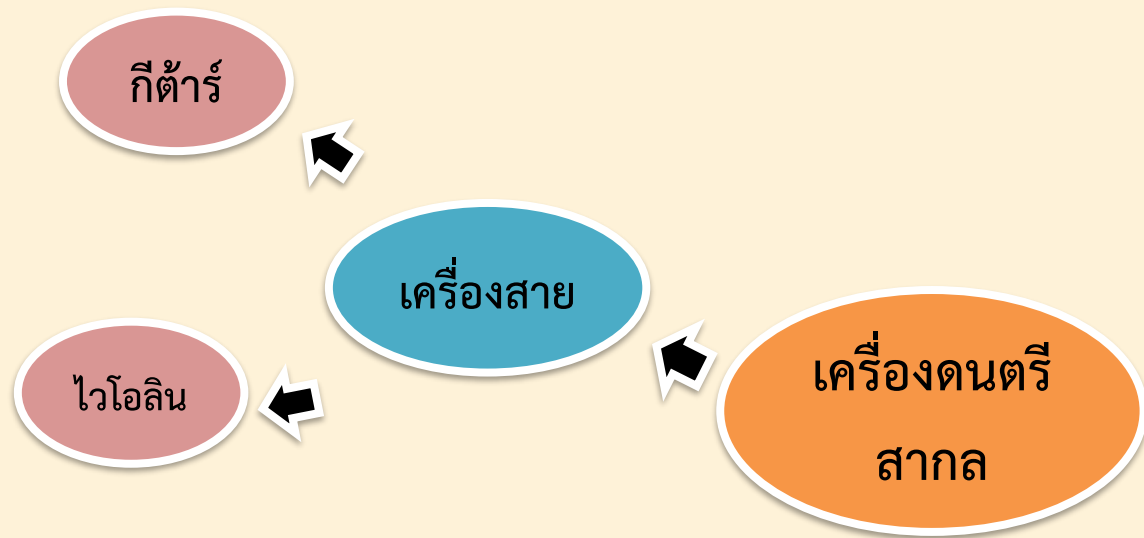


ให้นักเรียนทำแผนผังความคิด  
ประเภทของเครื่องดนตรีสากล  
โดยยกตัวอย่างมาอย่างน้อย ๒ ชนิด  
พร้อมระบายสีให้สวยงาม


# ขั้นตอนการปฏิบัติกิจกรรม



๑. ครูปลายทางชี้แจงกิจกรรม
๒. นักเรียนทำแผนผังความคิดประเภทเครื่องดนตรีสากล
๓. ครูปลายทางให้คำแนะนำในการทำกิจกรรม
๔. นักเรียนลงมือทำกิจกรรม
๕. ครูปลายทางตรวจสอบความถูกต้อง



# สรุปบทเรียน



เรื่อง

เครื่องดนตรีนำระ

บทเรียนครั้งต่อไป

เรื่อง เครื่องดนตรีนำรู้

สิ่งที่ต้องเตรียม

สมุด

