

รายวิชาภาษาอังกฤษ

รหัสวิชา อ14101

ชั้นประถมศึกษาปีที่ 4

เรื่อง **You Look Great!**

ผู้สอน 1. ครูวรรุฒิ สดใส

2. ครูศุภรัตน์ พ่วงกลิ่น




You Look Great!



จุดประสงค์การเรียนรู้



1. บอกความหมายของคำศัพท์
เกี่ยวกับอาหารได้



2. จำแนกอาหารที่มีประโยชน์
และไม่มีประโยชน์ได้

Let's review



egg



chocolate



milk



sweets



apple



vegetables



Let's learn
vocabulary





biscuits



watermelon




fast food



**sugary drink/
soft drink**

Let's practice



ใบงานที่ 20 เรื่อง Find the Meaning
หน่วยการเรียนรู้ที่ 3 เรื่อง Healthy Living
แผนการจัดการเรียนรู้ที่ 13 เรื่อง You Look Great!
รายวิชา ภาษาอังกฤษ รหัสวิชา อ14101 ภาคเรียนที่ 1 ชั้นประถมศึกษาปีที่ 4

ขั้นตอนการทำกิจกรรม หาความหมายของคำศัพท์โดยใช้พจนานุกรม
Instructions: Find the meaning of the words by using dictionary.

1. Biscuits = _____
2. Egg = _____
3. Sweet = _____
4. Watermelon = _____
5. Milk = _____
6. Chocolate = _____
7. Vegetables = _____
8. Fast food = _____
9. Apple = _____
10. Sugary drink = _____



ใบงานที่ 20

เรื่อง Find the Meaning

ดาวน์โหลดใบงานได้ที่ www.dltv.ac.th



คำชี้แจงกิจกรรมนักเรียน

หาความหมายของคำศัพท์
โดยใช้พจนานุกรม

คำชี้แจงบทบาทครูปลายทาง

1. จัดเตรียมพจนานุกรมให้กับนักเรียน
หรือให้นักเรียนไปค้นคว้าอินเทอร์เน็ต
เพื่อหาความหมาย
2. ให้คำแนะนำเพิ่มเติม เมื่อนักเรียน
มีข้อสงสัย



1. Biscuits

=

2. Egg

=

3. Sweet

=

4. Watermelon

=

5. Milk

=

6. Chocolate = _____

7. Vegetables = _____

8. Fast food = _____

9. Apple = _____

10. Sugary drink = _____

Answers



1. Biscuits = ขนมปังกรอบ

2. Egg = ไข่

3. Sweet = ของหวาน

4. Watermelon = แตงโม

5. Milk = นม

6. Chocolate = ช็อกโกแลต

7. Vegetables = ผัก

8. Fast food = อาหารจานด่วน

9. Apple = แอปเปิ้ล

10. Sugary drink = เครื่องดื่มที่มีน้ำตาล













good for you

bad for you

ใบงานที่ 22 เรื่อง Categorize the Words
 หน่วยการเรียนรู้ที่ 3 เรื่อง Healthy Living
 แผนการจัดการเรียนรู้ที่ 13 เรื่อง You Look Great!
 รายวิชา ภาษาอังกฤษ รหัสวิชา อ14101 ภาคเรียนที่ 1 ชั้นประถมศึกษาปีที่ 4

ขั้นตอนการทำกิจกรรม 1. ดูรูปภาพแล้วเขียนคำศัพท์ลงในช่องให้ถูกต้อง
 2. ตรวจสอบคำตอบจากเฉลยใบงานที่ครูเตรียมให้

Instructions: Look at the pictures and write the names of the food in the right column.

Good for you	Bad for you
	
	
	
	
	

Vocabulary list

- | | | |
|------------------|--------------|--------------|
| 1. Biscuits | 2. Egg | 3. Sweet |
| 4. Watermelon | 5. Milk | 6. Chocolate |
| 7. Vegetables | 8. Fast food | 9. Apple |
| 10. Sugary drink | | |

ใบงานที่ 22

เรื่อง Categorize the Words

ดาวน์โหลดใบงานได้ที่ www.dltv.ac.th



คำชี้แจงกิจกรรมนักเรียน

อ่านคำศัพท์และเขียน

ลงช่องว่างให้ถูกต้อง

ว่าอาหารสิ่งไหนที่ดี

ต่อตนเองและไม่ดีต่อตนเอง

คำชี้แจงบทบาทครูปลายทาง

1. อธิบายการทำงานให้นักเรียนฟัง

2. ให้คำแนะนำเพิ่มเติม เมื่อนักเรียน
มีข้อสงสัย



Answers



Vocabulary list

1. Biscuits
2. Egg
3. Sweet
4. Watermelon
5. Milk
6. Chocolate
7. Vegetables
8. Fast food
9. Apple
10. Sugary drink

Good for you	Bad for you
Egg	Biscuits
Watermelon	Sweet
Milk	Chocolate
Vegetables	Fast food
Apple	Sugary drink

Wrap Up





good for you

bad for you

good for you

Egg

Watermelon

Milk

Vegetables

Apple



bad for you

Biscuits

Sweet

Chocolate

Fast food

Sugary drink

See You Next Time!

