

รายวิชาวิทยาศาสตร์และเทคโนโลยี (วิทยาการคำนวณ)

รหัสวิชา ว15101

ชั้นประถมศึกษาปีที่ 5

เรื่อง การใช้เทคโนโลยีสารสนเทศ
อย่างปลอดภัย (2)

ครูผู้สอน ครูวนิดา ต่วนศิริ
ครูสิปปกร ศรีพรหมทอง



จุดประสงค์การเรียนรู้วันนี้

ใช้งานสื่อสังคมออนไลน์อย่างถูกต้อง
และปลอดภัย



เรื่องที่เรียนในวันนี้

มารยาทที่ดีในการติดต่อ
สื่อสารโดยใช้เทคโนโลยีสารสนเทศ



นิยามศัพท์

“โซเชียลมีเดีย”

Social Media หมายถึง

สังคมออนไลน์ที่มีผู้ใช้เป็นผู้สื่อสาร

หรือเขียนเล่าเนื้อหาเรื่องราว

ประสบการณ์บทความ รูปภาพ

และวิดีโอ ผ่านทางชุมชนออนไลน์



คำถาม

นักเรียนมีใครเคยใช้ช่องทางสื่อออนไลน์
ในการติดต่อสื่อสารใดบ้าง



คำถาม

นักเรียนมีวิธีการสื่อสาร
ผ่านสื่อสังคมออนไลน์อย่างไร



สื่อวีดิทัศน์

คู่มือการเสพสื่ออย่างปลอดภัย



สื่อวีดิทัศน์ใช้เพื่อการศึกษาเท่านั้น

ขอขอบคุณสื่อวีดิทัศน์

เรื่อง คู่มือการเสพสื่ออย่างปลอดภัย


เผยแพร่โดย: **Safe and Creative Media**

เผยแพร่เมื่อ 17 ก.ค. 2556

ที่มา : https://www.youtube.com/watch?v=bTrmS4TkTZM&ab_channel=SafeandCreativeMedia



ชื่อ-สกุล _____ ชั้น _____ เลขที่ _____
วันที่ _____ เดือน _____ พ.ศ. _____



ใบงาน ๐๒ : อันตรายจากสื่อสังคมออนไลน์

นิทาน เรื่อง อันตรายจากสื่อสังคมออนไลน์ ตอนที่ ๑

แนะนำตัวละคร



ดังกลา



ซี แชนต์

“เป็นใจบ้างดังกลา อาทิตย์ก่อนไปเที่ยวทะเลมาสนุกไหม ไม่เห็นเอารูปมาอวดกันบ้างเลย” แชนต์ถามดังกลาขณะคุยกันทางโทรศัพท์

“อ้อ! เอารูปไปลงใน facebook แล้ว ลองเข้าดูสิ” ดังกลาบอกแชนต์ให้เปิด facebook ดู

เมื่อวางสายโทรศัพท์แล้ว แชนต์ก็เปิดเครื่องคอมพิวเตอร์เพื่อเข้าไปดูรูปภาพของดังกลา น้องซีก็เดินเข้ามาและถามขึ้นว่า “พี่แชนต์ ทำอะไรอยู่ครับ”

“พี่กำลังจะดูรูปของดังกลาที่ไปเที่ยวทะเลมาเขาโพสต์ใน facebook” แชนต์ตอบน้องซี

ทันใดนั้นเอง แชนต์สะดุ้งตกใจ แล้วรีบโทรศัพท์หาดังกลาทันที



ใบงาน 02 อันตรายจาก สื่อสังคมออนไลน์




คำชี้แจงบทบาทครูปลายทาง

1. ครูคอยให้คำแนะนำตลอดการทำงานของเด็กนักเรียน
2. คุณครูแจกใบงาน 02 ให้นักเรียนต่อกลุ่ม

คำชี้แจงกิจกรรมนักเรียน

1. ให้นักเรียนจับกลุ่ม 3-4 คน
2. ร่วมกันอภิปรายสรุปเกี่ยวกับข้อดีและข้อเสียของการใช้งานสื่อสังคมออนไลน์
3. ตอบคำถามในใบงาน 02



ใบงาน 02

อันตรายจากสื่อสังคมออนไลน์



นิทาน เรื่อง อंतरายจากสื่อสังคมออนไลน์ ตอนที่ 1

แนะนำตัวละคร



ต้นกล้า



ซี แซนด์

นิทาน เรื่อง อันตรายจากสื่อสังคมออนไลน์ ตอนที่ 1

“เป็นไงบ้างต้นกล้า อาทิตย์ก่อนไปเที่ยวทะเลมาสนุกไหม เห็นเอารูปมา อวดกันบ้างเลย”

แซนด์ถามต้นกล้าขณะคุยกันทาง โทรศัพท์

“อ้อ! เอารูปไปลงใน facebook แล้วลองเข้าดูสิ”

ต้นกล้าบอกแซนด์ให้เปิด facebook ดู

นิทาน เรื่อง อันตรายจากสื่อสังคมออนไลน์ ตอนที่ 1

เมื่อวางสายโทรศัพท์แล้ว แซนดก็เปิดเครื่องคอมพิวเตอร์ เพื่อเข้าไปดูรูปภาพของต้นกล้า น้องซีก็เดินเข้ามาและถามขึ้นว่า

“พี่แซนด ทำอะไรอยู่ครับ” น้องซีถาม

“พี่กำลังจะดูรูปของต้นกล้าที่ไปทะเลมา เขาโพสต์ใน facebook”

แซนดตอบน้องซีทันใดนั้นเองแซนดสะดุ้งตกใจ แล้วรีบโทรศัพท์หาต้นกล้าทันที

นิทาน เรื่อง อันตรายจากสื่อสังคมออนไลน์ ตอนที่ 1

“นี่ ! ต้นกล้า ทำไมใช้รูปฉันเป็นรูปโปรไฟล์ของนายละเนี่ย”

แซนด์ไว้วายเสียงดังเมื่อเห็นรูปตัวเองใน facebook ของต้นกล้า

“นิดนิงน่า ขอยืมใช้อำเพื่อนหน่อย ไม่เป็นไรหรอก ยืมใช้

นิดเดียวเองไม่เห็นจะเสียหายตรงไหนเลยนี่นา ไม่ดีเทร

คนจะได้รู้จักแซนด์เยอะ ๆ ใจ” ต้นกล้าตอบ

นิทาน เรื่อง อันตรายจากสื่อสังคมออนไลน์ ตอนที่ 1

“ไม่ดี พฤติกรรมของนายนี้แย่มาก ๆ เลยนะ ขยันหาแต่เรื่อง
เดือดร้อนตลอดแล้วนี่ก็เอารูปฉันไปใช้อีกนะเนี่ย นายรีบเปลี่ยนรูป
เดี๋ยวนี้เลยนะ ไม่งั้นฉันฟ้องแม่ นายจริง ๆ ด้วย” แซนด์โมโห
และขู่จะฟ้องแม่ของต้นกล้า

นิทาน เรื่อง อันตรายจากสื่อสังคมออนไลน์ ตอนที่ 1

“หา! ไม่เอาหน้า ฉันลบให้ก็ได้ เธออย่าไปฟ้องแม่ฉันนะ”

ต้นกล้าตอบกลับมา อย่างกลัว ๆ

“นายนี่มันเป็นพวกขาดจรรยาบรรณในการใช้

Social Network จริง ๆ เลยนะ” เซนต์พูดพลาจสายหัว

จากนิทาน ให้นักเรียนตอบคำถามต่อไปนี้

1. เหตุการณ์ที่เกิดขึ้นในนิทานคือ

.....

.....

.....



จากนิทาน ให้นักเรียนตอบคำถามต่อไปนี้

2. เหตุการณ์ที่เกิดขึ้นในนิทานนี้เกิดจากตัวละครใด
เพราะเหตุใดจึงทำเช่นนั้น

.....

.....

.....



จากนิทาน ให้นักเรียนตอบคำถามต่อไปนี้

3. นักเรียนคิดว่า ตัวละครที่ก่อเรื่อง ฆาตสิ่งใด
และต้องปฏิบัติอย่างไร จึงจะถูกต้อง


.....

.....

.....



ชื่อ-สกุล _____ ชั้น _____ เลขที่ _____
วันที่ _____ เดือน _____ พ.ศ. _____



ใบงาน ๐๒ : อันตรายจากสื่อสังคมออนไลน์

นิทาน เรื่อง อันตรายจากสื่อสังคมออนไลน์ ตอนที่ ๑

แนะนำตัวละคร



ต้นกล้า



ซี แชนด์

“เป็นไงบ้างต้นกล้า อาทิตย์ก่อนไปเที่ยวทะเลมาสนุกไหม ไม่เห็นเอารูปมาอวดกันบ้างเลย” แชนด์ถามต้นกล้าขณะคุยกันทางโทรศัพท์

“อ้อ! เอารูปไปลงใน facebook แล้ว สองเข้าคูสิ” ต้นกล้าบอกแชนด์ให้เปิด facebook ดู

เมื่อวางสายโทรศัพท์แล้ว แชนด์ก็เปิดเครื่องคอมพิวเตอร์เพื่อเข้าไปดูรูปภาพของต้นกล้า น้องซีก็เดินเข้ามาและถามขึ้นว่า “พี่แชนด์ ทำอะไรอยู่ครับ”

“พี่กำลังจะดูรูปของต้นกล้าที่ไปเที่ยวทะเลมาเขาโพสต์ใน facebook” แชนด์ตอบน้องซี

ทันใดนั้นเอง แชนด์สะดุ้งตกใจ แล้วรีบโทรศัพท์หาต้นกล้าทันที



เฉลยใบงาน 02 อันตรายจาก สื่อสังคมออนไลน์



จากนิทาน ให้นักเรียนตอบคำถามต่อไปนี้

1. เหตุการณ์ที่เกิดขึ้นในนิทานคือ

.....
ต้นกล้าใช้รูปของแซนด์เป็นรูปโปรไฟล์ของตัวเอง.....
.....



จากนิทาน ให้นักเรียนตอบคำถามต่อไปนี้

2. เหตุการณ์ที่เกิดขึ้นในนิทานนี้เกิดจากตัวละครใด
เพราะเหตุใดจึงทำเช่นนั้น

.....

ต้นกล้า เพราะต้นกล้าใช้รูปคนอื่นเป็นรูปโปรไฟล์ของตัวเอง

.....



จากนิทาน ให้นักเรียนตอบคำถามต่อไปนี้

3. นักเรียนคิดว่า ตัวละครที่ก่อเรื่อง ชาติสิ่งใด
และต้องปฏิบัติอย่างไร จึงจะถูกต้อง

.....
ชาติจรยาบรรณในการใช้ Social Network

ควรใช้รูปของตัวเองเป็นรูปโปรไฟล์



ชื่อ-สกุล _____ ชั้น _____ เลขที่ _____
วันที่ _____ เดือน _____ พ.ศ. _____



นิทาน เรื่อง อันตรายจากสื่อสังคมออนไลน์ ตอนที่ ๒

“Social Network ที่ที่แชร์ตู่ตู่ถึงนี้มีมันอะไรกันเธอครับ” น้องซีถามด้วยความสงสัย

“น้องซีไม่เคยเล่น facebook หรือ Line อะไรบ้างเลยเธอจ๊ะ” แชนด์ถามน้องชาย



“ก็พอรู้จักกันครับ แต่ไม่เคยเล่นสักทีครับ” น้องซีตอบ

“ก็เหล่านั้นนั่นแหละจ๊ะ ที่เราเรียกว่า Social Network ถ้าแปลตรงตัวก็คือ เครือข่ายสังคมนั่นเอง

เป็นระบบที่เปิดโอกาสให้คนมากหน้าหลายตา ได้มาทำความรู้จักซึ่งกันและกัน โดยผ่านเครือข่ายอินเทอร์เน็ต ซึ่งจะสามารถเชื่อมโยงไปได้ทั่วโลก

เลยละจ๊ะ และ Social Network นั้น เปิดโอกาสให้พวกเราทุกคนได้แลกเปลี่ยนความคิดเห็น ทศนคติ ประสบการณ์ และได้มีโอกาสทำความรู้จักกันและกัน ได้พบปะเพื่อนใหม่ ๆ โดยจะมีการแสดงข้อมูลต่าง ๆ ที่เกี่ยวกับตัวเรา หรือคนอื่น ๆ ในด้านต่าง ๆ” แชนด์อธิบายให้น้องซีฟัง

“Social Network ในปัจจุบันนี้มีหลายค่ายด้วยกัน ซึ่งแต่ละค่ายจะมีลักษณะเฉพาะตัวแตกต่างกันไป ไม่ว่าจะเป็นรูปร่างหน้าตา ลักษณะการใช้งาน ความสามารถของระบบ ทั้งนี้ขึ้นอยู่กับผู้ให้บริการ จะเลือกเล่นค่ายไหนที่เหมาะสมกับ

ใบงาน 02

อันตรายจากสื่อสังคมออนไลน์ตอนที่ 2




คำชี้แจงบทบาทครูปลายทาง

1. ครูคอยให้คำแนะนำตลอดการทำงานของเด็กนักเรียน
2. คุณครูแจกใบงาน 02 ให้นักเรียนต่อกลุ่ม

คำชี้แจงกิจกรรมนักเรียน

1. ให้นักเรียนจับกลุ่ม 3-4 คน
2. ร่วมกันอภิปรายสรุปเกี่ยวกับข้อดีและข้อเสียของการใช้งานสื่อสังคมออนไลน์
3. ตอบคำถามในใบงาน 02



ชื่อ-สกุล _____ ชั้น _____ เลขที่ _____
วันที่ _____ เดือน _____ พ.ศ. _____



นิทาน เรื่อง อันตรายจากสื่อสังคมออนไลน์ ตอนที่ ๒

“Social Network ที่ที่แสนดีพูดถึงมันมีอะไรกันเธอครับ” น้องซีถามด้วยความสงสัย

“น้องซีไม่เคยเล่น facebook หรือ Line อะไรบ้างเลยเธอจ๊ะ” แชนด์ถามน้องชาย



“ก็พอรู้จักกันครับ แต่ไม่เคยเล่นสักทีครับ”
น้องซีตอบ

“ก็เหล่านั้นนั่นแหละจ๊ะ ที่เราเรียกว่า Social Network ถ้าแปลตรงตัวก็คือ เครือข่ายสังคมนั่นเอง

เป็นระบบที่เปิดโอกาสให้คนมากมายหลายตา ได้มาทำความรู้จักซึ่งกันและกัน โดยผ่านเครือข่ายอินเทอร์เน็ต ซึ่งจะสามารถเชื่อมโยงไปได้ทั่วโลก

เลยละจ๊ะ และ Social Network นั้น เปิดโอกาสให้พวกเราทุกคนได้แลกเปลี่ยนความคิดเห็น ทักษะคิด ประสบการณ์ และได้มีโอกาสทำความรู้จักกันและกัน ได้พบปะเพื่อนใหม่ ๆ โดยจะมีการแสดงข้อมูลต่าง ๆ ที่เกี่ยวกับตัวเรา หรือคนอื่น ๆ ในด้านต่าง ๆ” แชนด์อธิบายให้น้องซีฟัง

“Social Network ในปัจจุบันนี้มีหลายค่ายด้วยกัน ซึ่งแต่ละค่ายจะมีลักษณะเฉพาะตัวแตกต่างกันไป ไม่ว่าจะเป็นรูปร่างหน้าตา ลักษณะการใช้งาน ความสามารถของระบบ ทั้งนี้ขึ้นอยู่กับผู้ให้บริการ จะเลือกเล่นค่ายไหนที่เหมาะสมกับ

ให้นักเรียนช่วยกันอ่าน
ทำความเข้าใจ
อันตรายจากสื่อสังคมออนไลน์
ตอนที่ 2
ภายในกลุ่มนะคะ



ใบงาน 02

อันตรายจากสื่อสังคมออนไลน์ ตอนที่ 2





“Social Network ที่พีแชนด์พูดถึงนี่มันอะไรกัน
เหรอครับ”

น้องซีไม่เคยเล่น facebook หรือ Line
อะไรบ้างเลยเหรอจ๊ะ





“ก็พอรู้จักนะครับ แต่ไม่เคยเล่นสักทีครับ”

ก็เหล่านั่นนั่นแหละจ๊ะ ที่เราเรียกว่า Social Network
ถ้าแปลตรงตัวก็คือ เครือข่ายสังคมนั่นเอง



เป็นระบบที่เปิดโอกาสให้คนมากมายหลายตา
ได้มาทำความรู้จักซึ่งกันและกัน โดยผ่านเครือข่ายอินเทอร์เน็ต
ซึ่งจะสามารถเชื่อมโยงไปได้ทั่วโลกเลยละจ๊ะ และ Social
Network นั้น เปิดโอกาสให้พวกเราทุกคนได้แลกเปลี่ยน
ความคิดเห็น ทักษะคติ ประสบการณ์ และได้มีโอกาส
ทำความรู้จักกันและกัน ได้พบปะเพื่อนใหม่ๆ โดยจะมี
การแสดงข้อมูลต่าง ๆ ที่เกี่ยวกับตัวเรา หรือคนอื่น ๆ
ในด้านต่าง ๆ



“Social Network ในปัจจุบันนี้มีหลายค่ายด้วยกัน
ซึ่งแต่ละค่ายจะมีลักษณะเฉพาะตัวแตกต่างกันไป ไม่ว่าจะเป็น
รูปร่างหน้าตา ลักษณะการใช้งานความสามารถของระบบ
ทั้งนี้ขึ้นอยู่กับผู้ใช้บริการ จะเลือกเล่นค่ายไหนที่เหมาะสมกับตัวเอง
แต่โดยหลักการแล้วก็เป็นสังคมออนไลน์รูปแบบหนึ่ง
เป็น Social Network เหมือนกันนั่นเอง”






“อ้อ....อย่างนี้เอง เอาไว้ใช้หาเพื่อน แลกเปลี่ยนความรู้
ประสบการณ์ ใช้ทำความรู้จักกับคนอื่น ๆ เห็นทีผมต้อง
หัดใช้ Social Network ไว้บ้างซะแล้ว ดีแบบนี้ผมจะได้เจอ
เพื่อนใหม่ ๆ บ้าง”


“ดี嘛ก็ดีนะแต่嘛ก็มีข้อเสียอยู่นะ




“อย่างที่พี่เจออยู่นี่ไงละ เจ้าเพื่อนตัวดีเอารูป
พี่ไปแอบอ้างแบบนี้ผิดกฎหมายนะรู้ไหมซี พี่จะอธิบายข้อดีและ
ข้อเสียของ SocialNetwork ให้น้องฟังเอง”




ข้อแรก เป็นการสร้างสังคมออนไลน์ขึ้นมา
โดยผ่านทางเว็บไซต์ต่าง ๆ ซึ่งจะทำให้เรา
พบปะผู้คนมากมาย




ข้อที่สอง เป็นช่องทางโฆษณาประชาสัมพันธ์เพื่อการค้า
ซึ่งผู้ประกอบการ สามารถแทรกโฆษณาได้




ข้อที่สาม เราสามารถนำเสนอ
และแลกเปลี่ยนข้อมูลต่าง ๆ




ข้อที่สี่ ประยุกต์ Social Network มาใช้แทนการใช้โทรศัพท์
หรือการ ติดต่อสื่อสารแบบปกติเพื่อประหยัดค่าใช้จ่าย



ข้อที่ห้า เป็นแหล่งบันเทิงออนไลน์ซึ่งเราสามารถที่จะ
พักผ่อนหย่อนใจ และสามารถทำกิจกรรมร่วมกับเพื่อน ๆ ได้



ข้อที่หก เราสามารถเก็บภาพและช่วงเวลาแห่งความประทับใจ
ไว้ดูเองหรือแบ่งปันให้กลุ่มเพื่อนได้ร่วมรับรู้ได้อีกด้วย





สามารถประยุกต์ใช้ได้หลากหลายจริง ๆ เลยนะ
ครับพี่แซนด์ดูยังไงก็ไม่เห็นข้อเสียเลยนี่นา

“มีซิจ๊ะ มีเยอะด้วยนะ ข้อเสียของ Social Network
ข้อแรก เราไม่สามารถจะรู้ได้ว่าเพื่อน ใหม่ที่เราคุยอยู่นั้น
เป็นใคร มาจากไหน และคุย กับเราเพื่อจุดประสงค์ใด
จึงอาจจะโดนหลอกหรือ โดนล่อลวง ทำให้เกิด
อาชญากรรมได้นะจ๊ะ”





.....

ข้อที่สอง อาจจะมีคนนำรูป หรือข้อมูลส่วนตัวต่าง ๆ
ที่เรานำไปใส่ไว้ตาม เว็บมาใช้ในทางที่ผิด เช่น
มีการตัดต่อ เสริม เติมแต่ง ทำให้เกิดความเสียหายได้





.....

ข้อที่สาม ก็เพราะเป็นช่องทางที่นำเสนอสื่อได้ในรูปแบบ
ที่หลากหลาย ไม่ว่าจะเป็นเพลง ภาพ เสียง วิดีทัศน์
จึงง่ายที่จะเกิดการละเมิดลิขสิทธิ์ทั้งที่เจตนา
และไม่เจตนา





.....

ข้อที่สี่ ในเครือข่ายอินเทอร์เน็ตเป็นแหล่งเผยแพร่ไวรัส
ได้เป็นอย่างดีไม่ว่าจะเป็นการดาวน์โหลดข้อมูล รูปภาพ
ก็อาจจะเป็นช่องทางให้ไวรัส เข้ามาใน
เครื่องคอมพิวเตอร์ของเราได้



และข้อที่ห้า ข้อสุดท้าย อาจจะมีการลักลอบเอาบัญชีของเราไป
แอบอ้างกระทำการใด ๆ จนทำให้เกิดความเสียหายได้
ตัวอย่างเช่น มีคนแอบอ้างเข้าไป ในบัญชีผู้ใช้งานของเรา
แล้วใช้ส่งข้อความกล่าวหาหรือใส่ร้ายคนอื่น ทำให้ผู้อื่นเกิด
ความเสียหาย ซึ่งเราเป็นเจ้าของบัญชีก็อาจถูกดำเนินคดีไปได้
โดยไม่รู้ตัวนะจ๊ะ”



จริงอยู่ที่สังคมออนไลน์ หรือ Social Network เป็นแหล่งที่ทำให้เราได้พบปะเพื่อนใหม่ แต่ด้วยอินเทอร์เน็ตเป็นแหล่งชุมนุมของผู้คนที่หลากหลายทั้งวัย เพศ อายุและอุปนิสัย บางทีเราก็เห็นว่ารูปของเขาสวยหล่อ หรือคุยดูแล้วรู้สึกว่าเป็นคนดีน่าคบ แต่ตัวจริง ๆ ของเขาอาจไม่เป็นอย่างที่เราคิดไว้เลยก็ได้



เพราะฉะนั้นการคบ หรือการพูดคุยอะไรกับใคร เราต้องระมัดระวัง
ตัวเอาไว้ด้วยและที่สำคัญเราจะต้องมีมารยาทในการใช้
อินเทอร์เน็ต โดยการใช้คำสุภาพใน การสื่อสาร และปฏิบัติตน
ในทางที่ดีในการใช้อินเทอร์เน็ต และจะยิ่งดีกว่านั้น
หากเราหันมาใส่ใจสังคมแห่งความเป็นจริง ใส่ใจกับคนที่อยู่
รอบตัวแทนที่จะไปหมกมุ่น กับสังคมออนไลน์
จะเป็นการดีที่สุดเลยนะ”



ขอบคุณครับ/ค่ะ



ชื่อ-สกุล _____ ชั้น _____ เลขที่ _____
วันที่ _____ เดือน _____ พ.ศ. _____



ป. ๓ / ผ. ๓-๐๒

• คำถามหลังจากทำกิจกรรม •

๑. นักเรียนคิดว่าสื่อสังคมออนไลน์มีข้อดีอะไรบ้าง

๒. นักเรียนคิดว่าสื่อสังคมออนไลน์มีข้อเสียอะไรบ้าง

๓. นักเรียนจะปฏิบัติตนอย่างไรในการใช้สื่อสังคมออนไลน์

คำถามหลังจาก การทำกิจกรรม



คำถามหลังจากการทำกิจกรรม

1. นักเรียนคิดว่าสื่อสังคมออนไลน์มีข้อดีอะไรบ้าง

.....

.....

.....



คำถามหลังจากการทำกิจกรรม

2. นักเรียนคิดว่าสื่อสังคมออนไลน์มีข้อเสียอะไรบ้าง

.....

.....

.....



คำถามหลังจากการทำกิจกรรม

3. นักเรียนจะปฏิบัติตนอย่างไรในการใช้สื่อสังคมออนไลน์

.....

.....

.....



ชื่อ-สกุล _____ ชั้น _____ เลขที่ _____
วันที่ _____ เดือน _____ พ.ศ. _____



ป. ๓ / ผ. ๓-๐๒

• คำถามหลังจากทำกิจกรรม •

๑. นักเรียนคิดว่าสื่อสังคมออนไลน์มีข้อดีอะไรบ้าง

๒. นักเรียนคิดว่าสื่อสังคมออนไลน์มีข้อเสียอะไรบ้าง

๓. นักเรียนจะปฏิบัติตนอย่างไรในการใช้สื่อสังคมออนไลน์

เฉลยคำถามหลังจาก การทำกิจกรรม



คำถามหลังจากการทำกิจกรรม

1. นักเรียนคิดว่าสื่อสังคมออนไลน์มีข้อดีอะไรบ้าง

ได้ติดต่อสื่อสารกับคนอื่น ๆ เป็นช่องทางในการโฆษณา

แลกเปลี่ยนข้อมูล ใช้ติดต่อแทนโทรศัพท์ เป็นแหล่งบันเทิง


เก็บภาพไว้



คำถามหลังจากการทำกิจกรรม

2. นักเรียนคิดว่าสื่อสังคมออนไลน์มีข้อเสียอะไรบ้าง

- ไม่สามารถรู้จุดประสงค์ที่แท้จริงของคนที่เราติดต่อกับ.....
- อาจมีคนนำรูปหรือข้อมูลส่วนตัวไปใช้ในทางที่ผิด ง่ายที่จะละเมิดลิขสิทธิ์.....
- เป็นช่องทางเผยแพร่ไวรัส อาจมีการลักลอบเอาบัญชีไปแอบอ้างกระทำผิด.....



คำถามหลังจากการทำกิจกรรม

3. นักเรียนจะปฏิบัติตนอย่างไรในการใช้สื่อสังคมออนไลน์

.....
ปฏิบัติตนอย่างระมัดระวัง มีมารยาทในการใช้งานอินเทอร์เน็ต
.....



ใบงาน ๐๓ : แบบฝึกหัด เรื่อง การใช้เทคโนโลยีสารสนเทศอย่างปลอดภัย

คำชี้แจง ให้นักเรียนทำเครื่องหมาย ✓ หน้าข้อความที่ถูกต้อง และทำเครื่องหมาย ✕ หน้าข้อความที่ไม่ถูกต้อง ในการใช้เทคโนโลยีสารสนเทศอย่างเหมาะสมและปลอดภัย

- ๑. ไบหม่อน ใช้อินเทอร์เน็ตในการค้นหาข้อมูล โดยเลือกใช้ข้อมูลจากแหล่งข้อมูลที่น่าเชื่อถือ
- ๒. ต้นกล้า ใช้คำพูดที่สุภาพทุกครั้งในการใช้สื่อสังคมออนไลน์
- ๓. ต้นน้ำ ตัดต่อภาพของเพื่อนแล้วส่งต่อกันในไลน์กลุ่ม
- ๔. ไยไหม ไม่ได้ตอบกับบุคคลหรือข้อความที่ทำให้รู้สึกอึดอัดไม่สบายใจ
- ๕. น้องนาย บอกรหัสเอทีเอ็มของแม่ เพื่อซื้ออาวุธในเกมบนอินเทอร์เน็ต
- ๖. น้องเนม บอกคุณครูเมื่อพบเห็นข้อความและรูปภาพที่ไม่เหมาะสมซึ่งทำให้รู้สึกไม่สบายใจ
- ๗. น้องเพลง ระมัดระวังในการให้ข้อมูลส่วนตัวต่าง ๆ เช่น ชื่อ ที่อยู่ รหัสบัตรเอทีเอ็ม
- ๘. น้องเก่ง ส่งชื่อ นามสกุล ที่อยู่ เบอร์โทรศัพท์ และเลขที่บัญชี ให้กับคนที่ส่งข้อความผ่านอีเมล แจ้งว่า น้องเก่ง เป็นผู้ชนะการเล่นเกมออนไลน์ และจะได้รับเงินรางวัล
- ๙. น้องไบรท์ นำเงินค่าอาหารกลางวันไปเติมเงินออนไลน์ เพื่อซื้อสิ่งของเสมือนจริงในเกมออนไลน์
- ๑๐. น้องบอล ติดตั้งโปรแกรมใหม่ทุกครั้ง เมื่อมีข้อความปรากฏขึ้นที่หน้าจอกอมพิวเตอร์

ใบงาน 03

แบบฝึกหัด

เรื่อง การใช้เทคโนโลยีสารสนเทศอย่างปลอดภัย



แบบฝึกหัด เรื่อง การใช้เทคโนโลยีสารสนเทศอย่างปลอดภัย

คำชี้แจง ให้นักเรียนทำเครื่องหมาย ✓ หน้าข้อความที่ถูกต้อง
และทำเครื่องหมาย ✗ หน้าข้อความที่ไม่ถูกต้อง ในการใช้เทคโนโลยี
สารสนเทศอย่างเหมาะสมและ ปลอดภัย



แบบฝึกหัด เรื่อง การใช้เทคโนโลยีสารสนเทศอย่างปลอดภัย

- 1. โบหม่อน ใช้อินเทอร์เน็ตในการค้นหาข้อมูล
โดยเลือกใช้ข้อมูลจากแหล่งข้อมูลที่น่าเชื่อถือ
- 2. ต้นกล้า ใช้คำพูดที่สุภาพทุกครั้งในการ
ใช้สื่อสังคมออนไลน์

แบบฝึกหัด เรื่อง การใช้เทคโนโลยีสารสนเทศอย่างปลอดภัย

..... 3. ต้นน้ำ ตัดต่อภาพของเพื่อนแล้วส่งต่อกัน
ในไลน์กลุ่ม

..... 4. โยไหม ไม่โต้ตอบกับบุคคลหรือข้อความ
ที่ทำให้รู้สึกอึดอัดไม่สบายใจ

แบบฝึกหัด เรื่อง การใช้เทคโนโลยีสารสนเทศอย่างปลอดภัย

..... 5. น้องนาย บอกรหัสเอทีเอ็มของแม่
เพื่อซื้ออาวุธในเกมบนอินเทอร์เน็ต

..... 6. น้องเนม บอกคุณครูเมื่อพบข้อความและ
รูปภาพที่ไม่เหมาะสม ซึ่งทำให้รู้สึกไม่สบายใจ

แบบฝึกหัด เรื่อง การใช้เทคโนโลยีสารสนเทศอย่างปลอดภัย

- 7. น้องเพลง รั้ม้ดระวังในการให้ข้อมูล
ส่วนตัวต่าง ๆ เช่น ชื่อ ที่อยู่ รหัสบัตรเอทีเอ็ม
- 8. น้องเก่ง ส่งชื่อ นามสกุล ที่อยู่ เบอร์โทรศัพท์
และเลขที่บัญชีให้กับ คนที่ส่งข้อความผ่านอีเมล
แจ้งว่า น้องเก่ง เป็นผู้ชนะการเล่นเกม ออนไลน์
และจะได้รับเงินรางวัล

แบบฝึกหัด เรื่อง การใช้เทคโนโลยีสารสนเทศอย่างปลอดภัย

- 9. น้องไบรท์ นำเงินค่าอาหารกลางวันไปเติมเงินออนไลน์ เพื่อซื้อสิ่งของเสมือนจริงในเกมออนไลน์
- 10. น้องบอล ติดตั้งโปรแกรมใหม่ทุกครั้ง
เมื่อมีข้อความปรากฏขึ้น ที่หน้าจอคอมพิวเตอร์

ใบงาน ๐๓ : แบบฝึกหัด เรื่อง การใช้เทคโนโลยีสารสนเทศอย่างปลอดภัย

คำชี้แจง ให้นักเรียนทำเครื่องหมาย ✓ หน้าข้อความที่ถูกต้อง และทำเครื่องหมาย ✗ หน้าข้อความที่ไม่ถูกต้อง ในการใช้เทคโนโลยีสารสนเทศอย่างเหมาะสมและปลอดภัย

- ๑. โบหม่อน ใช้อินเทอร์เน็ตในการค้นหาข้อมูล โดยเลือกใช้ข้อมูลจากแหล่งข้อมูลที่น่าเชื่อถือ
- ๒. ต้นกล้า ใช้คำพูดที่สุภาพทุกครั้งในการใช้สื่อสังคมออนไลน์
- ๓. ต้นน้ำ ตัดต่อภาพของเพื่อนแล้วส่งต่อกันในไลน์กลุ่ม
- ๔. ไยโหม ไม่ได้ตอบกับบุคคลหรือข้อความที่ทำให้รู้สึกอึดอัดไม่สบายใจ
- ๕. น้องนาย บอกรหัสเอทีเอ็มของแม่ เพื่อซื้ออาวุธในเกมบนอินเทอร์เน็ต
- ๖. น้องเนม บอกคุณครูเมื่อพบเห็นข้อความและรูปภาพที่ไม่เหมาะสมซึ่งทำให้รู้สึกไม่สบายใจ
- ๗. น้องเพลง ระมัดระวังในการให้ข้อมูลส่วนตัวต่าง ๆ เช่น ชื่อ ที่อยู่ รหัสบัตรเอทีเอ็ม
- ๘. น้องเก่ง ส่งชื่อ นามสกุล ที่อยู่ เบอร์โทรศัพท์ และเลขที่บัญชี ให้กับคนที่ส่งข้อความผ่านอีเมล แจ้งว่า น้องเก่ง เป็นผู้ชนะการเล่นเกมออนไลน์ และจะได้รับเงินรางวัล
- ๙. น้องไบรท์ นำเงินค่าอาหารกลางวันไปเติมเงินออนไลน์ เพื่อซื้อสิ่งของเสมือนจริงในเกมออนไลน์
- ๑๐. น้องบอล ติดตั้งโปรแกรมใหม่ทุกครั้ง เมื่อมีข้อความปรากฏขึ้นที่หน้าจอกอมพิวเตอร์

เฉลย ใบงาน 03 แบบฝึกหัด เรื่อง การใช้เทคโนโลยี สารสนเทศอย่างปลอดภัย



แบบฝึกหัด เรื่อง การใช้เทคโนโลยีสารสนเทศอย่างปลอดภัย

คำชี้แจง ให้นักเรียนทำเครื่องหมาย ✓ หน้าข้อความที่ถูกต้อง
และทำเครื่องหมาย ✗ หน้าข้อความที่ไม่ถูกต้อง ในการใช้เทคโนโลยี
สารสนเทศอย่างเหมาะสมและ ปลอดภัย



แบบฝึกหัด เรื่อง การใช้เทคโนโลยีสารสนเทศอย่างปลอดภัย

-✓..... 1. ไบหม่อน ใช้อินเทอร์เน็ตในการค้นหาข้อมูล โดยเลือกใช้ข้อมูลจากแหล่งข้อมูลที่น่าเชื่อถือ
-✓..... 2. ต้นกล้า ใช้คำพูดที่สุภาพทุกครั้งในการใช้สื่อสังคมออนไลน์

แบบฝึกหัด เรื่อง การใช้เทคโนโลยีสารสนเทศอย่างปลอดภัย

.....**X**..... 3. ต้นน้ำ ตัดต่อภาพของเพื่อนแล้วส่งต่อกัน
ในไลน์กลุ่ม

.....**✓**..... 4. โยโหมม ไม่โต้ตอบกับบุคคลหรือข้อความ
ที่ทำให้รู้สึกอึดอัดไม่สบายใจ

แบบฝึกหัด เรื่อง การใช้เทคโนโลยีสารสนเทศอย่างปลอดภัย

...**X**... 5. น้องนาย บอกรหัสเอทีเอ็มของแม่
เพื่อซื้ออาวุธในเกมบนอินเทอร์เน็ต

...**✓**... 6. น้องเนม บอกคุณครูเมื่อพบข้อความและ
รูปภาพที่ไม่เหมาะสม ซึ่งทำให้รู้สึกไม่สบายใจ

แบบฝึกหัด เรื่อง การใช้เทคโนโลยีสารสนเทศอย่างปลอดภัย

....✓.... 7. น้องเพลง รั้ม่ดระวังในการให้ข้อมูล

ส่วนตัวต่าง ๆ เช่น ชื่อ ที่อยู่ รหัสบัตรเอทีเอ็ม

....✗.... 8. น้องเก่ง ส่งชื่อ นามสกุล ที่อยู่ เบอร์โทรศัพท์
และเลขที่บัญชีให้กับ คนที่ส่งข้อความผ่านอีเมล
แจ้งว่า น้องเก่ง เป็นผู้ชนะการเล่นเกม ออนไลน์
และจะได้รับเงินรางวัล

แบบฝึกหัด เรื่อง การใช้เทคโนโลยีสารสนเทศอย่างปลอดภัย

-^x 9. น้องไบรท์ นำเงินค่าอาหารกลางวันไปเติมเงินออนไลน์ เพื่อซื้อสิ่งของเสมือนจริงในเกมออนไลน์
-^x 10. น้องบอล ติดตั้งโปรแกรมใหม่ทุกครั้ง
เมื่อมีข้อความปรากฏขึ้น ที่หน้าจอคอมพิวเตอร์

สรุปบทเรียน



สรุปบทเรียน

การใช้งานสื่อสังคมออนไลน์มีทั้งข้อดีและ
ข้อเสีย ดังนั้น จึงควรใช้งานให้ เกิดประโยชน์
และควรปฏิบัติให้ถูกต้องเพื่อป้องกัน
ความเสียหายหรืออันตรายที่อาจ เกิดขึ้นได้



บทเรียนครั้งต่อไป

หน่วยที่ 4 การแก้ปัญหา

เรื่อง การใช้เหตุผลเชิงตรรกะ (1)

สิ่งที่ต้องเตรียมครั้งต่อไป

ใบงาน 01 กำไลหาลากสี

สามารถดาวน์โหลดได้ที่
www.dltv.ac.th

