

รายวิชาภาษาอังกฤษ

รหัสวิชา อ14101

ชั้นประถมศึกษาปีที่ 4

เรื่อง *Going to Hospital*

ผู้สอน 1. ครูศุภรัตน์ พ่วงกลิ่น

2. ครูวรรุณี สดใส



Going to the hospital



จุดประสงค์การเรียนรู้

- 1) ออกเสียงคำศัพท์เกี่ยวกับอาการเจ็บป่วยได้
- 2) บอกความหมายของคำศัพท์ที่เกี่ยวกับอาการเจ็บป่วยได้
- 3) เลือกภาพได้ตรงตามเนื้อหาที่ฟัง
- 4) การสื่อสารและสนทนาโต้ตอบเกี่ยวกับสุขภาพได้ถูกต้อง



Let's Review





a toothache



a cold



a headache



a sore throat



a stomachache

What's the matter with you?

I have got a cold.

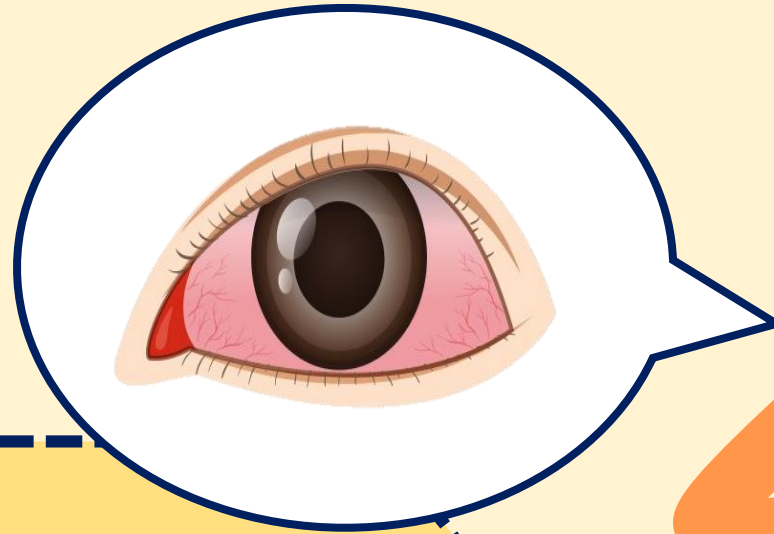
I'm sorry to hear that.
You should take a rest.

Thank you.



Let's learn
vocabulary



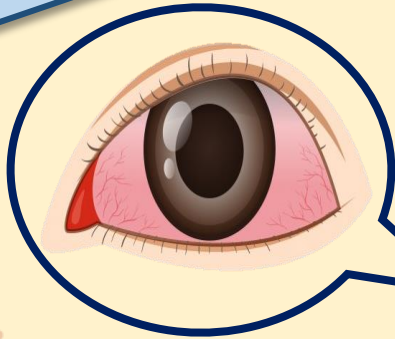


a pink eye


Do you have a pink eye ?

Yes, I do.

No, I don't.



a cough




Do you have a cough ?

Yes, I do.

No, I don't.




a nosebleed



Do you have a nosebleed?

Yes, I do.

No, I don't.



a runny nose



Do you have a runny nose ?

Yes, I do.

No, I don't.



a fever



Do you have a fever ?

Yes, I do.

No, I don't.



a pain



Do you have a pain ?



Yes, I do.



No, I don't.



wrist



elbow



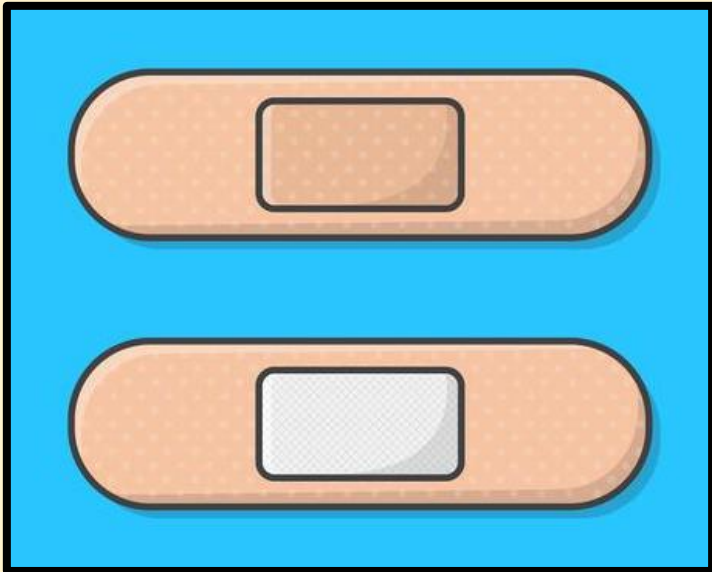
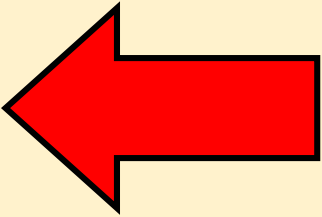
knee



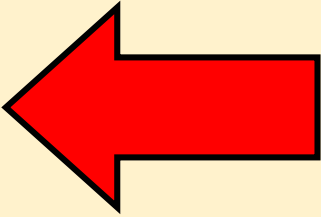
ankle



bandage



plaster





crutches



wheelchair

Practice



ใบงานที่ 4 เรื่อง Going to Hospital
หน่วยการเรียนรู้ที่ 3 Healthy Living
แผนการจัดการเรียนรู้ที่ 4 Going to Hospital
รายวิชา ภาษาอังกฤษ รหัสวิชา อ14101 ภาคเรียนที่ 1 ชั้นประถมศึกษาปีที่ 4

Instructions: Listen and choose the correct picture.

เลือกภาพที่ตรงกับที่นักเรียนได้ฟัง

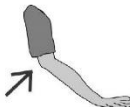
①

a.



②

b.



③

c.



④

d.



⑤

e.



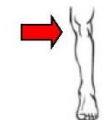
⑥

f.



⑦

g.



⑧

h.



ใบงานที่ 4

เรื่อง Going to Hospital

ดาวน์โหลดใบงานได้ที่ www.dltv.ac.th



คำชี้แจงกิจกรรมนักเรียน


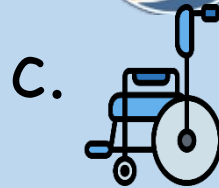
เลือกภาพที่ตรงกับ
ที่นักเรียนได้ฟัง

คำชี้แจงบทบาทครูปลายทาง

1. อธิบายการทำงานใบงานให้นักเรียน
2. ออกเสียงให้นักเรียนฟังอีกครั้ง ในกรณีที่นักเรียนฟังไม่ทันหรือฟังไม่ชัดเจน
3. ให้คำแนะนำเพิ่มเติมเมื่อนักเรียนมีข้อสงสัย



- 1.
- 2.
- 3.
- 4.
- 5.
- 6.
- 7.
- 8.



Answers



1. crutches



a.




2. hospital



b.



3. wrist



c.



4. knee



d.



5. elbow




e.



6. wheelchair



f.



7. pain



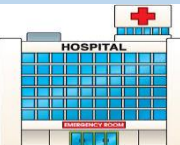
g.



8. plaster



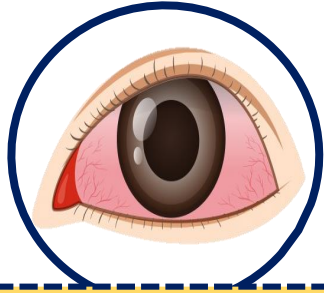
h.



- 1. crutches → a.
- 2. hospital → h.
- 3. wrist → d.
- 4. knee → g.
- 5. elbow → b.
- 6. wheelchair → c.
- 7. pain → e.
- 8. plaster → f.

Wrap Up





a pink eye



a nosebleed



a runny nose



a cough



a pain



a fever



wrist



elbow



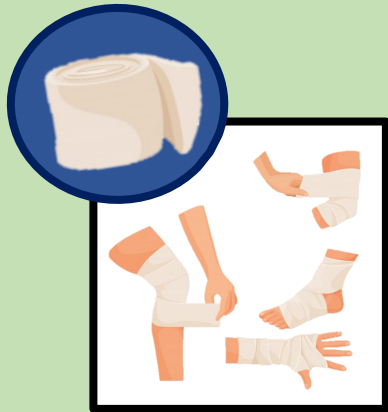
a pain




knee



ankle



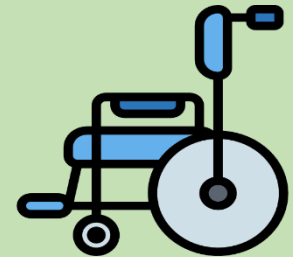
bandage



plaster



crutches



wheelchair

See You Next Time!

