

ใบงานเรื่อง Preposition

หน่วยการเรียนรู้ที่ 2 เรื่อง School Life แผนการจัดการเรียนรู้ที่ 11 Where is the Art Room?
รายวิชา ภาษาอังกฤษ รหัส อ14101 ภาคเรียนที่ 1 ชั้นประถมศึกษาปีที่ 4


ขั้นตอนการทำกิจกรรม

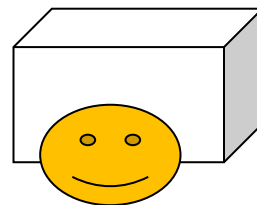
ดูรูปภาพและเขียนคำบุพบทที่กำหนดให้ลงในที่ว่างใต้รูปภาพ

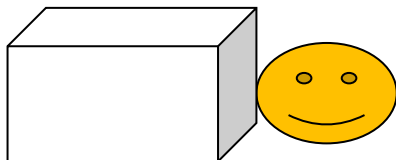
Instructions: Look at the pictures and write the prepositions.

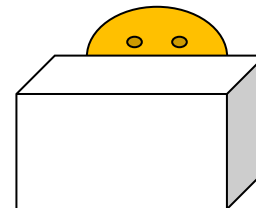
ดูภาพ และเขียนคำบุพบท

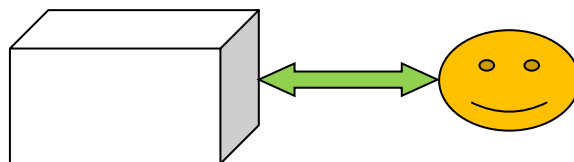
near between next to behind opposite in front of














ใบงานเรื่อง School Map

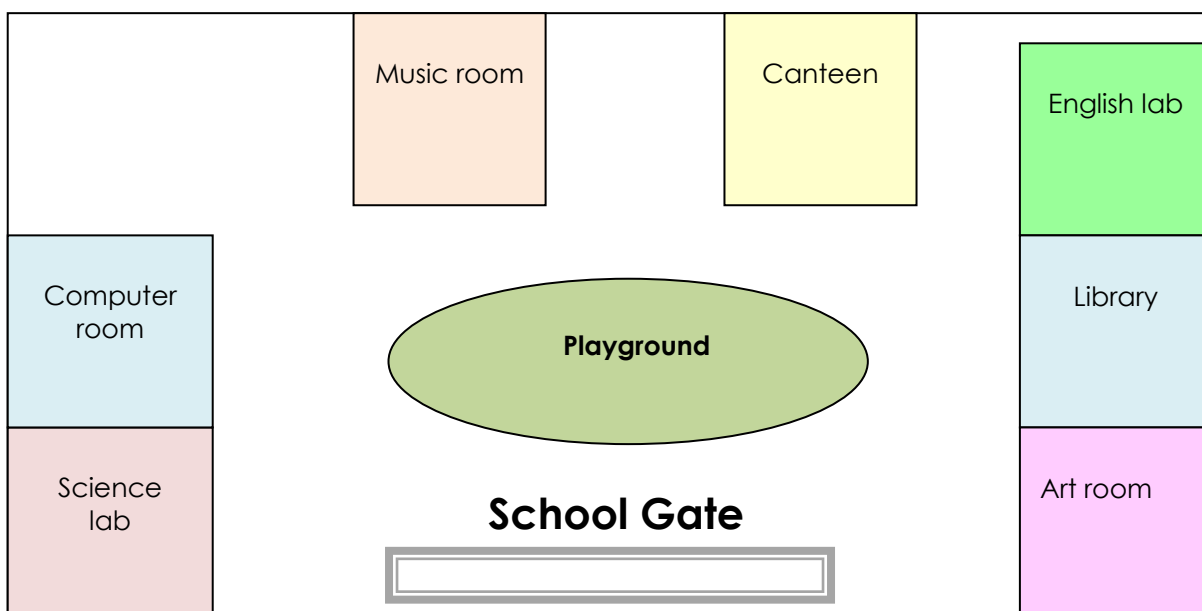
หน่วยการเรียนรู้ที่ 2 เรื่อง School Life แผนการจัดการเรียนรู้ที่ 11 Where is the Art Room?
รายวิชา ภาษาอังกฤษ รหัส อ14101 ภาคเรียนที่ 1 ชั้นประถมศึกษาปีที่ 4

ขั้นตอนการทำกิจกรรม

1. ศึกษาแผนผังและประโยคที่ 1-8
2. วงรอบคำบุพบทที่ถูกต้องในประโยคที่ 1-8
3. เปลี่ยนกันตรวจใบงานที่ 1 และ 2 ตามเฉลยที่ครูเตรียมไว้

Instructions: Look at the map and circle the word.

อ่านและวงกลมล้อมรอบคำตอบที่ถูกต้อง



1. The art room is (*between / near / next to*) the library.
2. The science lab is (*between / opposite / next to*) the art room.
3. The music room is (*opposite / next to / near*) the canteen.
4. The English lab is (*near / next to / opposite*) the canteen.
5. The computer room is (*next to / near / between*) the science room.
6. The library is (*opposite / between / in front of*) the art room and the English lab.
7. The music room is (*next to / behind / near*) the computer room.
8. The playground is (*between / next to / in front of*) the Computer room and the Library.

