

รายวิชาภาษาอังกฤษ

รหัสวิชา อ14101

ชั้นประถมศึกษาปีที่ 4

เรื่อง **Where is the art room?**

ผู้สอน

1. ครูวรรุฒิ สดใส
2. ครูศุภรัตน์ พ่วงกลิ่น



Where is the art room?



## จุดประสงค์การเรียนรู้

1. อ่านออกเสียงและบอกความหมาย คำศัพท์/ประโยคเกี่ยวกับสถานที่ในโรงเรียนได้
2. ถามและให้ข้อมูลเกี่ยวกับสถานที่ในโรงเรียนได้



# Let's review



# Places in my school

classroom

computer room

library

music room

first aid room

canteen

science lab

art room



Where do you study computer ?

I study computer in the computer room .



**Where do you play football?**

**I play football at the football field.**



# Where is the art room



The art room is **between** the library and the computer room.





# Vocabulary





near

The ball is near the box.





between

The ball is between the box and the chair.





next to

The ball is next to the box.





behind

The ball is behind the box.






in front of

The ball is in front of the box.





opposite

The ball is opposite the box.



# Where is the art room



**It's** between the library and the computer room.



# Preposition หรือ คำบุพบท

between

opposite

behind

next to

near

in front of



# Let's practice.



ใบงานเรื่อง Preposition  
หน่วยการเรียนรู้ที่ 2 เรื่อง School Life แผนการจัดการเรียนรู้ที่ 11 Where is the Art Room?  
รายวิชา ภาษาอังกฤษ รหัส อ14101 ภาคเรียนที่ 1 ชั้นประถมศึกษาปีที่ 4

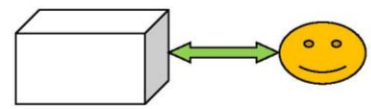
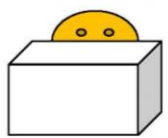
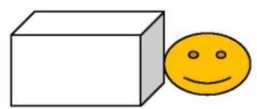
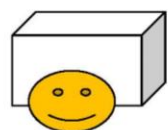
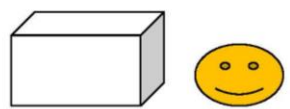
ขั้นตอนการทำกิจกรรม

ดูรูปภาพและเขียนคำบุพบทที่กำหนดให้ลงในที่ว่างได้รูปภาพ

Instructions: Look at the pictures and write the prepositions.

ดูภาพ และเขียนคำบุพบท

near    between    next to    behind    opposite    in front of



# ใบงาน

## เรื่อง preposition

ดาวน์โหลดใบงานได้ที่ [www.dltv.ac.th](http://www.dltv.ac.th)



## คำชี้แจงกิจกรรมนักเรียน

1. ดูรูปภาพและเขียนคำบุพบทที่กำหนดให้ลงในที่ว่างใต้รูปภาพ
2. ฝึกอ่านคำศัพท์

## คำชี้แจงบทบาทครูปลายทาง

1. แจกใบงานนักเรียน
2. อธิบายการทำงานใบงานให้นักเรียน
3. ให้คำแนะนำเพิ่มเติมเมื่อนักเรียนมีข้อสงสัย



# ทำใบงานเรื่อง **Preposition**

next to

near




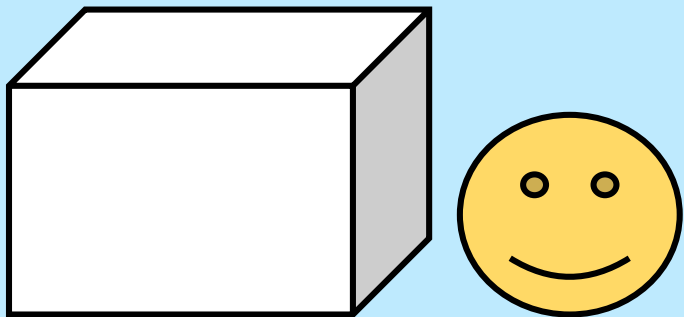
in front of



opposite

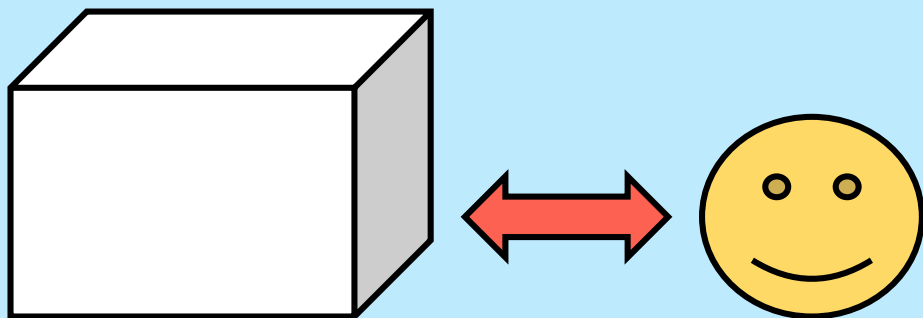
between

behind










---

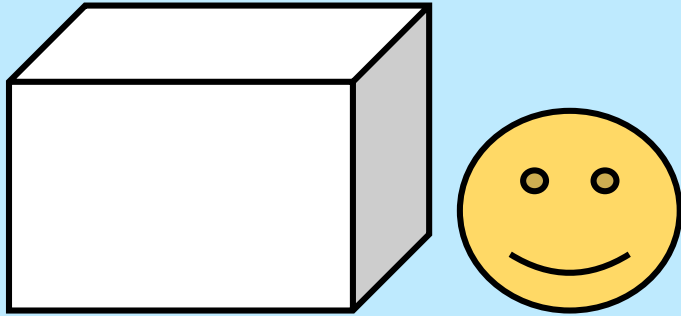


---




# Answers





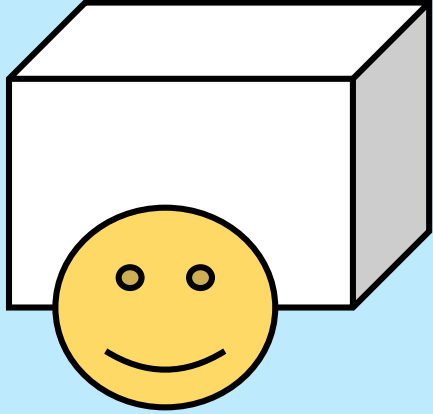
near

---




next to

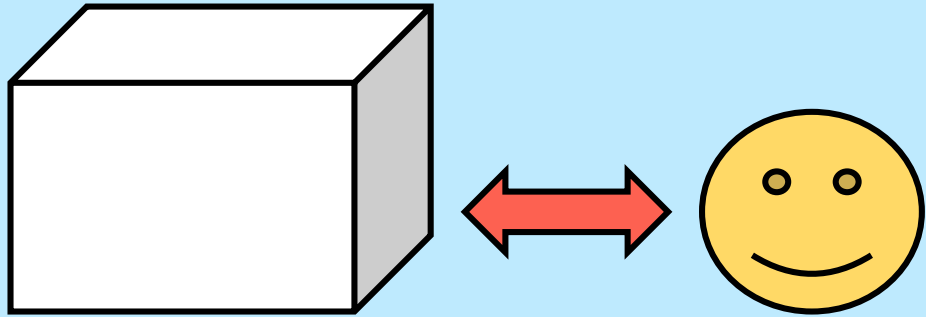
---



in front of




behind



**opposite**

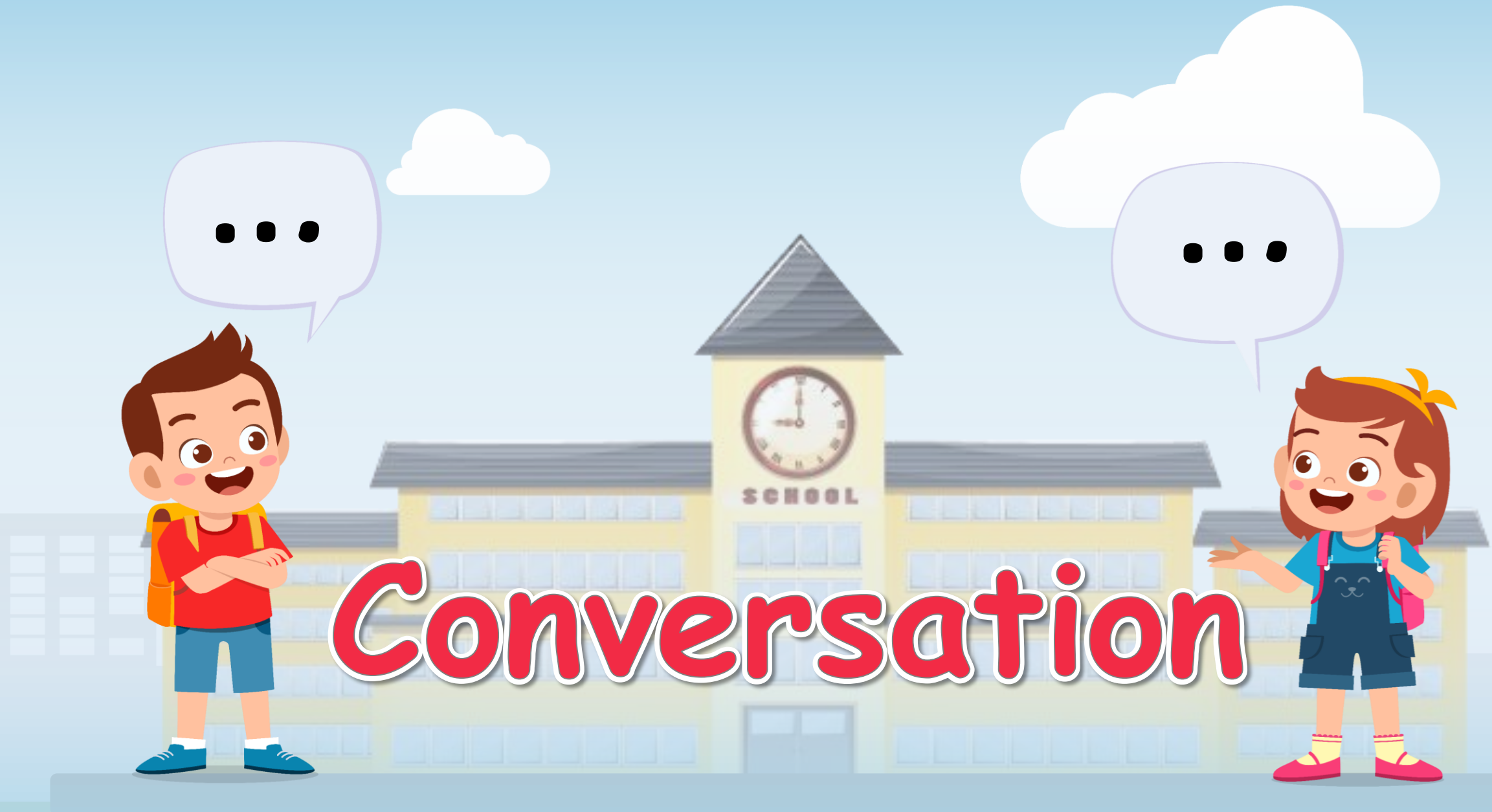
---



**between**

---

# Conversation





Where is the computer room?

It's next to the art room.

Where is the \_\_\_\_\_?

It's \_\_\_\_\_.

playground

hall

library

teacher's  
office

English  
lab

classroom

science  
lab

art  
room

computer  
room

music  
room

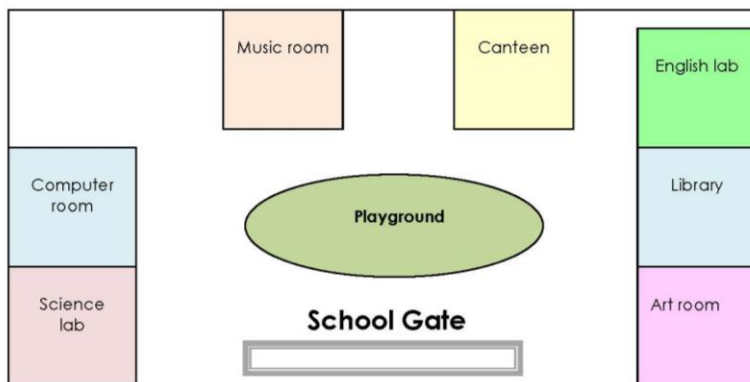
ใบงานเรื่อง School Map  
 หน่วยการเรียนรู้ที่ 2 เรื่อง School Life แผนการจัดการเรียนรู้ที่ 11 Where is the Art Room?  
 รายวิชา ภาษาอังกฤษ รหัส อ14101 ภาคเรียนที่ 1 ชั้นประถมศึกษาปีที่ 4

ขั้นตอนการทำกิจกรรม

1. ศึกษาแผนผังและประโยคที่ 1-8
2. วงรอบคำบุพบทที่ถูกต้องในประโยคที่ 1-8
3. เปลี่ยนกันตรวจใบงานที่ 1 และ 2 ตามเฉลยที่ครูเตรียมไว้

Instructions: Look at the map and circle the word.

อ่านและวงกลมล้อมรอบคำตอบที่ถูกต้อง



1. The art room is (*between / near / next to*) the library.
2. The science lab is (*between / opposite / next to*) the art room.
3. The music room is (*opposite / next to / near*) the canteen.
4. The English lab is (*near / next to / opposite*) the canteen.
5. The computer room is (*next to / near / between*) the science room.
6. The library is (*opposite / between / in front of*) the art room and the English lab.
7. The music room is (*next to / behind / near*) the computer room.
8. The playground is (*between / next to / in front of*) the Computer room and the Library.

# ใบงาน เรื่อง School Map

ดาวน์โหลดใบงานได้ที่ [www.dltv.ac.th](http://www.dltv.ac.th)





## คำชี้แจงกิจกรรมนักเรียน

1. ศึกษาแผนผังและประโยคที่ 1-8
2. วงรอบคำบุพบทที่ถูกต้อง  
ในประโยคที่ 1-8

## คำชี้แจงบทบาทครูปลายทาง

1. แจกใบงานนักเรียน
2. อธิบายการทำงานใบงานให้นักเรียน
3. ให้คำแนะนำเพิ่มเติมเมื่อนักเรียน  
มีข้อสงสัย



Music room

Canteen

English lab

Library

Art room

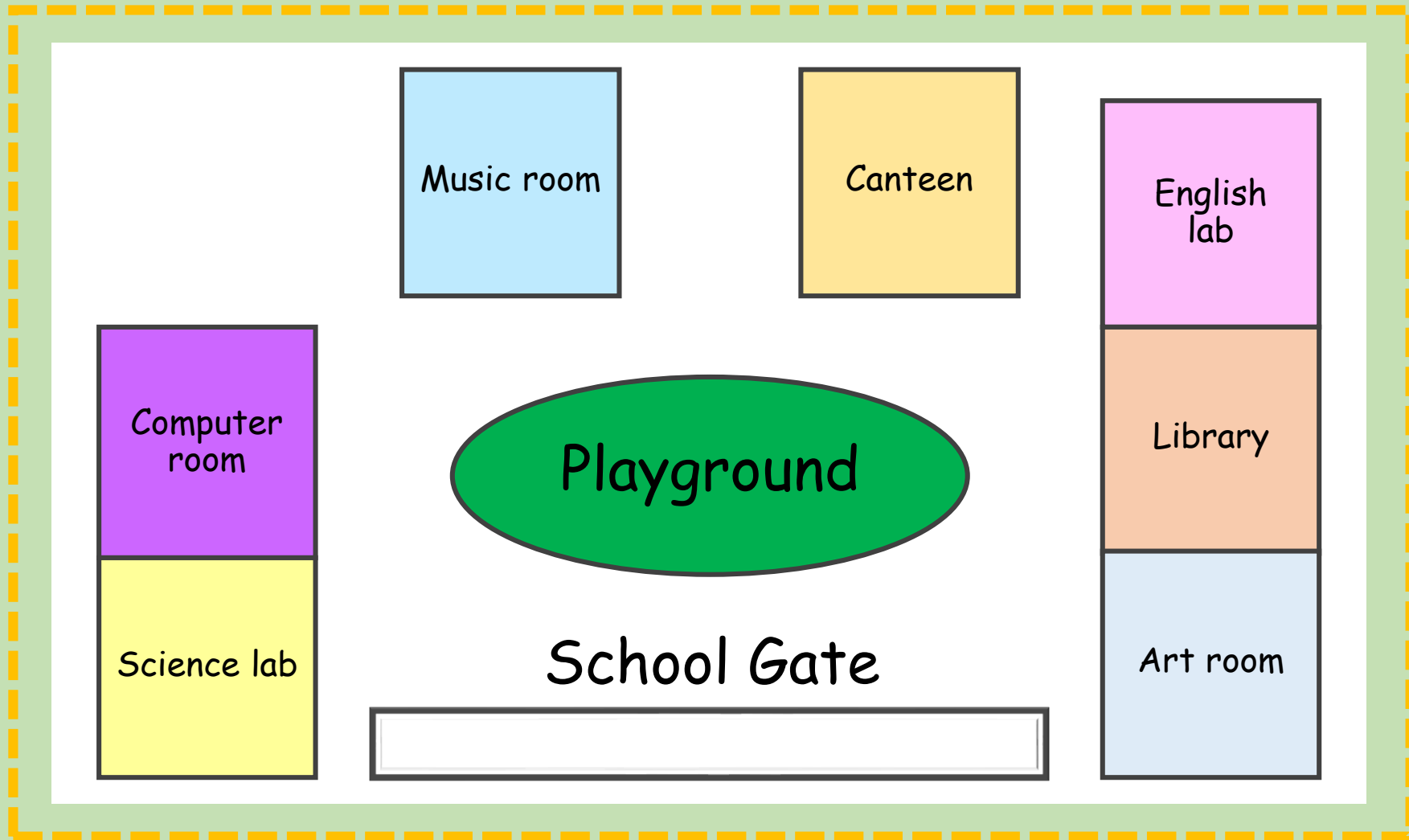
Computer room

Science lab

Playground

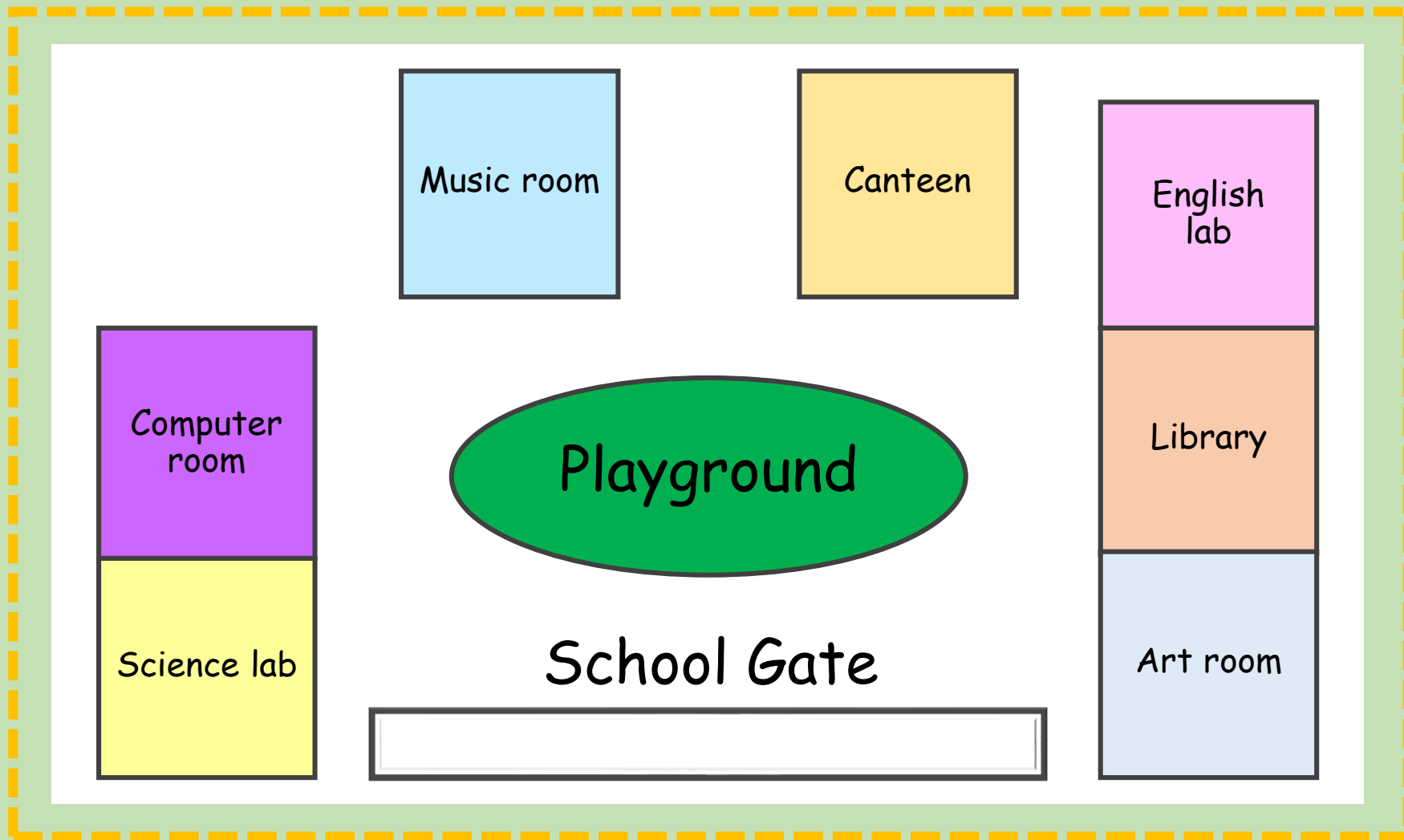
School Gate





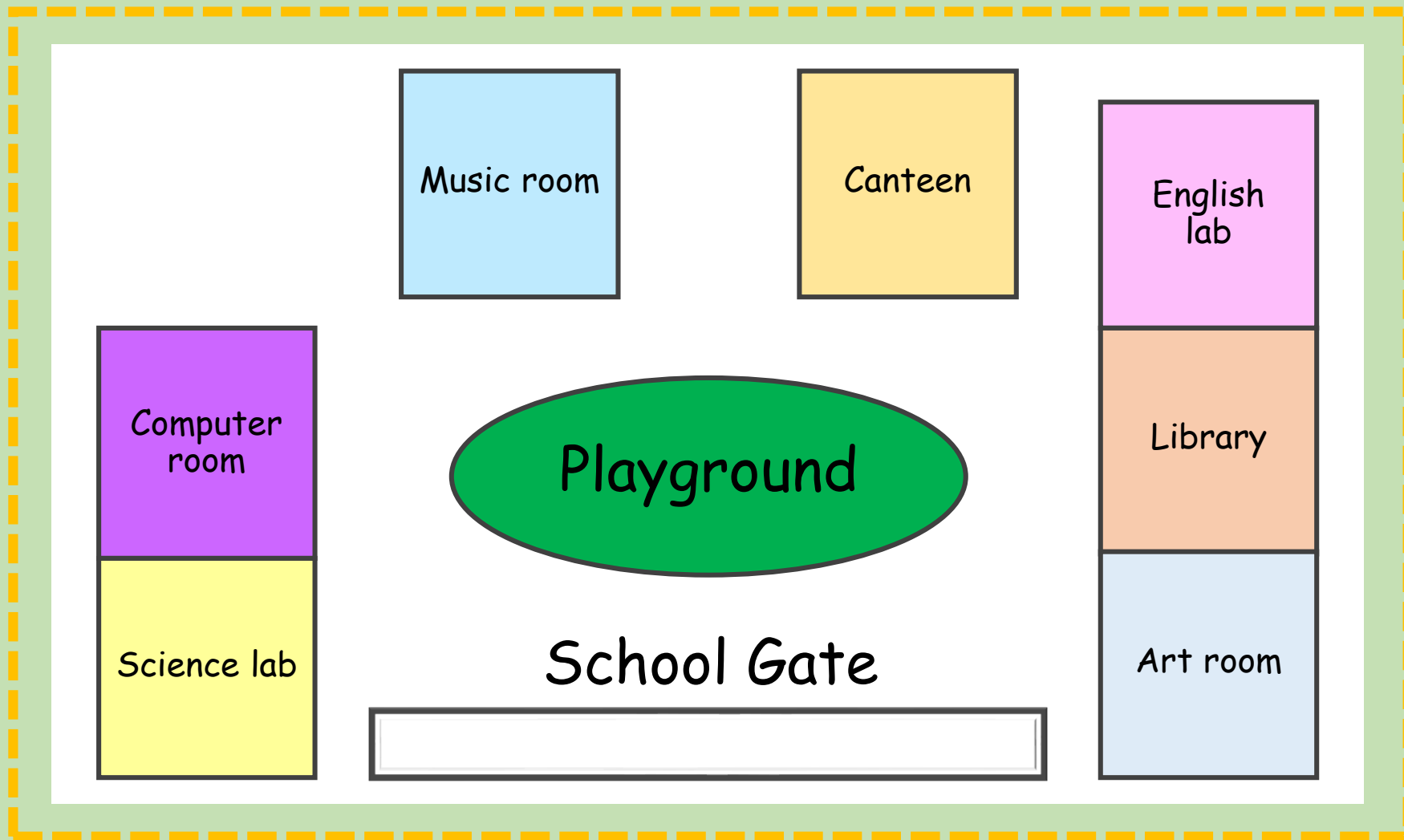
1. The art room is (*between / near / next to*) the library.





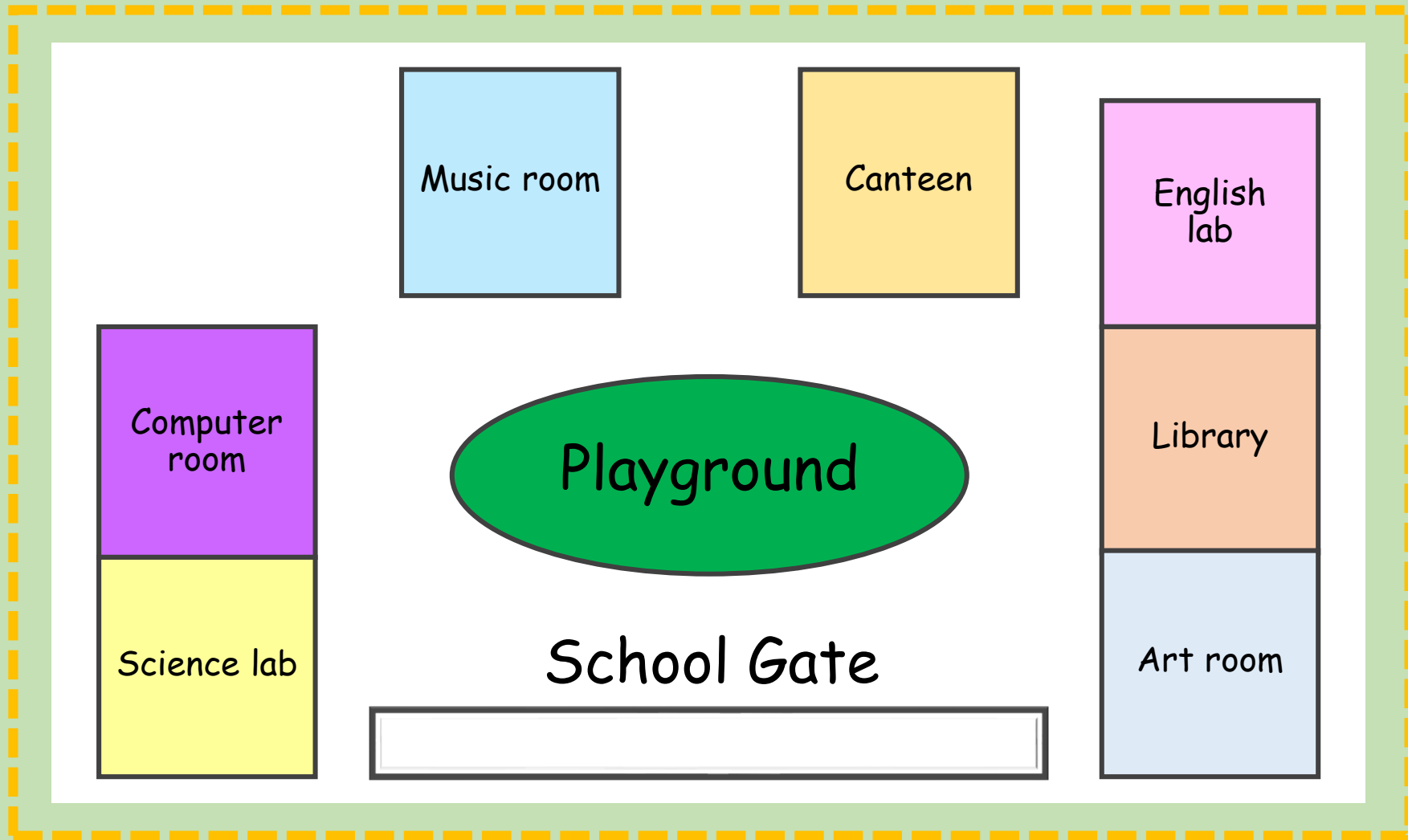
2. The science lab is (*between / opposite / next to*) the art room.





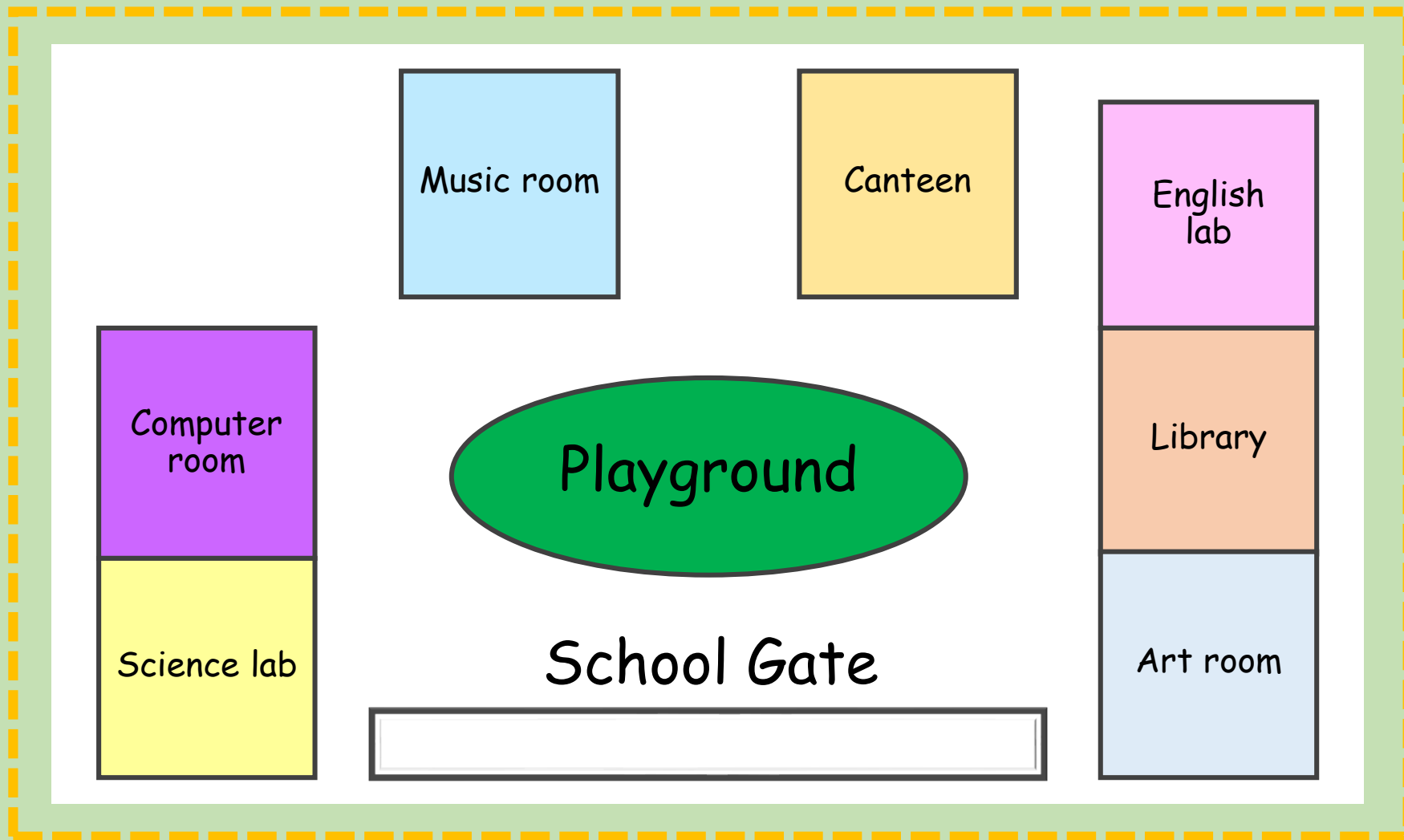
3. The music room is (*opposite* / *next to* / *near*) the canteen.





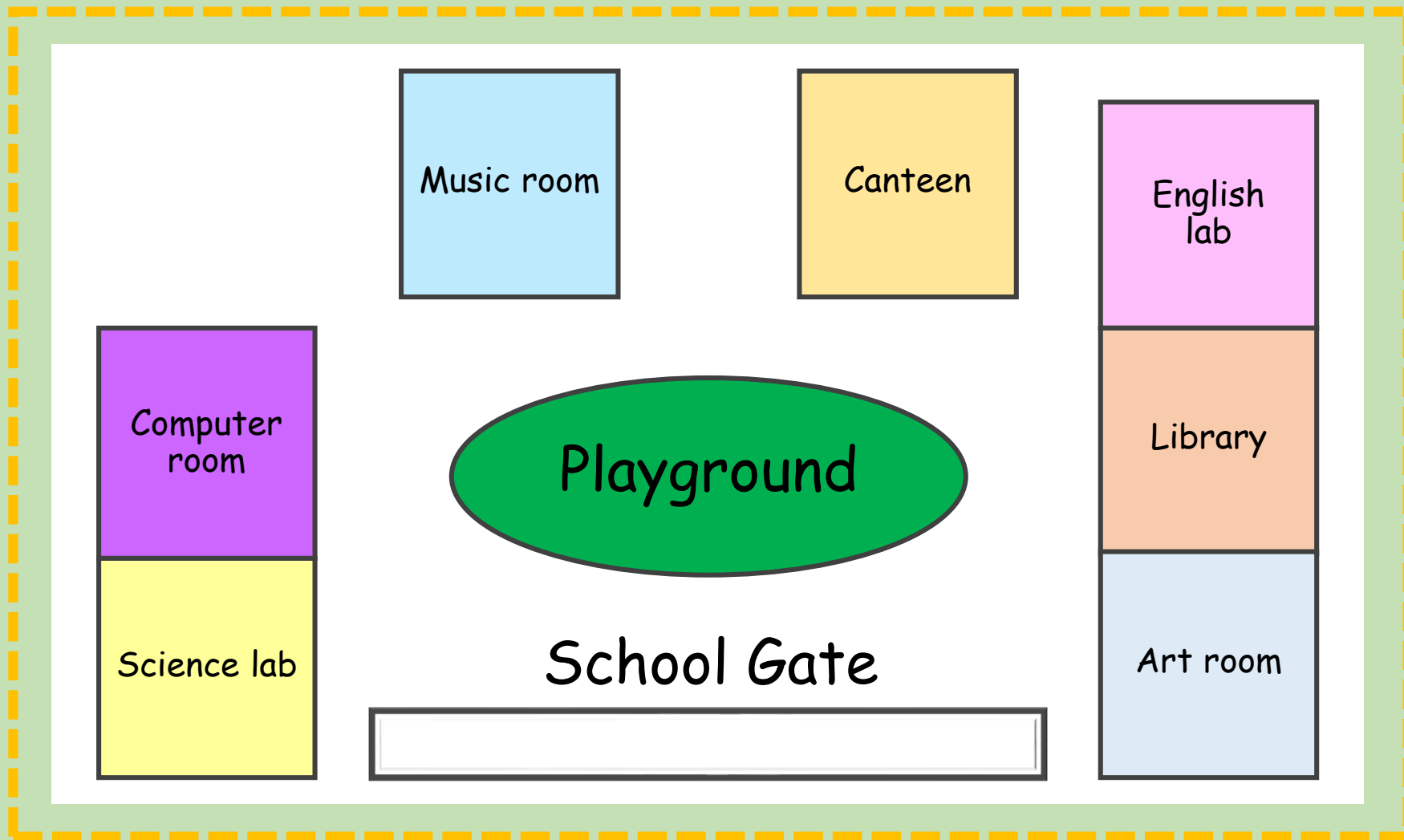
4. The English lab is (*near* / *next to* / *opposite* ) the canteen.





5. The computer room is (*next to* / *near* / *between*) the science lab.

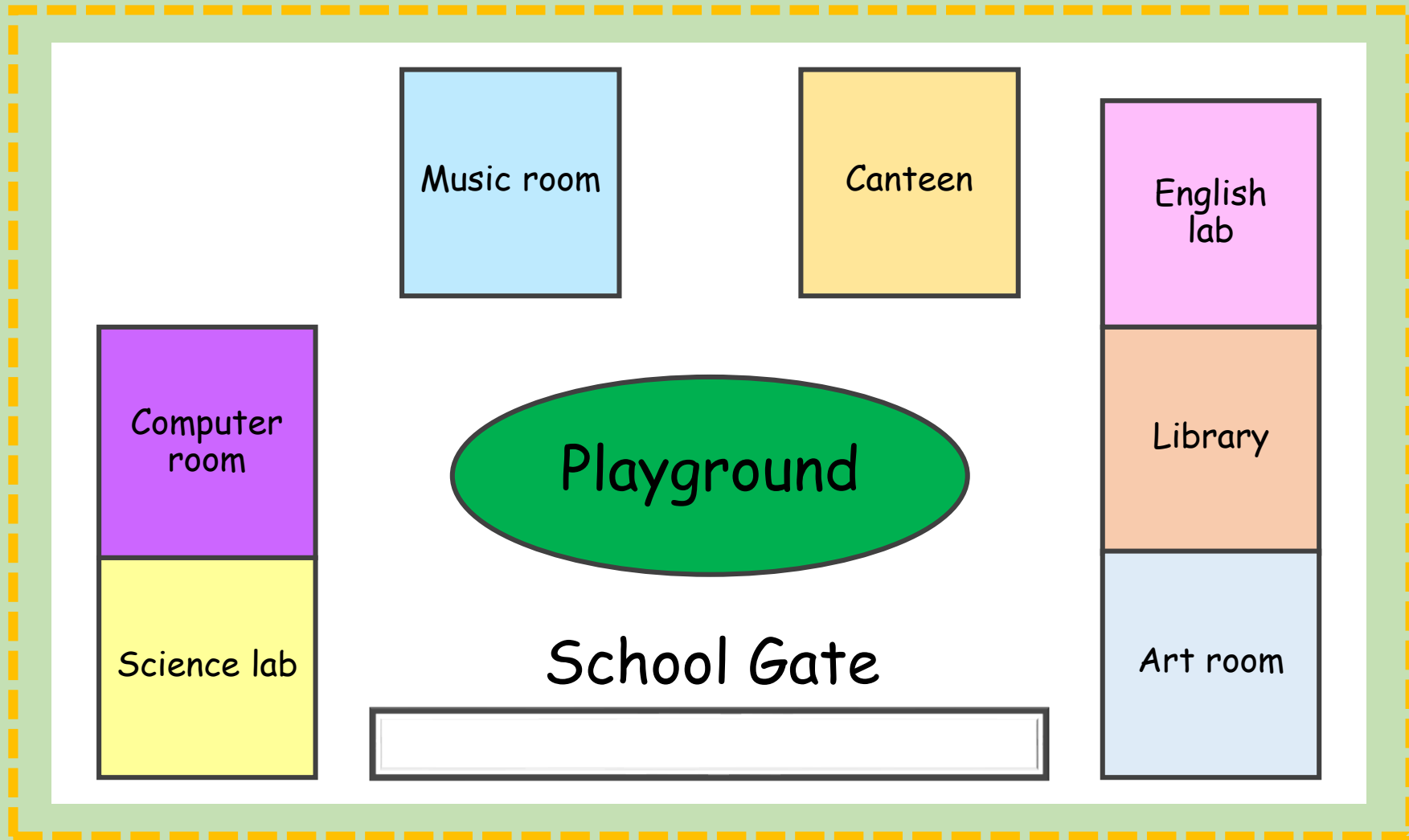




6. The library is (opposite / between / in front of ) the art room and the English lab.

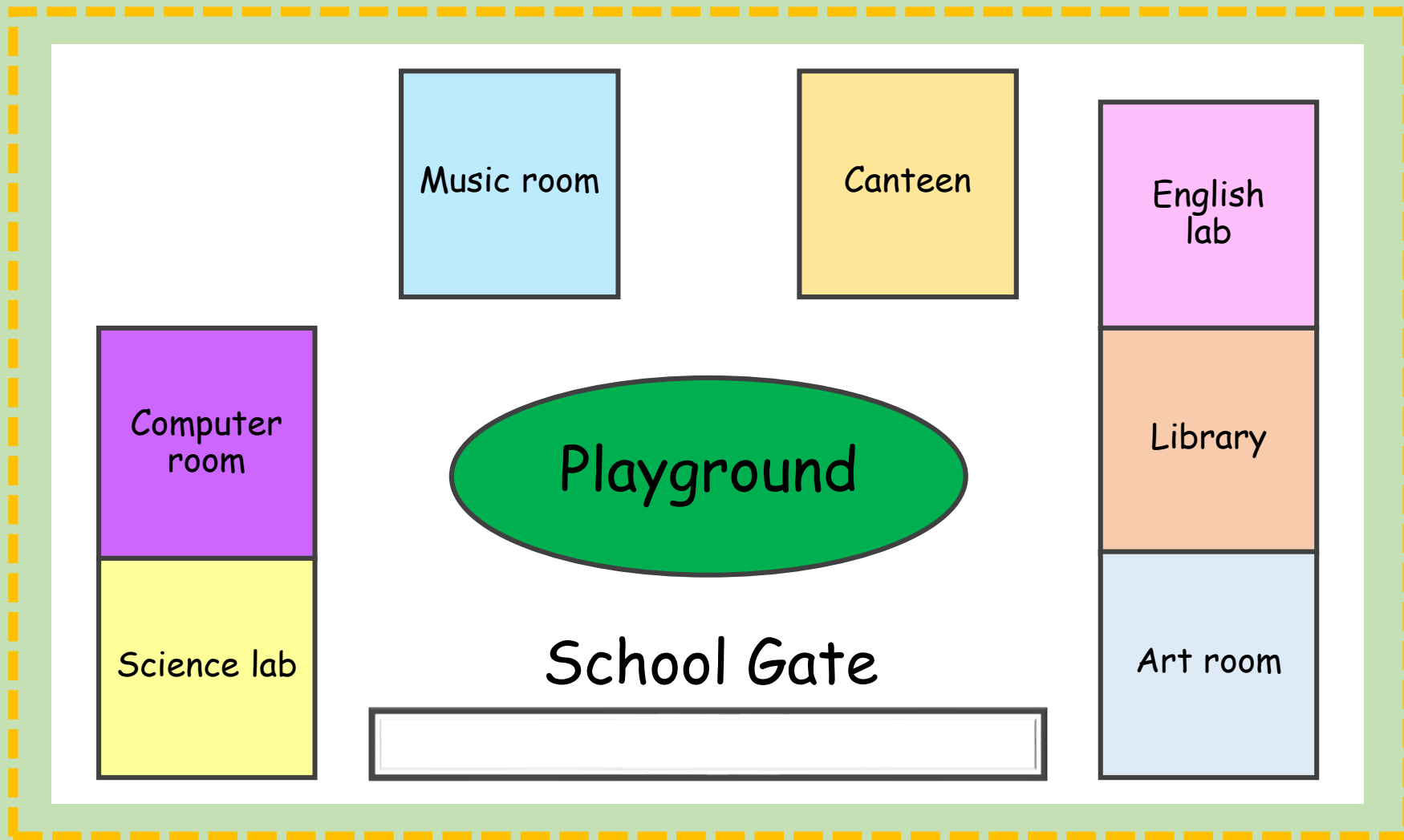






7. The music room is (*next to / behind / near*) the computer room.





8. The playground is (*between* / *next to* / *in front of*) the computer room and the library.



# Wrap Up



# Preposition หรือ คำบุพบท

between

opposite

behind

next to

near

in front of



# Where is the canteen



It's next to the library.

See You Next Time!

