

รายวิชาภาษาอังกฤษ  
รหัสวิชา อ14101  
ชั้นประถมศึกษาปีที่ 4

เรื่อง **Places in My School**

ผู้สอน

1. ครูวรรุฒิ สดใส
2. ครูศุภรัตน์ พ่วงกลิ่น



# Places in my school



## จุดประสงค์การเรียนรู้

1. ออกเสียงและบอกความหมาย คำศัพท์ / ประโยคเกี่ยวกับสถานที่ในโรงเรียนได้
2. ถามและให้ข้อมูลเกี่ยวกับสถานที่ในโรงเรียนได้



# Let's play game

1




2





# Vocabulary





**classroom**





computer room





gym



library





**music room**



**science lab**






art room




# English lab



teacher's office







toilet




football field






canteen



hall





**first aid room**



playground



# Conversation





**Where do you study English?**

**I study English in the  
classroom.**





**Where do you study science?**

**I study science in the  
science lab.**

# Ask your friends...





Where do you study \_\_\_\_\_?



I study \_\_\_\_\_ in the \_\_\_\_\_.

# Let's do exercise.



ใบงานเรื่อง Around my School  
หน่วยการเรียนรู้ที่ 2 เรื่อง School Life แผนการจัดการเรียนรู้ที่ 10 Places in My School  
รายวิชา ภาษาอังกฤษ รหัส อ14101 ภาคเรียนที่ 1 ชั้นประถมศึกษาปีที่ 4

ขั้นตอนการทำกิจกรรม

1. นักเรียนดูภาพสถานที่และเขียนชื่อได้ภาพ
2. ครูและนักเรียนร่วมกันเฉลยคำตอบ

Instructions: Name these places.

บอกชื่อสถานที่

Welcome to my school



# ใบงาน เรื่อง เรื่อง Around my School (1)

ดาวน์โหลดใบงานได้ที่ [www.dltv.ac.th](http://www.dltv.ac.th)



## คำชี้แจงกิจกรรมนักเรียน


1. นักเรียนดูภาพสถานที่  
และเขียนชื่อใต้ภาพ
2. นักเรียนฝึกอ่านศัพท์



## คำชี้แจงบทบาทครูปลายทาง

1. แจกใบงานนักเรียน
2. อธิบายการทำงานใบงานให้นักเรียน
3. ให้คำแนะนำเพิ่มเติมเมื่อนักเรียน  
มีข้อสงสัย







# Let's answer





hall



music room



classroom



teacher's office



school



science lab



English lab



gym



art room



computer room



toilet

ใบงานเรื่อง Around my School  
หน่วยการเรียนรู้ที่ 2 เรื่อง School Life แผนการจัดการเรียนรู้ที่ 10 Special Rooms  
รายวิชา ภาษาอังกฤษ รหัส ๒14101 ภาคเรียนที่ 1 ชั้นประถมศึกษาปีที่ 4

ขั้นตอนการทำกิจกรรม

1. ศึกษาประโยค 1-6 และเขียนหมายเลขของประโยคลงใน □ ให้ภาพที่มีความหมายตรงกับ
2. ครูและนักเรียนร่วมกันเฉลยคำตอบ
3. จับคู่อ่านออกเสียงประโยค 1 - 6

Instructions: Read the sentences and number.  
อ่านประโยคต่อไปนี้ และเขียนหมายเลข



1. The students sing, dance and play music here.
2. We can surf the Internet in this room.
3. My best friend wants to be a scientist. She likes studying in this room.
4. We can play games and sports here.
5. This room is for practicing English.
6. This room is for drawing and painting pictures.

# ใบงาน

## เรื่อง Around my School (2)

ดาวน์โหลดใบงานได้ที่ [www.dltv.ac.th](http://www.dltv.ac.th)



## คำชี้แจงกิจกรรมนักเรียน

1. ศึกษาประโยค 1-6 และเขียนหมายเลขของประโยคลงใน □ ใต้ภาพที่มีความหมายตรงกัน
2. จับคู่อ่านออกเสียงประโยค 1 -6

## คำชี้แจงบทบาทครูปลายทาง

1. แจกใบงานนักเรียน
2. อธิบายการทำงานใบงานให้นักเรียน
3. ให้คำแนะนำเพิ่มเติมเมื่อนักเรียนมีข้อสงสัย





1

The students sing, dance and play music here.

2

We can surf the internet in this room.

3

My best friend wants to be a scientist.  
She likes studying in this room.

4

We can play games and sports here.

5

This room is for practicing English.


6

This room is for drawing and painting pictures.

# Let's answer








**We can play games and sports here.**




**The students sing, dance and play music here.**



**This room is for drawing and painting pictures.**



**This room is for practicing English.**



My best friend wants to be a scientist. She likes studying in this room.



We can surf the internet in this room.

# Wrap Up



# Places in my school



toilet

classroom

gym

library

music room

canteen

hall

computer room

football field

teacher's office

first aid room

Where do you study music ?

I study music in the music room.



See You Next Time!

