



รายวิชาภาษาอังกฤษ

รหัสวิชา อ14101

ชั้นประถมศึกษาปีที่ 4

เรื่อง **Sports Day**

ผู้สอน 1. ครูวรรุฒิ สดใส

2. ครูศุภรัตน์ พ่วงกลิ่น

Sports Day



จุดประสงค์การเรียนรู้



นักเรียนสามารถ.....

1. อ่านออกเสียงและบอกความหมาย คำศัพท์ / ประโยคเกี่ยวกับกีฬาและเกมได้
2. ถามและให้ข้อมูลเกี่ยวกับกีฬาที่ต้องการเล่นได้


Vocabulary



football




volleyball



running race



badminton




basketball



sack race



tug of war



musical chair



winner and
runners-up



medal



parade



cheerleaders



exciting



fun



easy



Conversation



What sport are you going to play on sports day?



I'm going to play volleyball.

Why?



I think it's fun.

What sport are you going to play on sports day?



I'm going to play football.

Why?



I think it's exciting.

Ask your friend....



What sport are you going to play on sports day?



I'm going to play _____.



Why?



I think it's _____.





Let's practice writing.

ใบงาน เรื่อง What is it?
 หน่วยการเรียนรู้ที่ 2 เรื่อง School Life
 แผนการจัดการเรียนรู้ที่ 7 Sport Day
 รายวิชา ภาษาอังกฤษ รหัส อ14101 ภาคเรียนที่ 1 ชั้นประถมศึกษาปีที่ 4

- ขั้นตอนการทำกิจกรรม 1. เขียนคำศัพท์ใต้รูปภาพ 1 – 9 ใน Part A
 2. นำคำศัพท์จาก Part A ไปเติมลงในประโยค 1 – 5 ใน Part B

Instructions: A) Write a word under each picture.

เขียนคำลงในรูปภาพ



0. ...medal..... 1. 2. 3.



4. 5. 6.



7. 8. 9.

B) Complete the sentences by using the words from A.

เติมคำลงในประโยคให้สมบูรณ์โดยใช้คำศัพท์จากแบบฝึกหัด A

0. You will get a ...medal..... if you win the game.
1. I use a racket to hit the shuttlecock.
I'm playing
2. You listen to the song. You sit on a chair when the song stops.
You are playing
3. Two teams pull the rope.
They are playing
4. Six players hit a ball over the net.
They are playing
5. There are eleven players on each team. They try to kick a ball into a goal.
They are playing

ใบงานเรื่อง **What is it?**

ดาวน์โหลดใบงานได้ที่ www.dltv.ac.th



คำชี้แจงกิจกรรมนักเรียน

1. เขียนคำศัพท์ใต้รูปภาพ 1 – 9
ใน Part A
2. นำคำศัพท์จาก Part A ไปเติมลงในประโยค 1 – 5 ใน Part B
3. อ่านออกเสียงคำศัพท์

คำชี้แจงบทบาทครูปลายทาง

1. แจกใบงานนักเรียน
2. อธิบายการทำงานใบงานให้นักเรียน
3. ให้คำแนะนำเพิ่มเติมเมื่อนักเรียนมีข้อสงสัย



football

basketball

volleyball

tug of war

running race

badminton

cheerleaders

sack race

musical chair



Part A





0. medal




1. basketball





2. sack race



3. running race





4. musical chair




5. football






6. volleyball



7. tug of war





8. badminton



9. cheerleaders



Part B



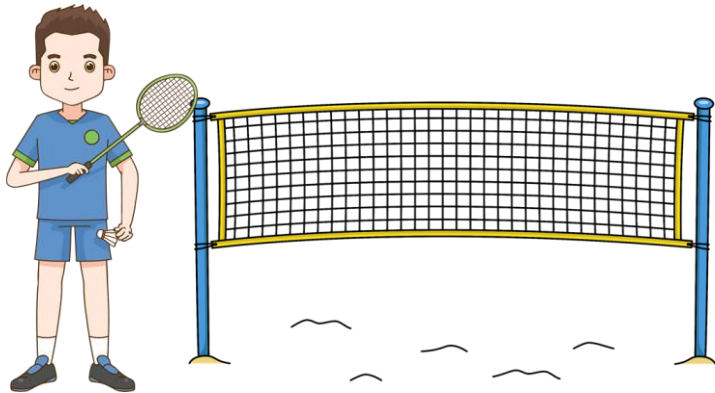
0. You will get a medal if you win the game.



medal



1. I use a racket to hit the shuttlecock.
I'm playing badminton.



badminton




football



2. You listen to the song. You sit on a chair when the song stops.

You are playing musical chair.



tug of war



musical chair




3. Two teams pull the rope.

They are playing tug of war.



tug of war



running race



4. Six players hit a ball over the net.
They are playing volleyball.



volleyball



basketball



5. There are eleven players on each team.
They try to kick a ball into a goal.
They are playing football.



football



cheerleaders



football

basketball

badminton

running race

Sports Day

sack race

parade

tug of war

cheerleaders



Wrap up

What sport are you going to play on Sports Day?




I'm going to play badminton.



Why?



I think it's fun.



See You Next Time!



