

รายวิชาภาษาอังกฤษ

รหัสวิชา อ14101

ชั้นประถมศึกษาปีที่ 4

เรื่อง *Things In My Classroom (2)*

ผู้สอน 1. ครูวรวิมล สดใส

2. ครูศุภรัตน์ พ่วงกลิ่น



Things in my classroom. (2)



จุดประสงค์การเรียนรู้

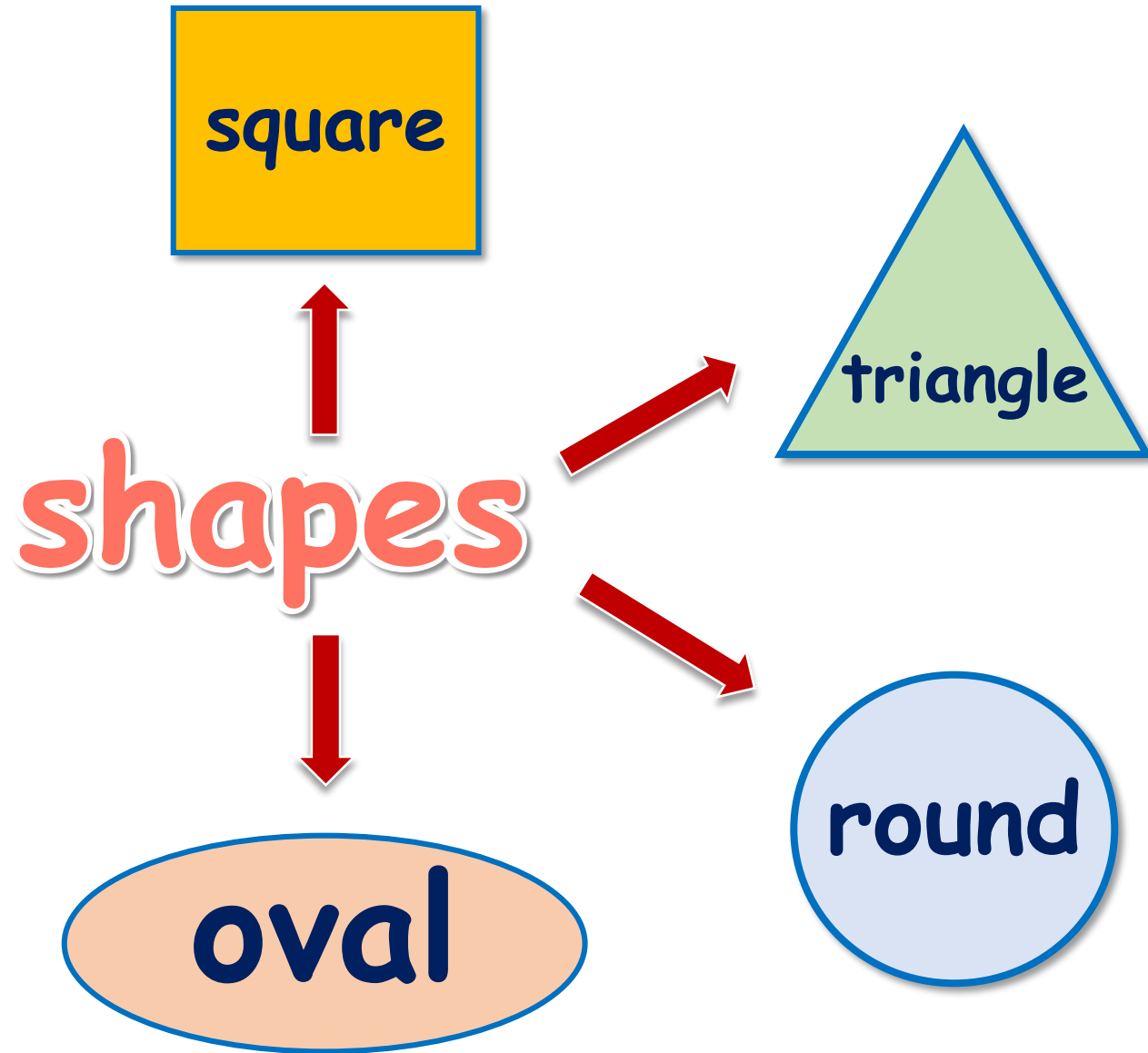

นักเรียนสามารถ

1. ออกเสียงและบอกความหมาย คำศัพท์/ประโยคเกี่ยวกับสีได้
2. ถามและตอบเพื่อบอกสีของสิ่งของต่าง ๆ ได้



Let's review.







What shape is it?

It's round/oval/square/triangle.



What size is it?

It's small, big.











Vocabulary




Things in the classroom.



Colours of the things in the classroom.





What colour is the blackboard?

The blackboard is green.





What colour is the paper?

The paper is white.





What colour is the schoolbag?

The schoolbag is black.





What colour is the table?

The table is brown.






What colour is the eraser?

The eraser is pink.





What colour are the fruits?

The fruits are yellow.





What colour are the scissors?

The scissors are blue.





What colour is the chair?

The chair is red.



Ask your friend...



What colour is the _____?

The _____ is _____.



Let's practice.



ใบงานเรื่อง Listen, Write and Colour เรื่อง School Life
หน่วยการเรียนรู้ที่ 2 เรื่อง My Classroom
แผนการจัดการเรียนรู้ที่ 4 Things in My Classroom (2)
รายวิชา ภาษาอังกฤษ รหัส อ14101 ภาคเรียนที่1 ชั้นประถมศึกษาปีที่4

- ขั้นตอนการทำกิจกรรม 1. ดูภาพและประโยค ข้อ 1-8
2. ฟังประโยคจาก CD Track 03 แล้วเขียนคำที่หายไปลงในประโยคข้อ 1-8
3. ระบายสีลงในวงกลมให้ถูกต้อง

Instructions: Listen and write then colour them.



Let's colour.



1. The _____ is green.
2. The _____ is white.
3. The _____ is black.
4. The _____ is brown.
5. The _____ is pink.
6. The _____ are yellow.
7. The _____ are blue.
8. The _____ are red.



red



blue



yellow



green



pink



brown



white



black

Source: <http://bep-ks.org>

ใบงานเรื่อง Listen, Write and Colour



คำชี้แจงกิจกรรมนักเรียน

1. ดูภาพและประโยค ข้อ 1-8
2. ฟังประโยค แล้วเขียนคำที่หายไปลงในประโยคข้อ 1-8
3. ระบายสีลงในวงกลมให้ถูกต้อง



คำชี้แจงบทบาทครูปลายทาง

1. แจกใบงานนักเรียน
2. อธิบายการทำงานใบงานให้นักเรียน
3. ให้คำแนะนำเพิ่มเติมเมื่อนักเรียนมีข้อสงสัย



1. The _____ is green.



1. The _____ is green.

2. The _____ is white.

3. The _____ is black.


4. The _____ is brown.

5. The _____ is pink.


6. The _____ are yellow.

7. The _____ are blue.


8. The _____ are red.




red




blue




yellow




green




pink



brown



white



black


Things in the classroom.



Answers



1



The blackboard is green.

2



The paper is white.

3



The schoolbag is black.

4




The table is brown.

5



The eraser is pink.

6



The fruits are yellow.

7




The scissors are blue.


8




The chairs are red.




red




blue




yellow




green




pink



brown



white



black

ใบงานเรื่อง Read and Write เรื่อง School Life
หน่วยการเรียนรู้ที่ 2 เรื่อง My Classroom
แผนการจัดการเรียนรู้ที่ 4 Things in My Classroom (2)
รายวิชา ภาษาอังกฤษ รหัส อ14101 ภาคเรียนที่1 ชั้นประถมศึกษาปีที่4

ขั้นตอนการทำกิจกรรม 1. ศึกษาตัวอย่างประโยคในข้อ 0

ขั้นตอนการทำกิจกรรม 1. อ่านทำความเข้าใจเรื่องของ Kate และ William
2. เขียนเกี่ยวกับสิ่งของ ของนักเรียนโดยบอกสีตามตัวอย่าง

Instructions: Read the passage and write about yourself.

อ่านข้อความและเขียนเกี่ยวกับตนเอง



Kate

Pink is my favourite colour.
I have a pink eraser, a pink ruler,
a pink sharpener, a pink bag and
pink pens. I like pink.



William

Blue is my favourite colour.
I have a blue schoolbag, a blue
ball, a blue T-shirt, a blue tent
and blue books.



What about you?

ใบงานเรื่อง Read and Write



คำชี้แจงกิจกรรมนักเรียน

1. อ่านทำความเข้าใจเรื่องของ

Kate และ **William**

2. เขียนเกี่ยวกับสิ่งของ ของ
นักเรียนโดยบอกสีตามตัวอย่าง



คำชี้แจงบทบาทครูปลายทาง

1. แจกใบงานนักเรียน

2. อธิบายการทำงานใบงานให้นักเรียน

3. สังเกตการนักเรียนพูดบรรยาย

4. ให้คำแนะนำเพิ่มเติมเมื่อนักเรียน

มีข้อสงสัย

Pink is my favourite colour.
I have a pink eraser,
a pink ruler, a pink sharpener,
and pink pens. I like pink.



Blue is my favourite colour.
I have a blue schoolbag,
a blue ball, a blue pencil and
blue notebooks.





Pink is my favourite colour.
I have a pink eraser,
a pink ruler, a pink sharpener,
and pink pens. I like pink.









Blue is my favourite colour.
I have a blue schoolbag,
a blue ball, a blue pencil and
blue books.



Wrap up



Colours of the things in the classroom.



What colour of the (things) ?



What is the colour of the blackboard ?

The blackboard is green .



See You Next Time!

