

รายวิชาภาษาอังกฤษ

รหัสวิชา อ14101

ชั้นประถมศึกษาปีที่ 4

เรื่อง *Things In My Classroom (1)*

ผู้สอน 1. ครูวรวิมล สดใส

2. ครูศุภรัตน์ พ่วงกลิ่น



Things in my classroom.




# จุดประสงค์การเรียนรู้

นักเรียนสามารถ

1. ออกเสียงและบอกความหมาย คำศัพท์/ประโยคเกี่ยวกับรูปร่าง และขนาดได้
2. ถามและตอบเพื่อบอกรูปร่าง และขนาดของสิ่งต่าง ๆ ได้






**blackboard**



crayon

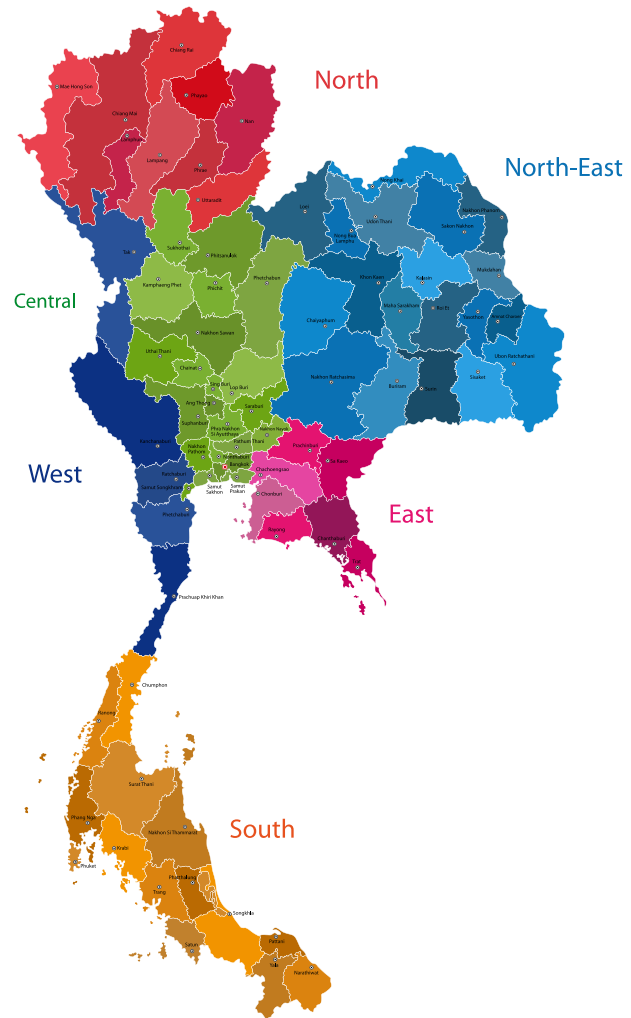


sharpener




schoolbag

# Thailand map



map






**notebook**



**computer**



pen




eraser



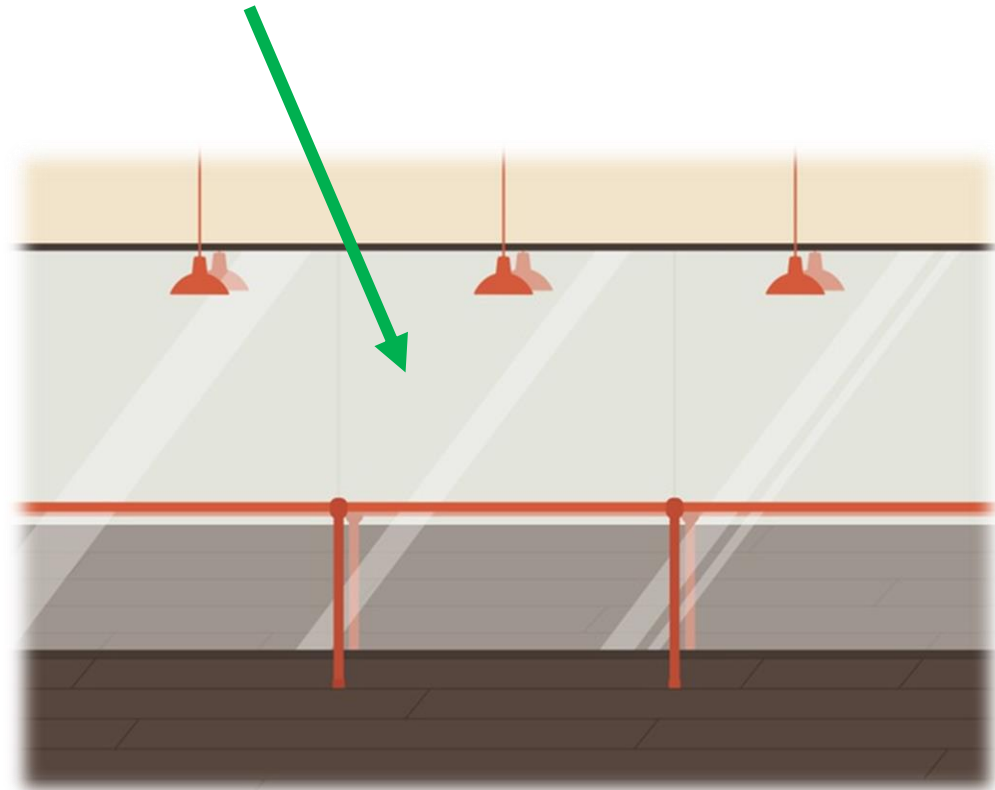
**scissors**



radio




ruler



mirror





# Shapes

=

รูปร่าง

# Conversation



What shape is it?

รูปร่างเป็นอย่างไร





What shape is it?

It's **square**.

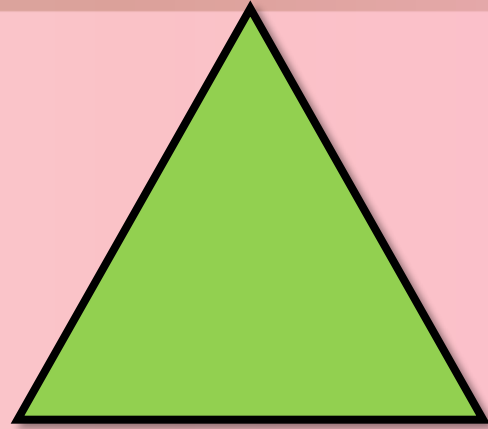




clock




picture

A cartoon illustration of a young boy with short, wavy brown hair and large blue eyes. He is sitting at a wooden desk with a laptop, looking towards the center of the frame.


What shape is it?

A cartoon illustration of a young girl with long, straight brown hair and a purple headband. She has large blue eyes and is smiling.


It's **triangle**.




triangle



tent



sandwich



What shape is it?

It's round.





**round**




**cake**



**ball**



**balloon**




What shape is it?

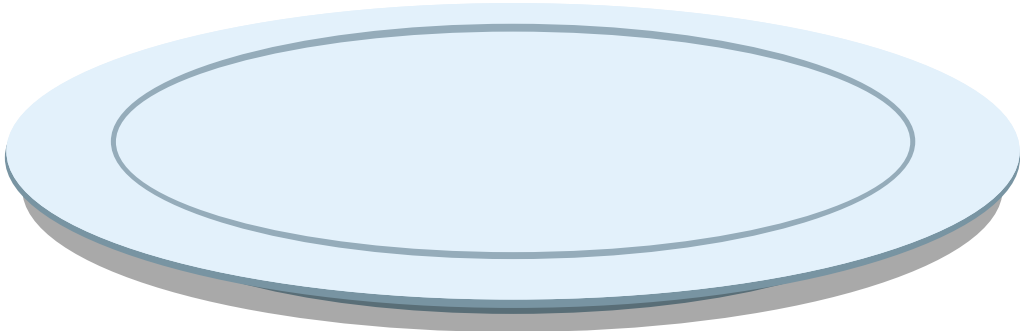
It's **oval**.



oval



egg



plate



**Size**

**=**

**ขนาด**



What **size** is the ball?

It's **big**.

A cartoon illustration of a young boy with short brown hair and large blue eyes, sitting at a wooden desk.

What **size** is the ruler?

A cartoon illustration of a young girl with long brown hair and large blue eyes.

It's **small**.

Ask your friends.....





What shape is it?

It's round/oval/square/triangle.



What size is the \_\_\_\_\_?

It's small / big.





ใบงานเรื่อง Name the Things  
 หน่วยการเรียนรู้ที่ 2 เรื่อง My Classroom  
 แผนการจัดการเรียนรู้ที่ 3 Things in My Classroom (1)  
 รายวิชา ภาษาอังกฤษ รหัส อ14101 ภาคเรียนที่1 ชั้นประถมศึกษาปีที่4

ขั้นตอนการทำกิจกรรม

1. ดูรูปภาพและเขียนชื่อสิ่งของลงใต้ภาพ
2. ครูและนักเรียนร่วมกันเฉลยคำตอบ

Instructions: Write a word under each picture.

เขียนคำศัพท์ใต้ภาพ

1.  a _____	2.  a _____	3.  a _____	4.  a _____
5.  a _____	6.  a _____	7.  a _____	8.  a _____
9.  an _____	10.  a _____	11.  a _____	12.  a _____

# ใบงานเรื่อง Name the Things

## ขั้นตอนการทำกิจกรรม

ดูรูปภาพและเขียนชื่อสิ่งของ  
ลงใต้ภาพ



## คำชี้แจงกิจกรรมนักเรียน

ทำใบงานเรื่อง Name the Things  
ดูภาพแล้วเติมคำใต้ภาพให้ถูกต้อง



## คำชี้แจงบทบาทครูปลายทาง

1. แจกใบงานนักเรียน
2. อธิบายการทำงานใบงานให้นักเรียน
3. สังเกตการฝึกออกเสียงคำศัพท์
4. ให้คำแนะนำเพิ่มเติมเมื่อนักเรียนมีข้อสงสัย

blackboard

notebook

eraser

computer

scissors

sharpener

crayon

schoolbag

ruler

pen

radio
















map



ใบงานเรื่อง Shapes  
 หน่วยการเรียนรู้ที่ 2 เรื่อง My Classroom  
 แผนการจัดการเรียนรู้ที่ 3 Things in My Classroom (1)  
 รายวิชา ภาษาอังกฤษ รหัส อ14101 ภาคเรียนที่1 ชั้นประถมศึกษาปีที่4

ขั้นตอนการทำกิจกรรม

1. ดูรูปภาพ จัดกลุ่มตามรูปทรง และเขียนชื่อสิ่งของเหล่านั้นลงในข้อ 1 - 4
2. ครูและนักเรียนร่วมกันเฉลยคำตอบ

				
moon	box	plate	cake	clock
				
basket	sandwich	ball	egg	picture
				
balloon	mirror	bag	tent	house

1. These things have round shapes.

---

---

---

---

2. These things have square shapes.

---

---

---

---

3. These things have oval shapes.

---

---

---

---

---

4. These things have triangle shapes.

---

---

---

---

---

# ใบงานเรื่อง Shapes

## ขั้นตอนการทำกิจกรรม

ดูรูปภาพ จัดกลุ่มตามรูปทรง และ  
เขียนชื่อสิ่งของลงในข้อ 1 - 4



## คำชี้แจงกิจกรรมนักเรียน

ดูรูปภาพ จัดกลุ่มตามรูปทรง และ  
เขียนชื่อสิ่งของลงในข้อ 1 - 4



## คำชี้แจงบทบาทครูปลายทาง

1. แจกใบงานนักเรียน
2. อธิบายการทำงานใบงานให้นักเรียน
3. สังเกตการพูดออกเสียงคำศัพท์ของนักเรียน
4. ให้คำแนะนำเพิ่มเติมเมื่อนักเรียนมีข้อสงสัย

1. These things have **round** shapes.

---

---

---

---

2. These things have **square** shapes.

---

---

---

---

3. These things have **oval** shapes.

---

---

---

---

4. These things have **triangle** shapes.

---

---

---

---

# Answers



1. These things have **round** shapes.



**ball**



**moon**



**cake**



**balloon**



## 2. These things have **square** shapes.



**box**



**house**




**picture**




**bag**

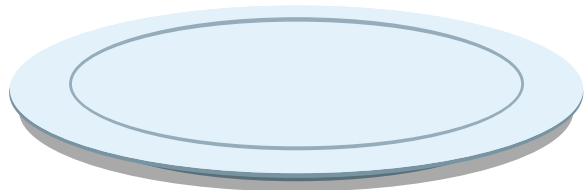
3. These things have **oval** shapes.



**egg**



**mirror**




**plate**



**basket**

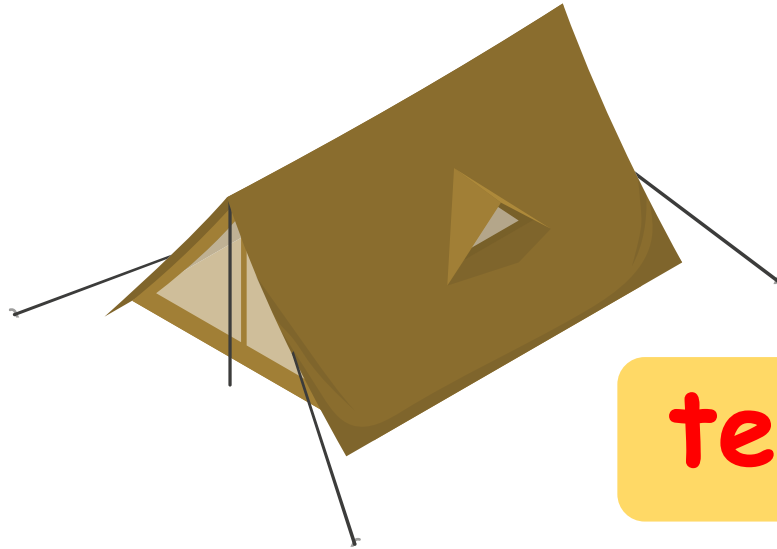
4. These things have **triangle** shapes.



sandwich



clock




tent

# Wrap up




# Things in my classroom.




**blackboard**



**scissors**




**eraser**



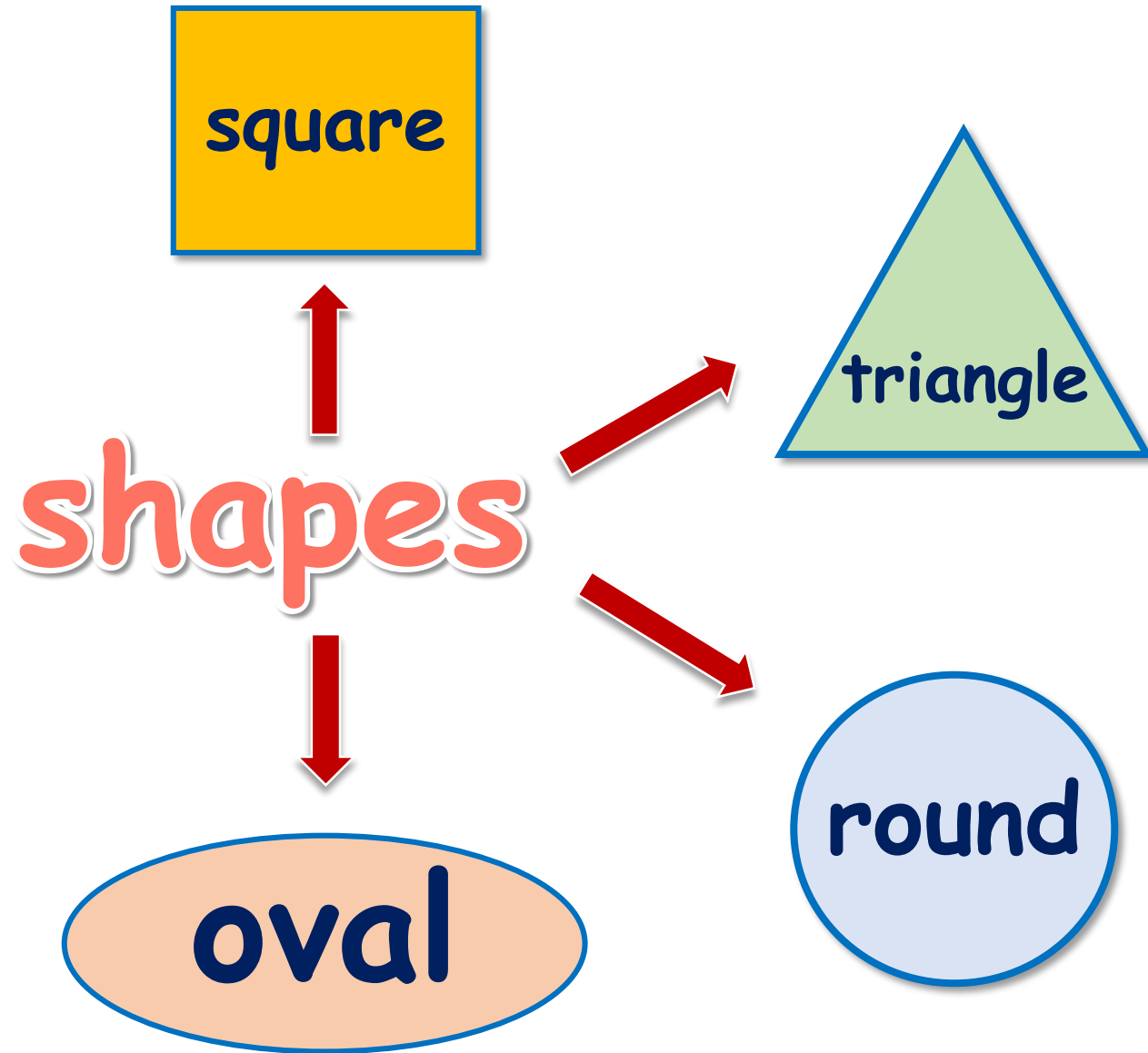

**crayon**



**schoolbag**



**sharpener**



size

big

small

What size is it?

It's \_\_\_\_\_.



See You Next Time!

