

รายวิชาภาษาอังกฤษ

รหัสวิชา อ14101

ชั้นประถมศึกษาปีที่ 4

เรื่อง **What Is She Like?**

ผู้สอน 1. ครูศุภรัตน์ พ่วงกลิ่น

2. ครูวรรุณี สดใส



What is she like?



จุดประสงค์การเรียนรู้

1. บอกความหมายของประโยค และข้อความสั้น ๆ ที่ฟังหรืออ่านได้
2. ฟังข้อความแล้วเลือกภาพที่ตรงกับที่ฟังได้
3. พูดขอและให้ข้อมูลเกี่ยวกับบุคลิกภาพของบุคคลได้



Personality



Personality

=

บุคลิกภาพ



Let's learn Vocabulary



friendly



polite




funny



kind



shy



Instructions: Look at the picture, and answer.



friendly

polite

shy

funny

kind

Instructions: Look at the picture, and answer.



friendly

polite

shy

funny

kind

Instructions: Look at the picture, and answer.



friendly

polite

shy

funny

kind

Instructions: Look at the picture, and answer.



friendly

polite

shy

funny

kind

Instructions: Look at the picture, and answer.



friendly

polite

shy

funny

kind

What is **she** like?



She is **kind**...

What are **they** like?



They are **friendly**..

What is **he** like?




He is **funny**...

What is **he** like?



He is **polite**..

What is **she** like?



She is **shy**...

ใบงานที่ 1 เรื่อง What Is She Like?
หน่วยการเรียนรู้ที่ 1 เรื่อง Me & My Family
แผนการจัดการเรียนรู้ที่ 6 What Are They Like? รายวิชา ภาษาอังกฤษ รหัส อ14101
ภาคเรียนที่ 1 ชั้นประถมศึกษาปีที่ 4

ขั้นตอนการทำกิจกรรม

1. ดูภาพและเลือกคำตอบที่กำหนดให้เขียนลงในภาพให้ถูกต้อง

Instructions: Look at each picture, choose the right word to fill in the blank .

friendly

polite

shy

funny

kind



<https://www.flickr.com/photos/stanzm/11086850280>

○ ○ ○ ○ ○ ○ ○ ○



○ ○ ○ ○



○ ○ ○ ○ ○ ○ ○ ○



○ ○ ○ ○ ○ ○ ○ ○



○ ○ ○ ○

ใบงานเรื่อง What Is She Like?

ดาวน์โหลดใบงานได้ที่ www.dltv.ac.th



คำชี้แจงกิจกรรมนักเรียน

1. ทำใบงานเรื่อง What Is She Like?
2. ดูภาพและเลือกคำตอบที่กำหนดให้เขียนลงใต้ภาพให้ถูกต้อง

คำชี้แจงบทบาทครูปลายทาง

1. แจกใบงานนักเรียน
2. อธิบายการทำงานใบงานให้นักเรียน
3. สังเกตการฝึกออกเสียงคำศัพท์
4. ให้คำแนะนำเพิ่มเติมเมื่อนักเรียนมีข้อสงสัย



Answers



friendly polite shy funny kind



f u n n y

s h y

p o l i t e



f r i e n d l y



k i n d

ใบงานที่ 2 เรื่อง Unscramble the Sentences
หน่วยการเรียนรู้ที่ 1 เรื่อง Me & My Family
แผนการจัดการเรียนรู้ที่ 6 What Are They Like? รายวิชา ภาษาอังกฤษ รหัส อ14101
ภาคเรียนที่ 1 ชั้นประถมศึกษาปีที่ 4

ขั้นตอนการทำกิจกรรม

1. เรียงคำที่สลับให้เป็นประโยคที่ถูกต้อง
2. จับคู่ประโยคกับรูปภาพโดยเขียนเลขข้อลงในวงกลมใต้ภาพ
3. ตรวจสอบคำตอบจากเฉลยที่ครูเตรียมไว้ให้

Instructions: Unscramble the sentences and match with the pictures.

1. A : is / your / like / What / father?

B : is / polite / He.

2. A : mother / like / your / What / is?


B : She / kind / is.

3. A : What /teacher /your/ is / like?

B : is / He / funny.

4. A : your / What/ friends / are / like?

B : friendly / They / are.



ใบงานเรื่อง

Unscramble the Sentences

ดาวน์โหลดใบงานได้ที่ www.dltv.ac.th



คำชี้แจงกิจกรรมนักเรียน

1. ทำใบงานเรื่อง Unscramble the Sentences เรียงคำที่สลับให้เป็นประโยคที่ถูกต้อง
2. จับคู่ประโยคกับรูปภาพโดยเขียนเลขข้อลงในวงกลมใต้ภาพ
3. ฝึกการสนทนา

คำชี้แจงบทบาทครูปลายทาง

1. แจกใบงานนักเรียน
2. อธิบายการทำงานใบงานให้นักเรียน
3. สังเกตการสนทนา
4. ให้คำแนะนำเพิ่มเติมเมื่อนักเรียนมีข้อสงสัย



A:

is / your / like / What/ father?

B:

is / polite/ He.

1



A:

mother / like / your / What / is?

B:

She / kind / is.

2



A:

What / teacher / your/ is / like?

B:

is / He / funny.

3



A:

your / What/ friends / are / like?

B:

friendly / They / are.

4



Answers



A:

is / your / like / What/ father?

A : What is your father like?

B:

is / polite/ He.

B : He is polite.

1



A:

mother / like / your / What / is?

A : What is your mother like?

B:

She / kind / is.

B : She is kind.

2



A:

What / teacher / your/ is / like?

A : What is your teacher like?

B:

is / He / funny.

B : He is funny.

3



A:

your / What/ friends / are / like?

A : What are your friends like?

B:

friendly / They / are.


B : They are friendly.

4





4



3



1



2


Wrap up



friendly



polite



funny



kind