

รายวิชาภาษาอังกฤษ

รหัสวิชา อ15101

ชั้นประถมศึกษาปีที่ 5

เรื่อง **Going to the Hospital**

ครูผู้สอน ครูปฐมพร แจ่มใจ

ครูประภัสสร ฐูปอ์น



Going to the Hospital



จุดประสงค์การเรียนรู้

- 1) ออกเสียงคำศัพท์เกี่ยวกับอาการเจ็บป่วยได้
- 2) บอกความหมายของคำศัพท์ที่เกี่ยวกับอาการเจ็บป่วยได้
- 3) พูดยุทธศาสตร์เกี่ยวกับอาการเจ็บป่วยและการให้คำแนะนำได้ถูกต้อง
- 4) นักเรียนมีเจตคติที่ดี ต่อการใช้ภาษาอังกฤษ





Review Time

1

2

3

4

1

2

3

4

1

2

3

4

1

2

3

4

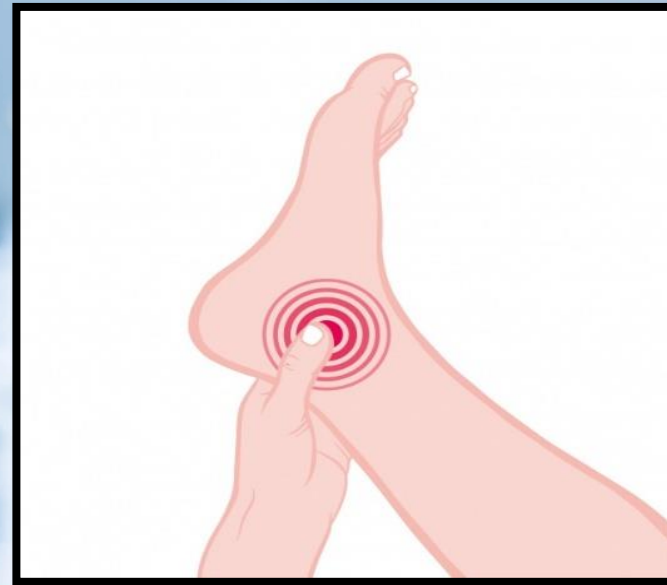


Vocabulary

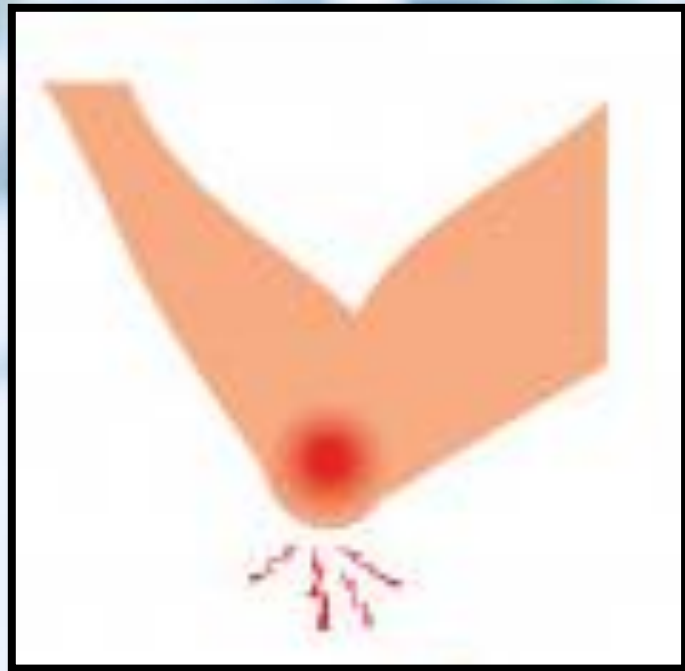
wrist



ankle



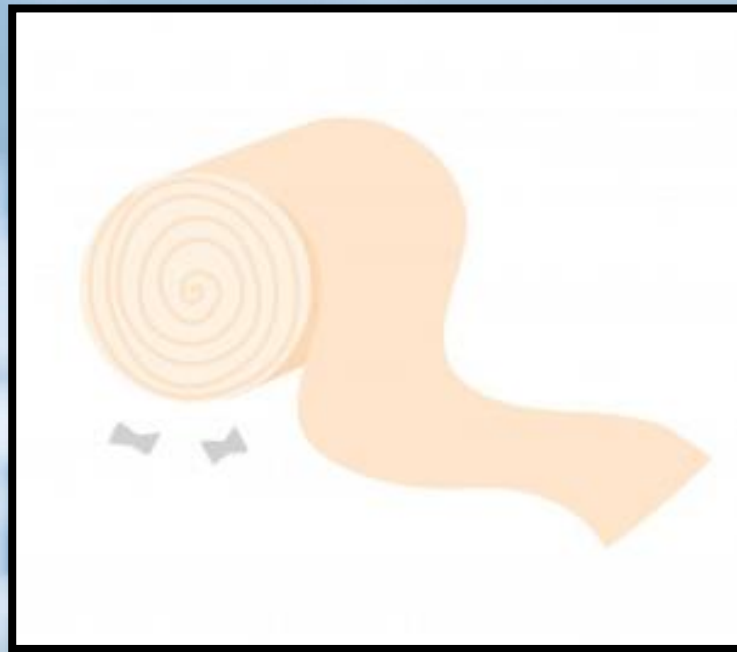
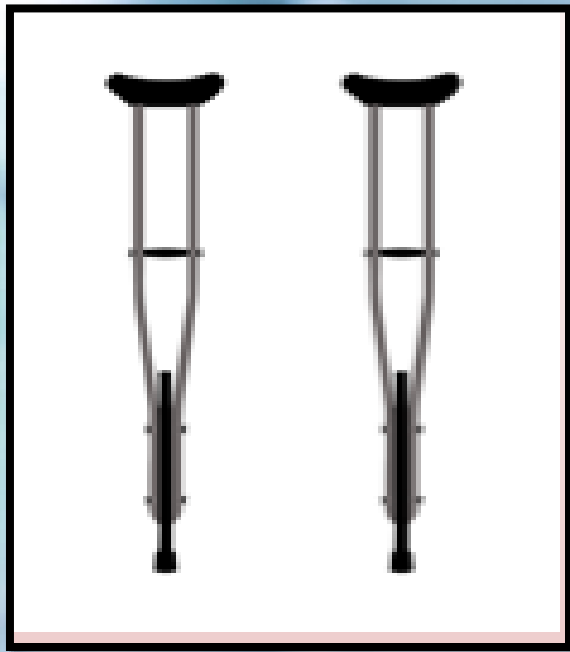
elbow




wheelchair



crutches



bandage



plaster

Let's play game.

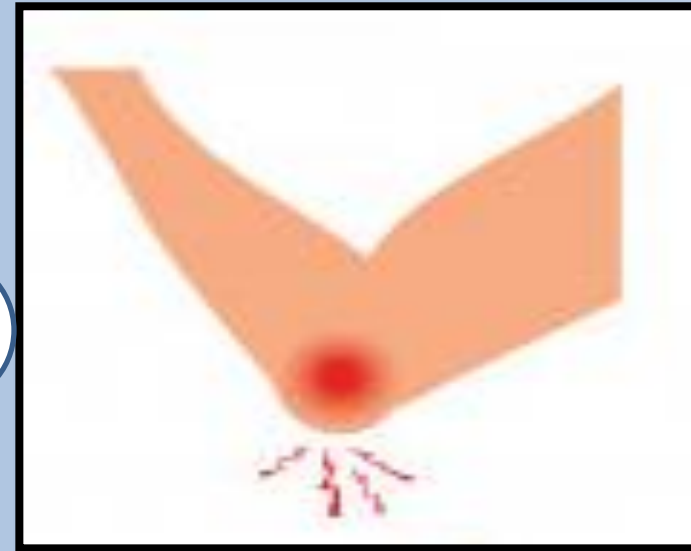


wrist

1




2



ankle

1

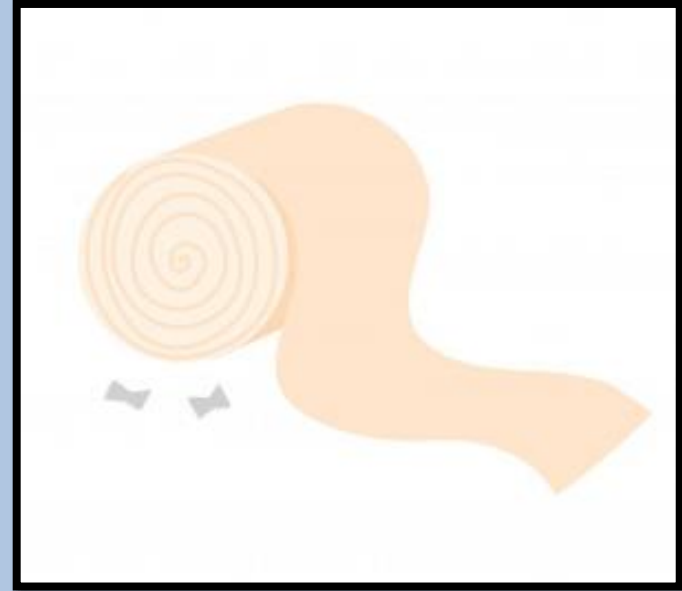


2




elbow

1




2



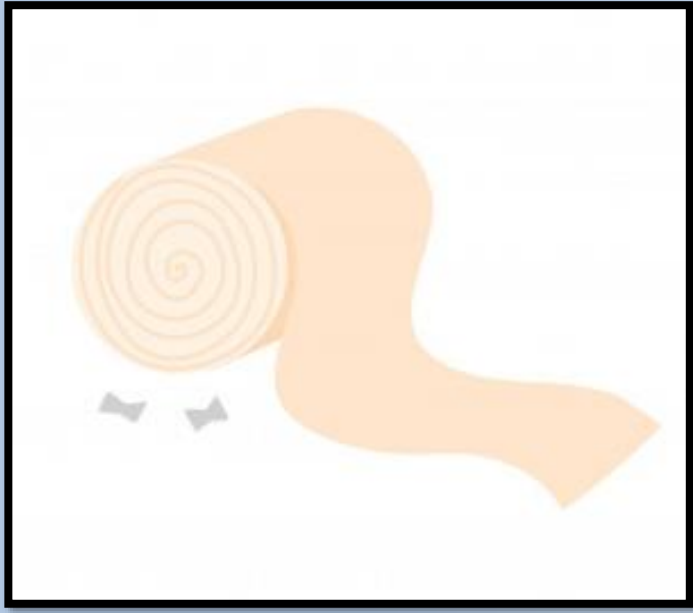
plaster



1



2




crutches

1



2





Conversation



Doctor: Good morning, take a seat, please. What's the matter?

Mook: I've got a cough.

Doctor: Open your mouth, please. Show me your tongue, please.

You've got a sore throat.

Take some medicine and drink a lot of water.

Mook: Thank you, doctor.



Worksheet Time

ใบงานที่ 3 เรื่อง Going to the Hospital

หน่วยการเรียนรู้ที่ 3 เรื่อง Giving Advice

แผนการจัดการเรียนรู้ที่ 4 เรื่อง Going to Hospital

รายวิชา ส15101 ภาษาอังกฤษ ภาคเรียนที่ 1 ชั้นประถมศึกษาปีที่ 5

Instructions: Complete the conversation with the words given below.

Take a seat, please. What's the matter? Open your mouth
bandage You've got a sore throat a lot of water

Doctor: _____ . Where does it hurt?

Peter: Just here hurts.

Doctor: Your knee needs some _____ .

Peter: Thank you, doctor.



Doctor: Good morning, take a seat, please. _____

Nan: I've got a cough.

Doctor: _____ , please. Show me your tongue, please.

Take some medicine and _____ .

Nan: Thank you, doctor.



ใบงานที่ 3 เรื่อง

Going to the Hospital



คำชี้แจงกิจกรรมนักเรียน

- 1) นักเรียนเตรียมใบงานที่ 3 เรื่อง **Going to the Hospital**
- 2) ให้นักเรียนนำคำที่กำหนดให้มาเติมในบทสนทนาให้สมบูรณ์

คำชี้แจงบทบาทครูปลายทาง

- 1) ให้คำแนะนำนักเรียนสำหรับการทำใบงานที่ 3 เรื่อง **Going to the Hospital**
- 2) ตรวจสอบความเรียบร้อยในการทำงานของนักเรียน

Instructions: Complete the conversation with the words given below.

ให้นักเรียนนำคำที่กำหนดให้มาเติมในบทสนทนาให้สมบูรณ์

Take a seat, please

bandages

What's the matter?

You've got a sore throat

Open your mouth

a lot of water

Instructions: Complete the conversation with the words given below.

ให้นักเรียนนำคำที่กำหนดให้มาเติมในบทสนทนาให้สมบูรณ์

Doctor: _____.

Where does it hurt?

Peter: Just here hurts.

Doctor: Your knee needs some _____.

Peter: Thank you, doctor.

Instructions: Complete the conversation with the words given below.

ให้นักเรียนนำคำที่กำหนดให้มาเติมในบทสนทนาให้สมบูรณ์

Doctor: Good morning, take a seat, please.

Nan: I've got a cough.

Doctor: _____, please.

Show me your tongue, please.

_____.

Take some medicine and drink

_____.

Nan: Thank you, doctor.

Instructions: Complete the conversation with the words given below.

ให้นักเรียนนำคำที่กำหนดให้มาเติมในบทสนทนาให้สมบูรณ์

Doctor: Take a seat, please.

Where does it hurt?

Peter: Just here hurts.

Doctor: Your knee needs some bandages.

Peter: Thank you, doctor.

Instructions: Complete the conversation with the words given below.

ให้นักเรียนนำคำที่กำหนดให้มาเติมในบทสนทนาให้สมบูรณ์

Doctor: Good morning, take a seat, please.

What's the matter?

Nan: I've got a cough.

Doctor: Open your mouth, please.

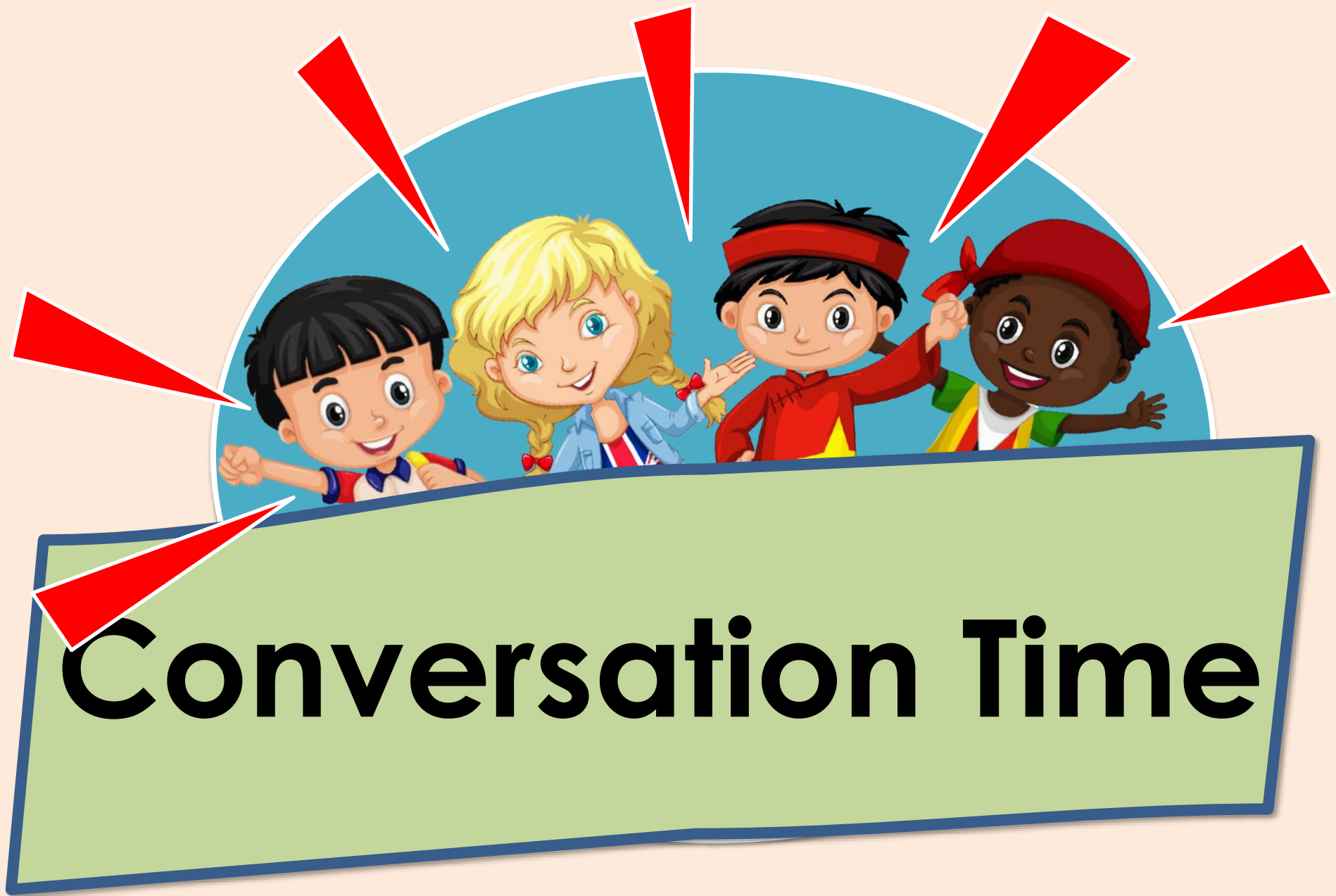
Show me your tongue, please.

You've got a sore throat.

Take some medicine and drink

a lot of water.

Nan: Thank you, doctor.



Conversation Time



Doctor: Take a seat, please.

Where does it hurt?

Peter: Just here hurts.

Doctor: Your knee needs some bandages.

Peter: Thank you, doctor.

1



Wrap up

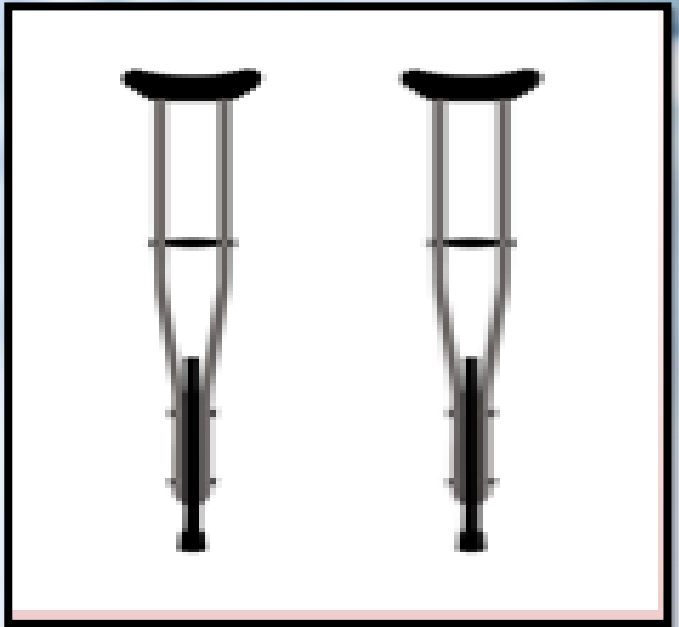


wheelchair

1




2



ankle

1



2

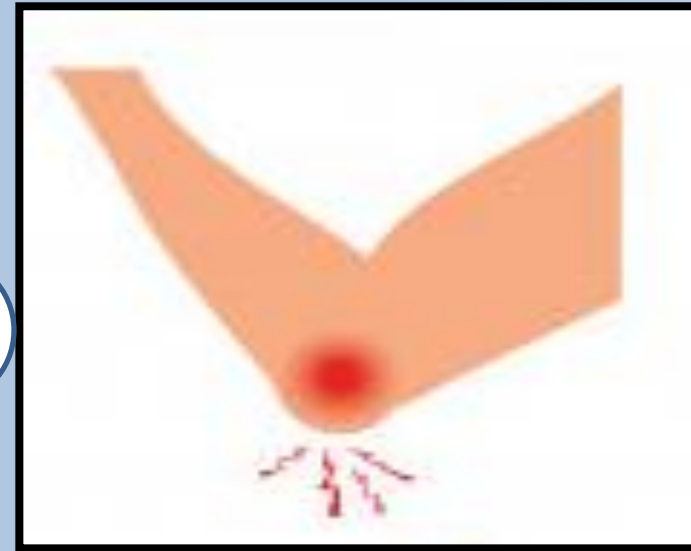


wrist

1




2



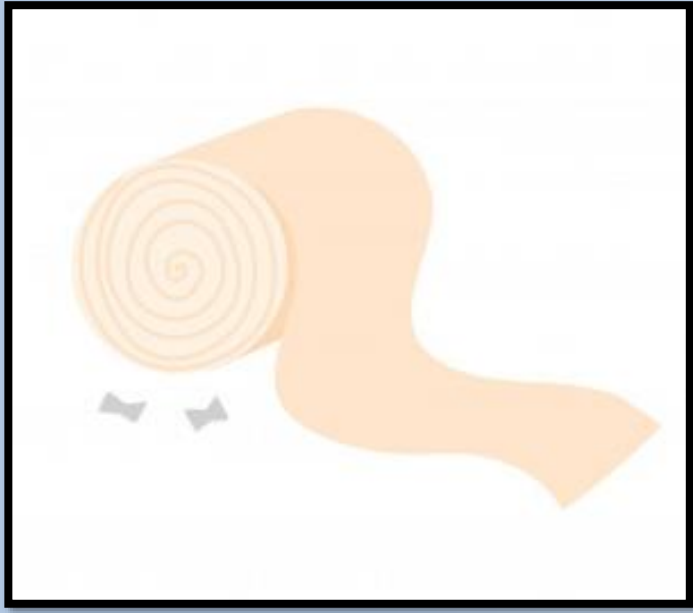
plaster



1

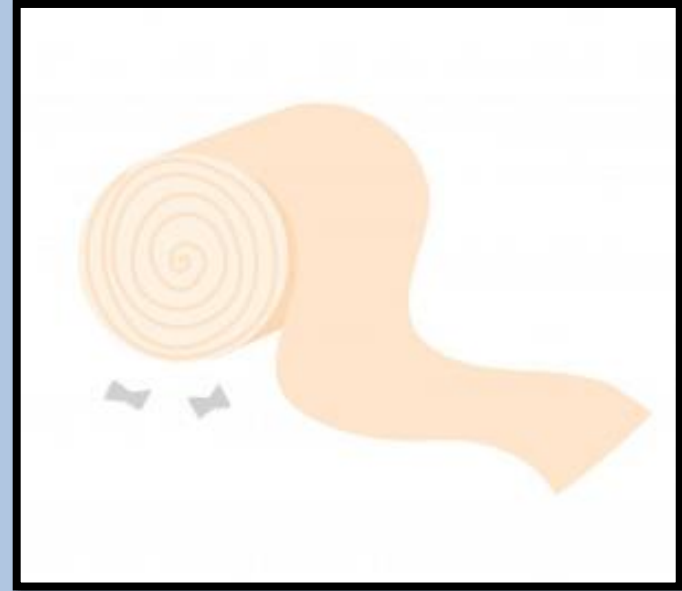


2




elbow

1



2



Next Lesson

Reading Medicine Labels

