

รายวิชาภาษาอังกฤษ

รหัสวิชา อ15101

ชั้นประถมศึกษาปีที่ 5

เรื่อง **Where Is the Library?**

ครูผู้สอน ครูปฐมพร แจ่มใจ

ครูประภัสสร ฐูปอ้น



Where is the Library?



จุดประสงค์การเรียนรู้

- 1) ระบุที่ตั้งของสถานที่ในโรงเรียนจากเรื่องที่อ่านได้
- 2) พุจฉถาม-ตอบเพื่อให้ข้อมูลเกี่ยวกับที่ตั้งของสถานที่ต่าง ๆ
ในโรงเรียนได้
- 3) มีเจตคติที่ดี ต่อการใช้ภาษาอังกฤษ





Let's play game!



1



2

English lab



1




2

canteen



1



music room




2



1



2



science lab

An illustration featuring five diverse children with different hair colors and styles, all smiling. They are positioned behind a large, red, tilted banner with the word "Vocabulary" written in white, bold, sans-serif font. The background is light blue with white diagonal lines and a circular frame containing the children.

Vocabulary

behind

next to

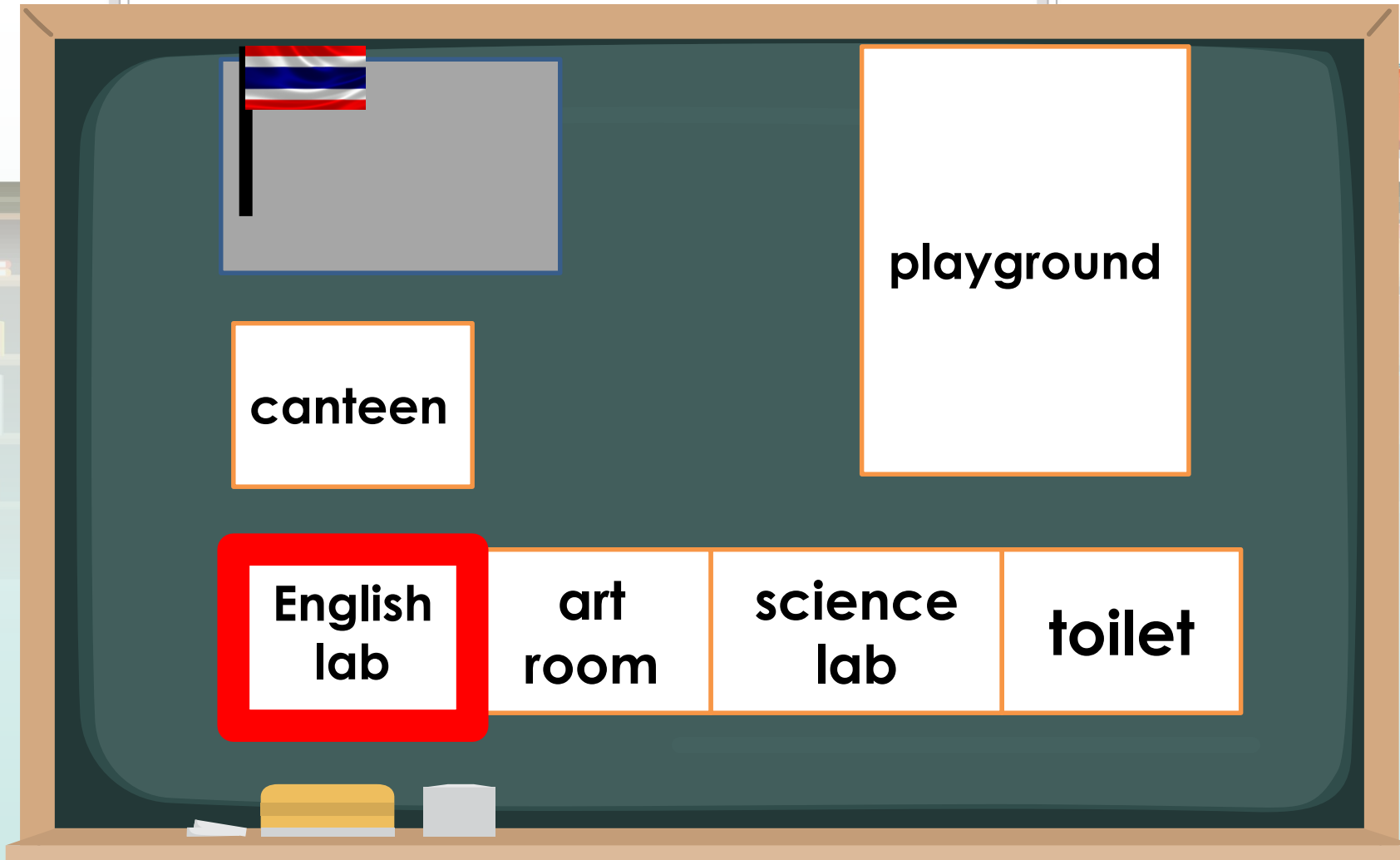
opposite

between



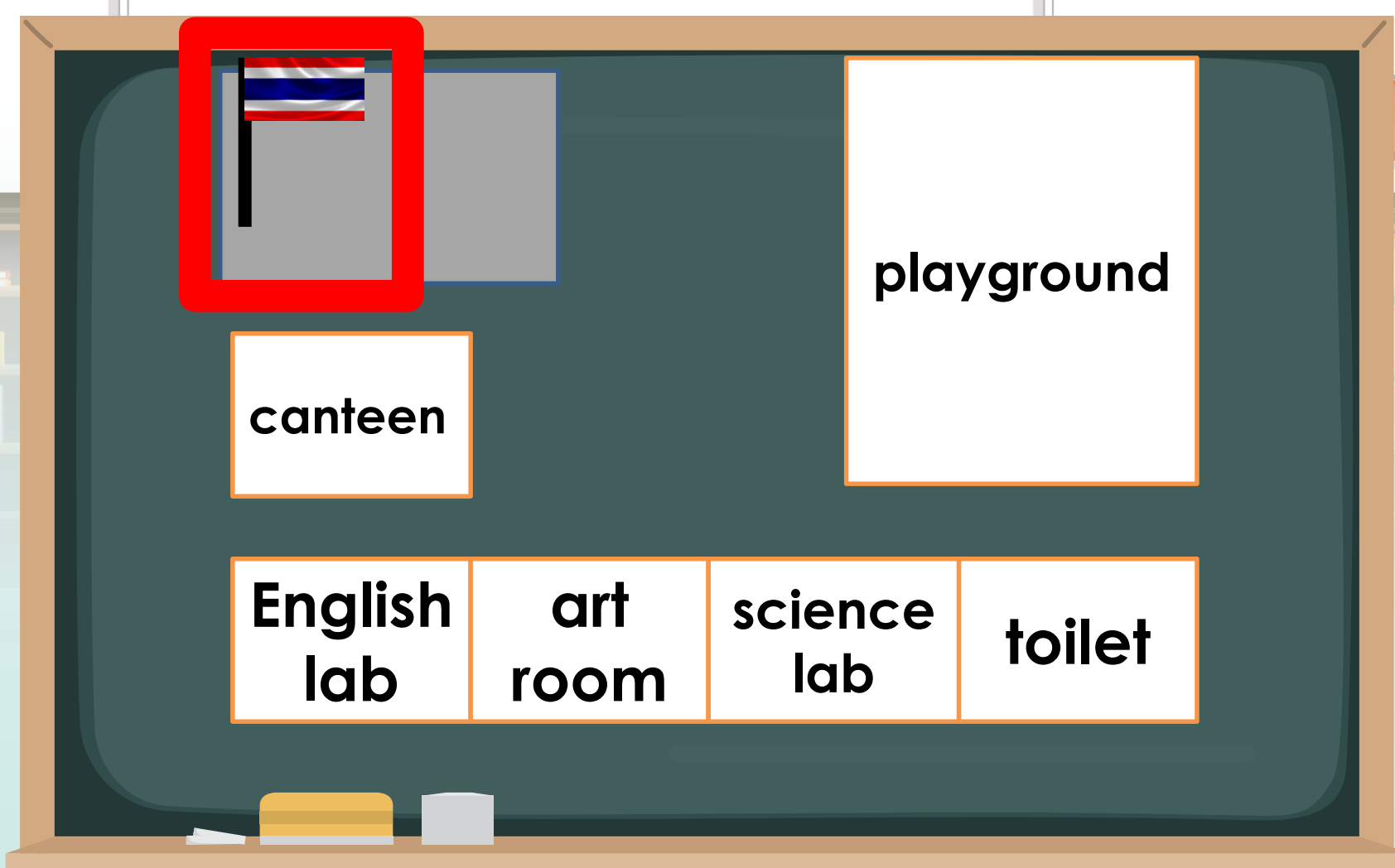


Conversation



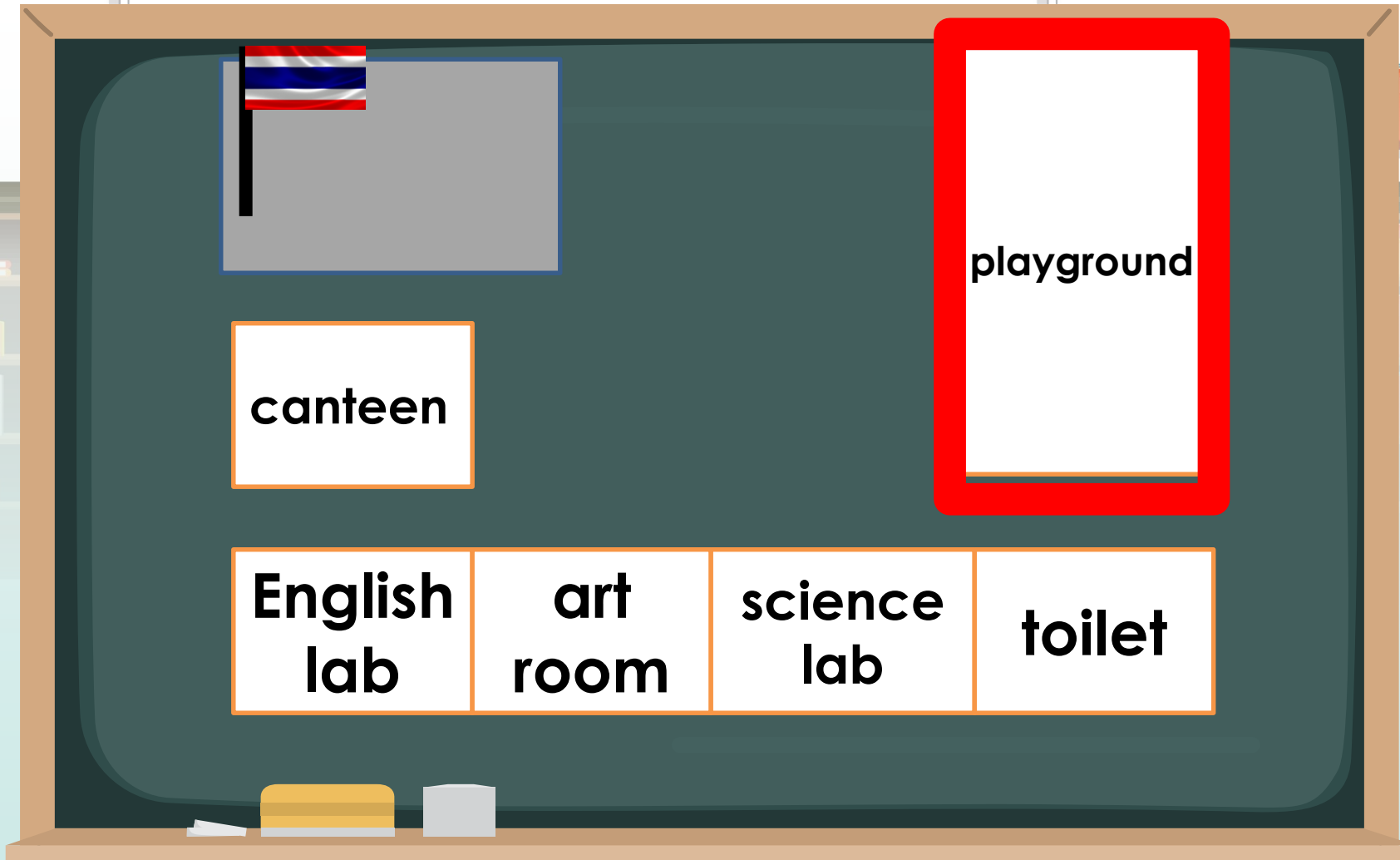
Where is the English lab?

It's next to the art room.



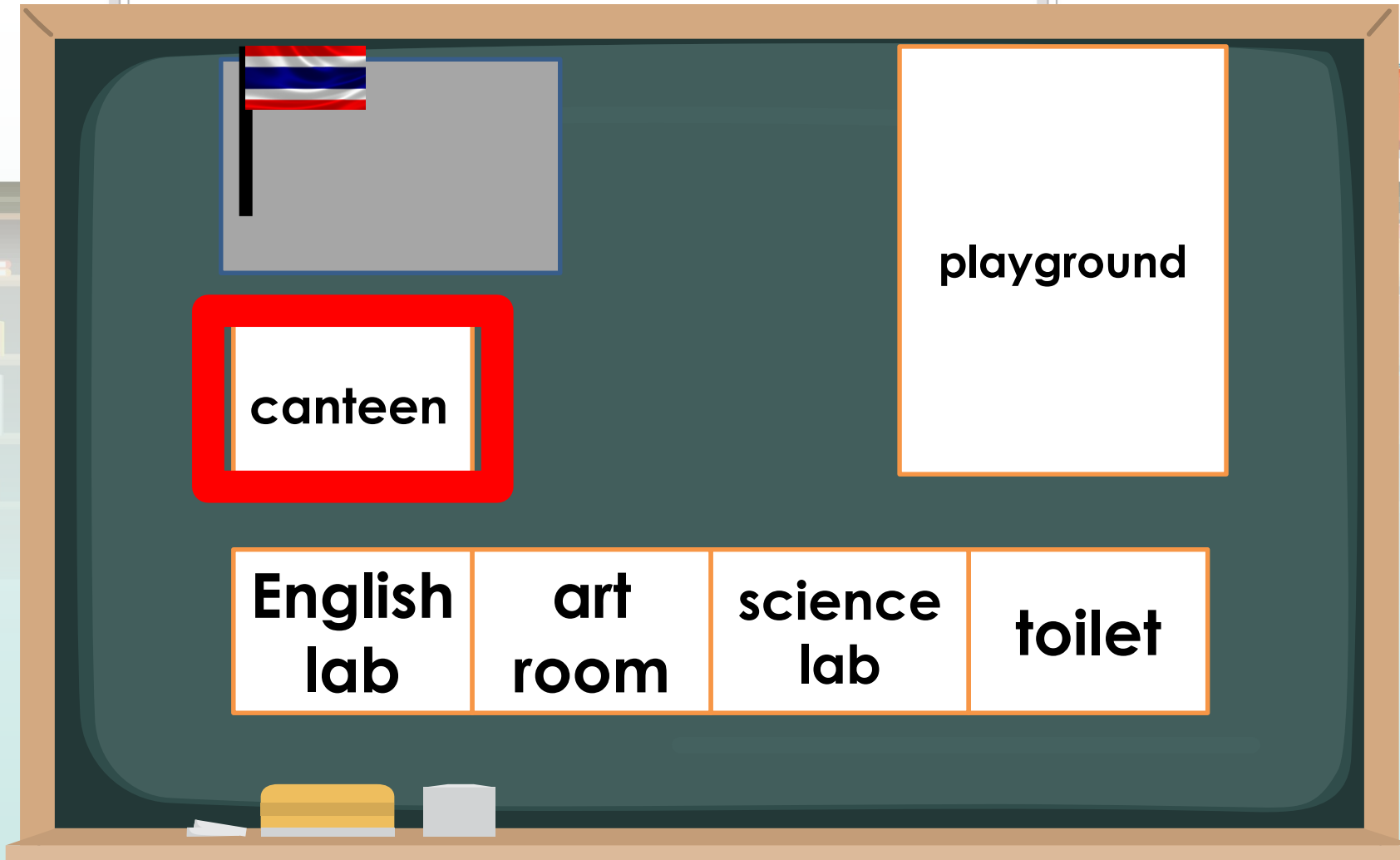
Where is the flagpole?

It's behind the canteen.



Where is the playground?

It's opposite the toilet.



Where is the canteen?

It's **between** the flagpole and the English lab.

โครงสร้างประโยคการพูดถาม - ตอบเพื่อให้ข้อมูลเกี่ยวกับที่ตั้งของสถานที่

Where is the สถานที่?

It's (behind/next to/opposite) the สถานที่.

Example

Where is the English lab?

It's next to the art room.

โครงสร้างประโยคการพุดถาม - ตอบเพื่อให้ข้อมูลเกี่ยวกับที่ตั้งของสถานที่

Where is the สถานที่?

It's between the สถานที่ and the สถานที่.

Example

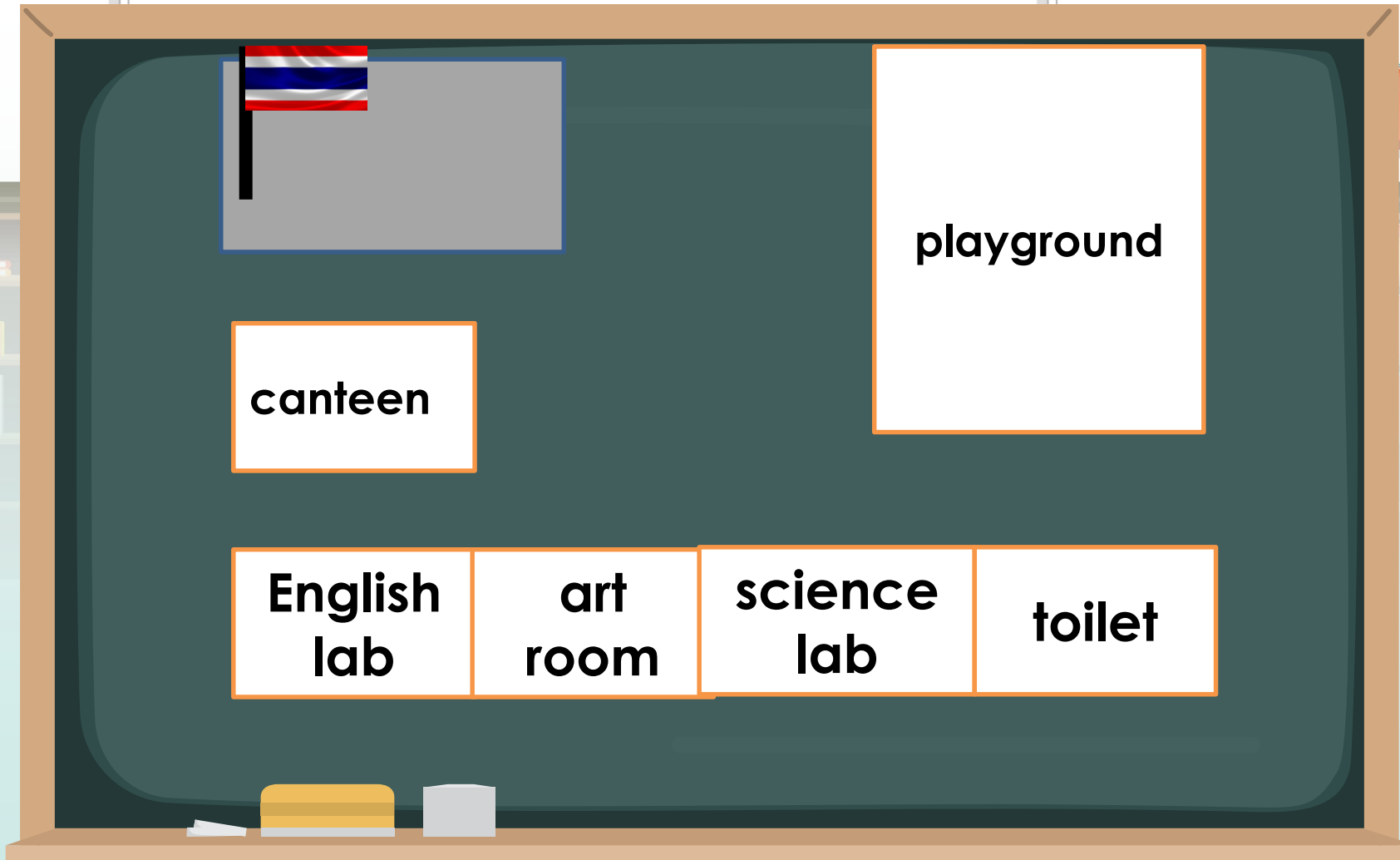
Where is the canteen?

It's between the flagpole and the
English lab.

Q

Q


A



Q: Where is the flagpole?

A) It's behind the canteen.

B) It's behind the English lab.



playground

canteen

English
lab

art
room

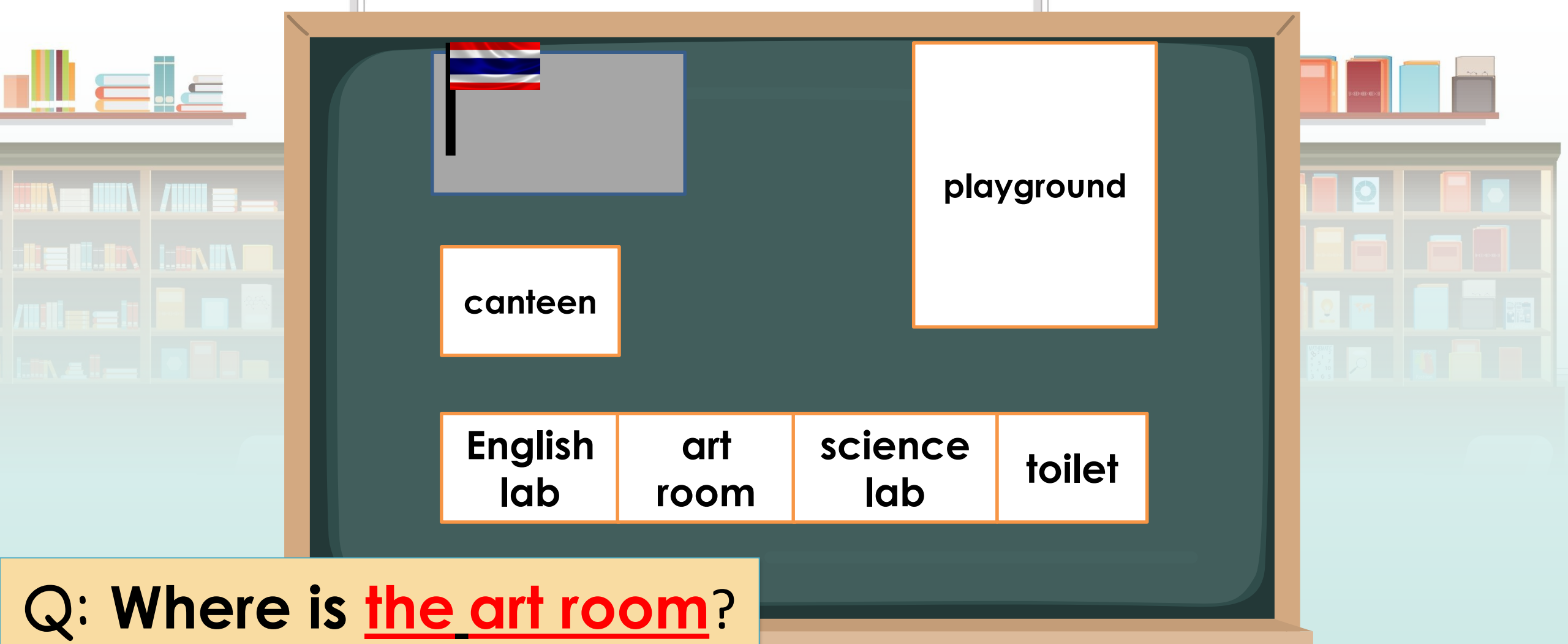
science
lab

toilet

Q: Where is the science lab?

A) It's next to the toilet.

B) It's opposite the playground.



Q: Where is the art room?

A) It's next to the English lab.

B) It's between the English lab and the science lab.

ใบงานที่ 15 เรื่อง My Dream School

หน่วยการเรียนรู้ที่ 2 เรื่อง School Life

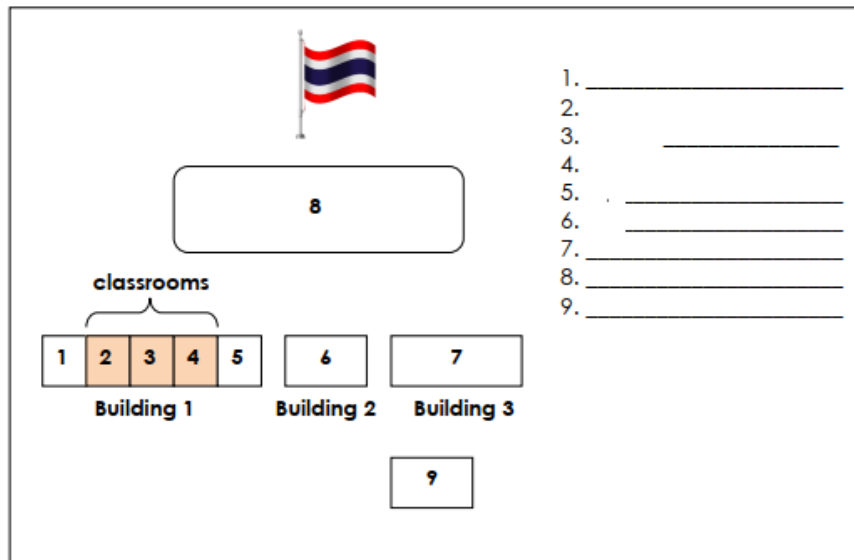
แผนการจัดการเรียนรู้ที่ 10 เรื่อง Where is the library?

รายวิชา อ15101 ภาษาอังกฤษ ภาคเรียนที่ 1 ชั้นประถมศึกษาปีที่ 5

Instructions: Read the passage and name places on the map.

อ่านเรื่องและระบุชื่อสถานที่ต่าง ๆ ในโรงเรียนบนแผนผัง

My Dream School



This is my dream school. There are three buildings. The office is between building 1 and building 3. The flagpole is opposite the office. In building 1 there are three classrooms, one English lab and one science lab, three classrooms are between the English lab and the science lab. The science lab is near the office. The hall is in building 3. The playground is between the office and the flagpole. The toilet is behind the hall.



ใบงานที่ 15

เรื่อง **My Dream School**

คำชี้แจงกิจกรรมนักเรียน

- 1) นักเรียนทำใบงานที่ 15 เรื่อง **My Dream School**
- 2) อ่านเรื่องและระบุชื่อสถานที่ต่าง ๆ ในโรงเรียนบนแผนผัง

คำชี้แจงบทบาทครูปลายทาง

- 1) ตรวจสอบความถูกต้องของใบงานที่ 15
เรื่อง **My Dream School**
- 2) ให้คำแนะนำนักเรียนขณะทำใบงาน

Instructions: Read the passage and name places on the map.

อ่านเรื่องและระบุชื่อสถานที่ต่าง ๆ ในโรงเรียนบนแผนผัง

8

classrooms

1 2 3 4 5

Building 1

6

Building 2

7

Building 3

9


1. _____
2. _____
3. } _____
4. } _____
5. _____
6. _____
7. _____
8. _____
9. _____



Instructions: Read the passage and name places on the map

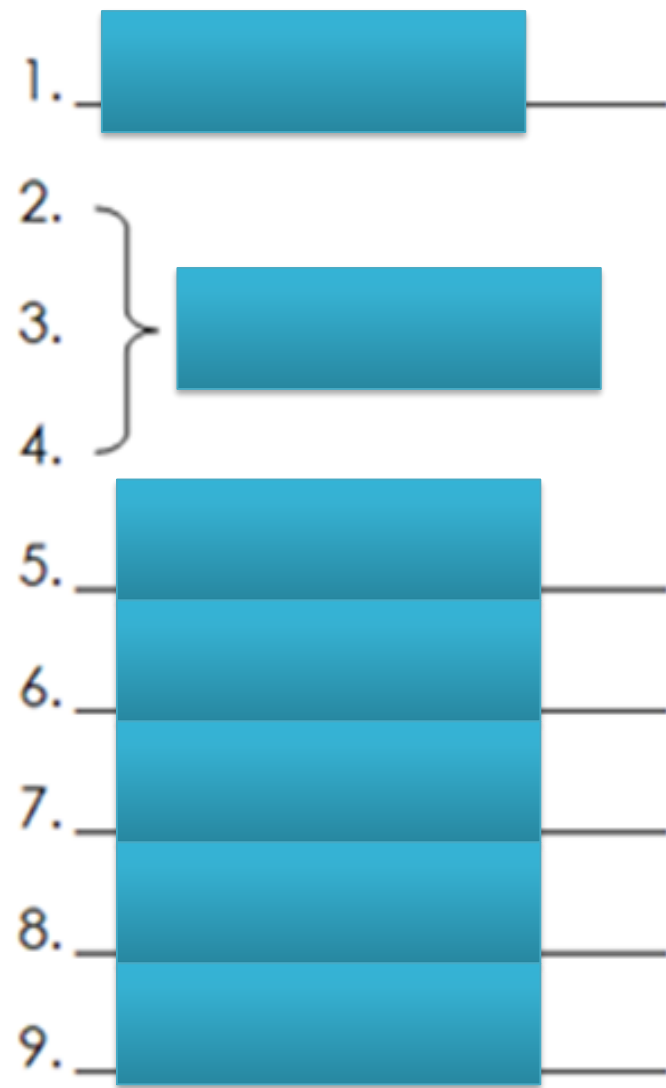
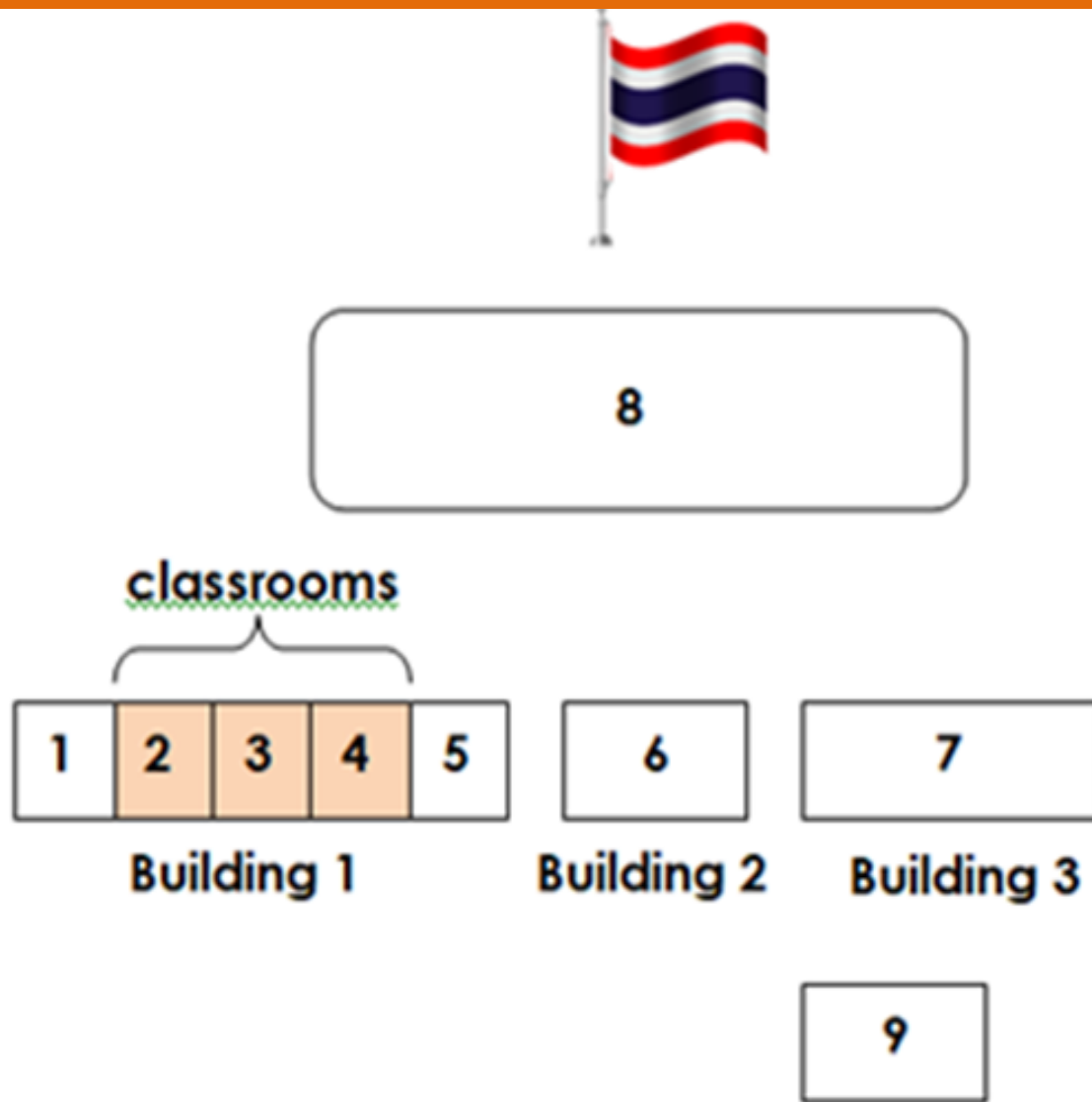
อ่านเรื่องและระบุชื่อสถานที่ต่าง ๆ ในโรงเรียนบนแผนผัง

This is my dream school. There are three buildings. The office is between Building 1 and Building 3. The flagpole is opposite the office. In Building 1, there are three classrooms, one English lab and one science lab, three classrooms are between the English lab and the science lab. The science lab is near the office. The hall is in Building 3. The playground is between the office and the flagpole. The toilet is behind the hall.




Instructions: Read the passage and name places on the map.

อ่านเรื่องและระบุชื่อสถานที่ต่าง ๆ ในโรงเรียนบนแผนผัง



Wrap up



โครงสร้างประโยคการพุดถาม - ตอบเพื่อให้ข้อมูลเกี่ยวกับที่ตั้งของสถานที่

Where is the สถานที่?

It's (behind/next to/opposite)the สถานที่.

Example

Where is the English lab?

It's next to the art room.

โครงสร้างประโยคการพุดถาม - ตอบเพื่อให้ข้อมูลเกี่ยวกับที่ตั้งของสถานที่

Where is the สถานที่?

It's between the สถานที่ and the สถานที่.

Example

Where is the canteen?

It's between the flagpole and
the English lab.

Next Lesson

How Do You Come to School?

