

รายวิชาภาษาอังกฤษ

รหัสวิชา อ15101

ชั้นประถมศึกษาปีที่ 5

เรื่อง **Let's Go Camping**

ผู้สอน ครูปฐมพร แจ่มใจ

ครูประภัสสร รูปอ้น



Let's Go Camping



จุดประสงค์การเรียนรู้

- 1) บอกความหมายของคำและประโยคเกี่ยวกับการอยู่ค่ายพักแรมที่ฟังหรืออ่านได้
- 2) พูดบรรยายเกี่ยวกับสิ่งที่จะทำในการอยู่ค่ายพักแรมของตนเองได้
- 3) นักเรียนมีเจตคติที่ดี ต่อการใช้ภาษาอังกฤษ

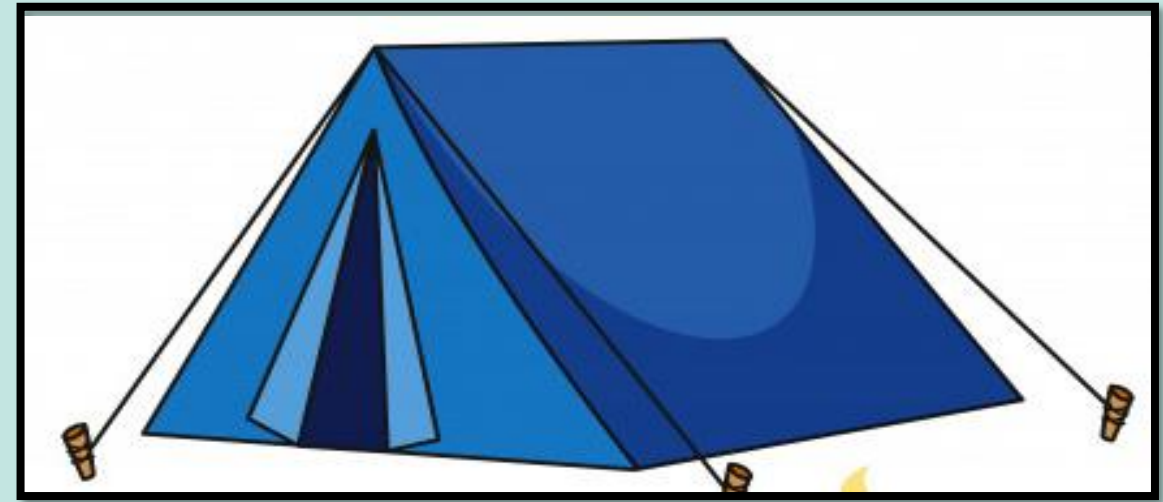







camping equipment

ที่มาของภาพ: https://image.freepik.com/free-vector/set-camping-equipment-stuff-cartoon-set_107791-5891.jpg



tent

ที่มาของภาพ: https://image.freepik.com/free-vector/blue-tent-campfire-white-background_1308-6207.jpg




sleeping bag

ที่มาของภาพ: https://image.freepik.com/free-vector/isometric-camping-elements-set_1284-37903.jpg



rope

ที่มาของภาพ: https://image.freepik.com/free-vector/nautical-rope-collection_1053-334.jpg



torch

ที่มาของภาพ: <https://image.flaticon.com/icons/png/512/762/762444.png>



lantern

ที่มาของภาพ: https://cdn.pixabay.com/photo/2017/05/02/16/33/lamp-2278660_960_720.png



boots

ที่มาของภาพ: <https://image.flaticon.com/icons/png/512/809/809138.png>




backpack

ที่มาภาพ: https://image.freepik.com/free-vector/cartoon-primary-schoolbags-set-childish-school-backpacks-with-supplies-open-pockets-colorful-bright-bags-rucksacks_74855-14308.jpg



first aid kit





go hiking

ที่มาของภาพ: https://image.freepik.com/free-photo/couple-hiking-nanos-plateau-slovenia-against-blue-sky_181624-28088.jpg



go fishing

ที่มาของภาพ https://image.freepik.com/free-vector/girl-cartoon-character-sitting-fishing-white_1308-55749.jpg



have a barbecue

ที่มาของภาพ: https://www.freepik.com/premium-vector/bbq-party-party-family-garden_4300025.htm



**cook over
campfire**

ที่มาภาพ: https://cdn.pixabay.com/photo/2019/08/06/09/34/fire-4387886_960_720.jpg




count the stars



put up a tent




Conversation



What are you going to do
when you go camping?

I am going to sing
songs.



What are you going to do
when you go camping?

I am going to สิ่งที่ตั้งใจจะทำการอยู่ค่ายพักแรม.



โครงสร้างประโยค **be going to+ verb 1**

เมื่อนักเรียนต้องการพูดถึงสิ่งที่ได้ตั้งใจไว้ล่วงหน้าแล้วว่าจะทำ
ให้ใช้โครงสร้างประโยค ดังนี้

Subject + be (is/am/are) going to + V.1

I + am going to + sing songs.



ที่มาภาพ <https://thedyrt.com/magazine/lifestyle/camp-songs-for-kids/>

Q

Q

A



go hiking

Q: What are you going to do when you go camping?



A: I am going to go hiking.



go fishing

Q: What are you going to do when you go camping?

A: I am going to go fishing.





**cook over
campfire**

Q: What are you going to do when you go camping?

A: I am going to cook over campfire.





have a
barbecue

Q: What are you going to do when you go camping?

A: I am going to have a barbecue.





Worksheet Time

ใบงานที่ 10 Camping Equipment

หน่วยเรียนรู้ที่ 2 เรื่อง School Life

แผนการจัดการเรียนรู้ที่ 6 เรื่อง Let's Go Camping

รายวิชา อ15101 ภาษาอังกฤษ ภาคเรียนที่ 1 ชั้นประถมศึกษาปีที่ 5

Instructions: Read and match.

Teacher: What are you going to do on camping?

Tom: I am going to go fishing.



A

Teacher: What are you going to do on camping?

Bob: I am going to go hiking.



B

Teacher: What are you going to do on camping?

Mary: I am going to have a barbecue.



C

Teacher: What are you going to do on camping?

Rob: I am going to count the stars.




D

Teacher: What are you going to do on camping?

Kim: I am going to cook over campfire.



E



ใบงานที่ 10

เรื่อง Camping Equipment

คำชี้แจงกิจกรรมนักเรียน

- 1) นักเรียนนำใบงานที่ 10 เรื่อง *Camping Equipment* ขึ้นมา
- 2) อ่านบทสนทนาและจับคู่กับตัวอักษรภาษาอังกฤษให้ถูกต้อง

คำชี้แจงบทบาทครูปลายทาง

- 1) ให้คำแนะนำนักเรียนสำหรับการทำใบงานที่ 10 *Camping Equipment*
- 2) ตรวจสอบความเรียบร้อยในการทำงานของนักเรียน

Instructions: Read and match

ให้นักเรียนอ่านบทสนทนาและจับคู่กับรูปภาพให้ถูกต้อง



A



C



E



B



D

Instructions: Read and match

ให้นักเรียนอ่านบทสนทนาและจับคู่กับรูปภาพให้ถูกต้อง

Teacher: What are you going to do on camping?


Tom: I am going to go fishing. ()

Teacher: What are you going to do on camping?

Bob: I am going to go hiking. ()

Teacher: What are you going to do on camping?

Mary: I am going to have a barbecue.()




Instructions: Read and match

ให้นักเรียนอ่านบทสนทนาและจับคู่กับรูปภาพให้ถูกต้อง

Teacher: What are you going to do on camping?
Rob: I am going to count the stars. ()

Teacher: What are you going to do on camping?
Kim: I am going to cook over campfire. ()



Instructions: Read and match

ให้นักเรียนอ่านบทสนทนาและจับคู่กับรูปภาพให้ถูกต้อง

Teacher: What are you going to do on camping?


Tom: I am going to go fishing. (C)

Teacher: What are you going to do on camping?

Bob: I am going to go hiking. (A)

Teacher: What are you going to do on camping?

Mary: I am going to have a barbecue. (D)




Instructions: Read and match

ให้นักเรียนอ่านบทสนทนาและจับคู่กับรูปภาพให้ถูกต้อง

Teacher: What are you going to do on camping?
Rob: I am going to count the stars. (E)

Teacher: What are you going to do on camping?
Kim: I am going to cook over campfire. (B)



What are you going to do when you go camping?

I am going to sing songs.



Wrap up

What are you going to do
when you go camping?

I am going to สิ่งที่ตั้งใจจะทำการอยู่ค่ายพักแรม



Wrap up

Next Lesson

Sports Day (1)

