

# รายวิชาภาษาอังกฤษ


รหัสวิชา อ15101

ชั้นประถมศึกษาปีที่ 5

เรื่อง **Things in My Classroom (2)**

ผู้สอน ครูปฐมพร แจ่มใจ

ครูประภัสสร ฐูปอ้น

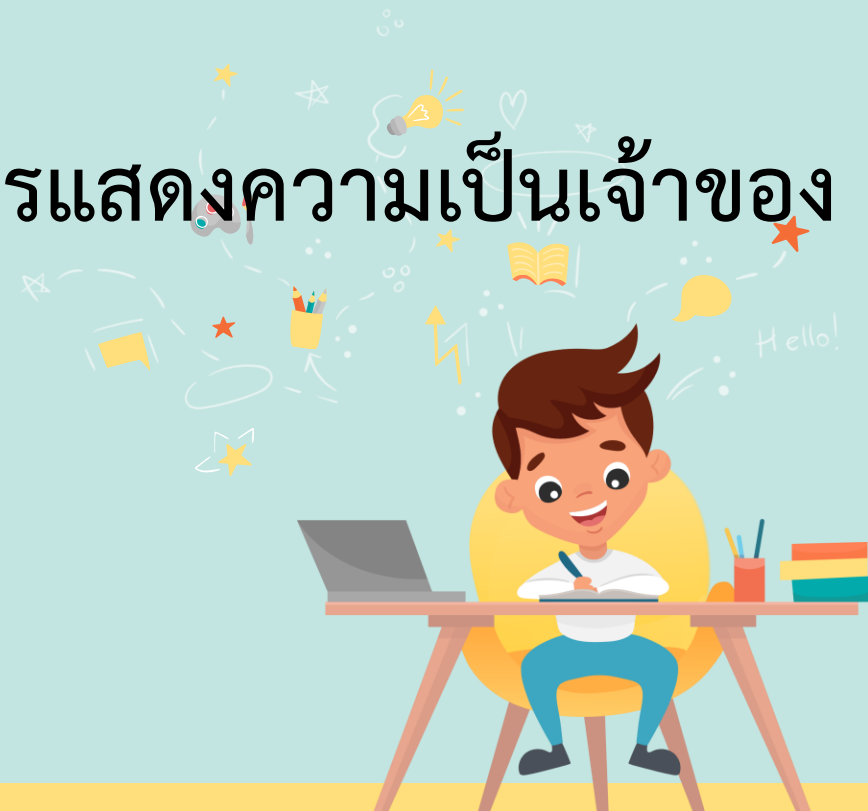


# Things in My Classroom (2)



# จุดประสงค์การเรียนรู้

- 1) บอกข้อมูลเกี่ยวกับการแสดงความเป็นเจ้าของของสิ่งของโดยใช้ Apostrophe s ได้
- 2) พูดยถาม-ตอบเพื่อขอและให้ข้อมูลเกี่ยวกับการแสดงความเป็นเจ้าของของสิ่งของต่าง ๆ ได้
- 3) มีเจตคติที่ดี ต่อการใช้ภาษาอังกฤษ





**book**

**scissors**

**pencil sharpener**

**pen**

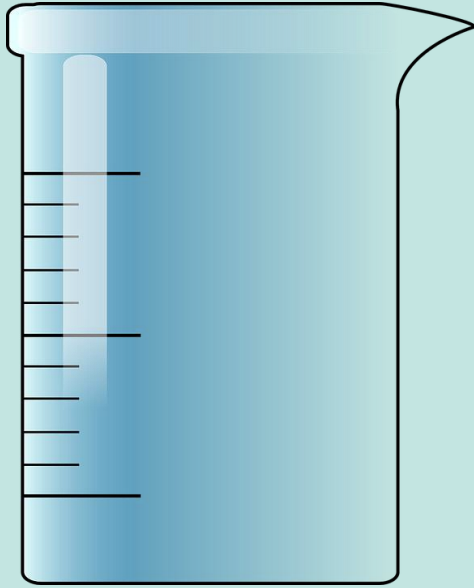
**pencil**

**schoolbag**

**ruler**

**eraser**





**beaker**

ที่มาของภาพ: [https://cdn.pixabay.com/photo/2012/04/12/23/56/flask-31055\\_960\\_720.png](https://cdn.pixabay.com/photo/2012/04/12/23/56/flask-31055_960_720.png)



**projector**

ที่มาของภาพ: [https://image.freepik.com/free-vector/illustration-projector\\_53876-5582.jpg](https://image.freepik.com/free-vector/illustration-projector_53876-5582.jpg)



**ear phones**

ที่มาของภาพ: [https://cdn.pixabay.com/photo/2016/11/18/22/20/headphones-1837146\\_960\\_720.jpg](https://cdn.pixabay.com/photo/2016/11/18/22/20/headphones-1837146_960_720.jpg)



**vase**

ที่มาภาพ: [https://image.freepik.com/free-vector/vase-vector-decorative-ceramic-pot-decor-glass-pottery-elegance-vases-set\\_109722-297.jpg](https://image.freepik.com/free-vector/vase-vector-decorative-ceramic-pot-decor-glass-pottery-elegance-vases-set_109722-297.jpg)



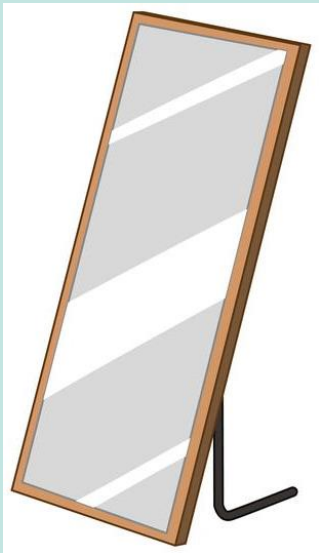
**bookshelf**

ที่มาของภาพ: [https://cdn.pixabay.com/photo/2016/03/09/09/20/books-1245744\\_960\\_720.jpg](https://cdn.pixabay.com/photo/2016/03/09/09/20/books-1245744_960_720.jpg)



**calculator**

ที่มาของภาพ: [https://image.freepik.com/free-vector/illustration-calculator-machine\\_53876-5566.jpg](https://image.freepik.com/free-vector/illustration-calculator-machine_53876-5566.jpg)



**mirror**

ที่มาของภาพ: [https://image.freepik.com/free-vector/home-floor-mirror-isolated-white-background\\_1308-52962.jpg](https://image.freepik.com/free-vector/home-floor-mirror-isolated-white-background_1308-52962.jpg)



# Conversation







Whose pen is this?

It's Robert's pen.





Whose pens are these?

They're Jane's pens.



Whose pen is this?

It's Robert's pen.



Whose อุปกรณ์(ชิ้นเดียว) is this?

It's เจ้าของอุปกรณ์'s อุปกรณ์(ชิ้นเดียว).



Whose pens are these?

They're Jane's pens.



Whose อุปกรณ์(หลายชิ้น) are these?

They're เจ้าของอุปกรณ์'s อุปกรณ์(หลายชิ้น).



It's Robert's pen.

They're Jane's pens.

's → apostrophe s

→ ใช้เพื่อแสดงความเป็นเจ้าของ

's → apostrophe s

→ ใช้เพื่อแสดงความเป็นเจ้าของ

They're Jane's erasers.

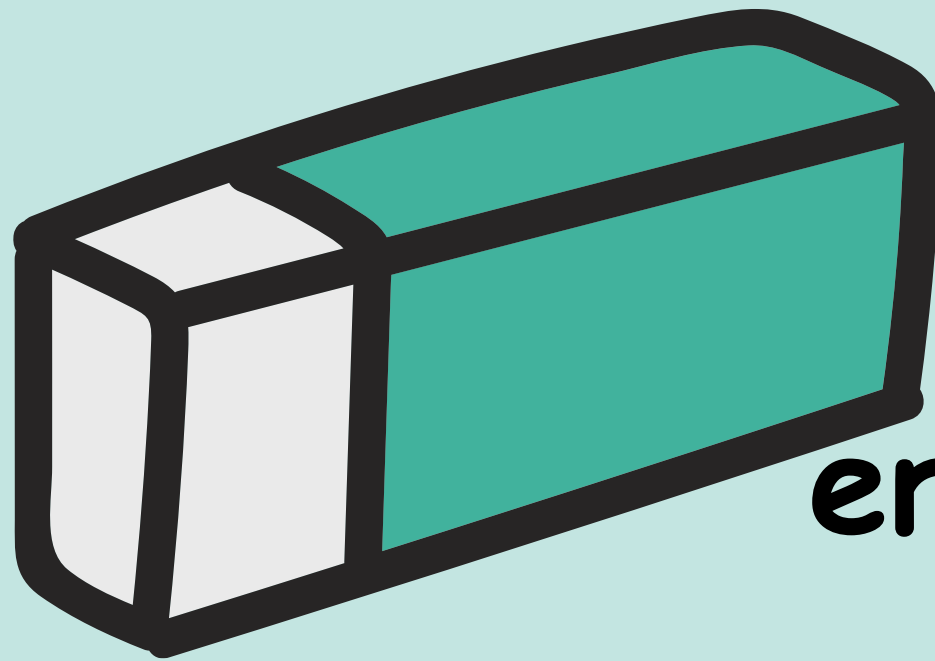
It's Jack's car.

It's Lin's book.

Q

Q

A




eraser

Q: Whose eraser is this ?

A: It's Korn's eraser.



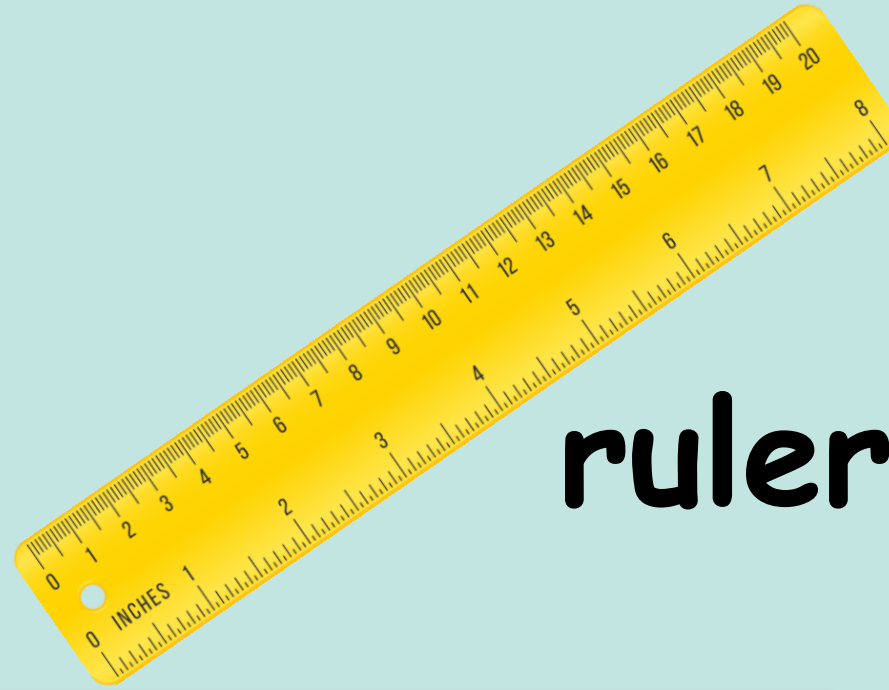


book

Q: Whose book is this ?

A: It's Jim's book.





ruler

Q: Whose ruler is this ?

A: It's Lin's ruler.





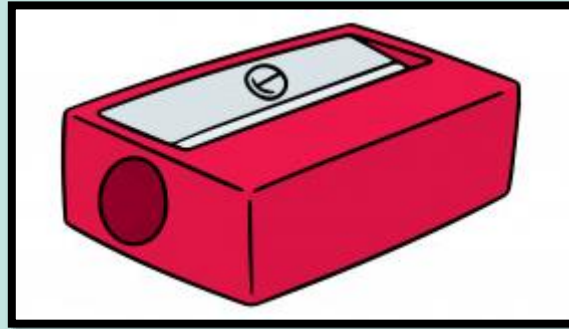
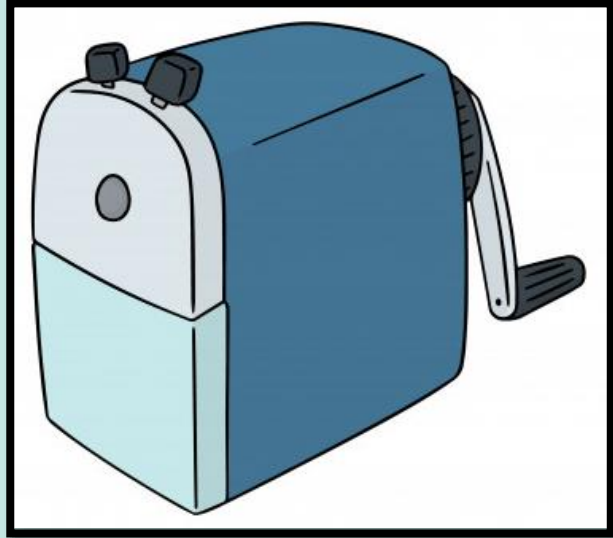
pencils

Q: Whose pencils are these ?

A: They're Kim's pencils .



# pencil sharpeners



Q: Whose pencil sharpeners are these ?

A: They're Joy's pencil sharpeners.







**Worksheet Time**

ใบงานที่ 6 เรื่อง Whose \_\_\_\_ Is This?

หน่วยเรียนรู้ที่ 2 เรื่อง School Life

แผนการจัดการเรียนรู้ที่ 4 เรื่อง Things in My Classroom (2)

รายวิชา อ15101 ภาษาอังกฤษ ภาคเรียนที่ 1 ชั้นประถมศึกษาปีที่ 5

Instructions: Answer the questions.

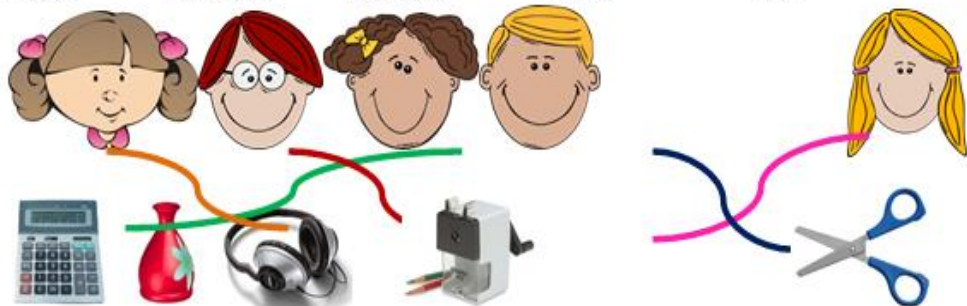
Kate

William

Wanda

Luke

Lisa



0. Whose pen is this?  
It's the teacher's pen.

1. Whose calculator is this?

2. Whose vase is this?

3. Whose pencil sharpener is this?

4. Whose ear phones are these?

5. Whose scissors are these?



ใบงานที่ 6

เรื่อง **Whose \_\_\_\_ Is This?**

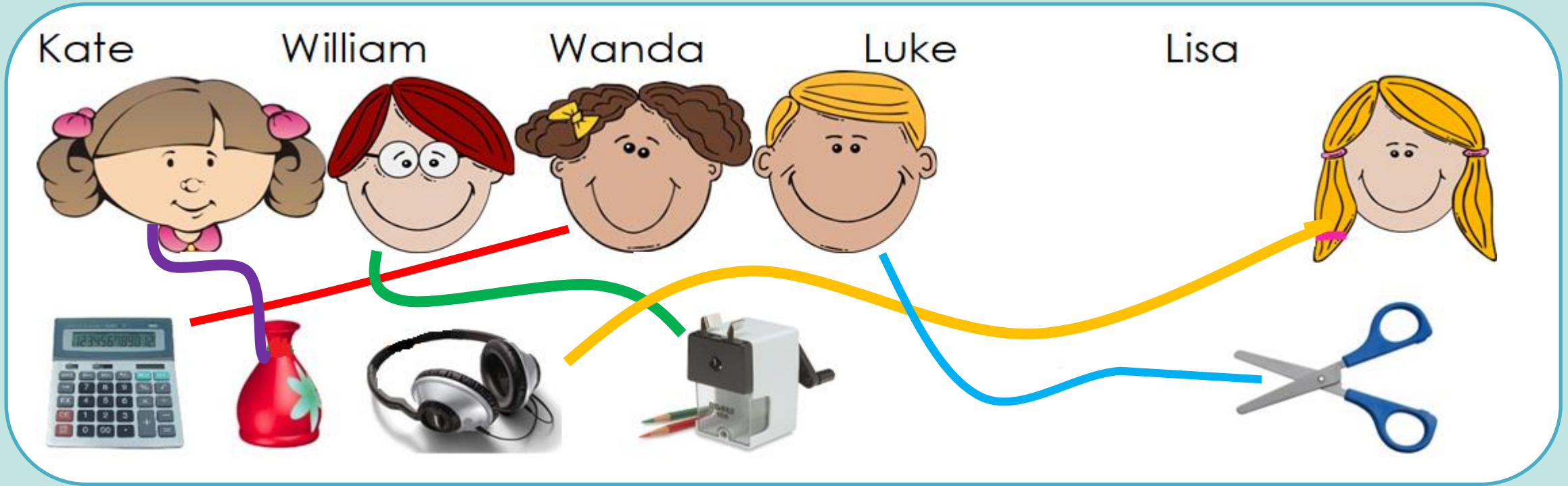
## คำชี้แจงกิจกรรมนักเรียน

- 1) นักเรียนนำใบงานที่ 6 เรื่อง **Whose \_\_\_\_ Is This?**
- 2) ให้นักเรียนตอบคำถามให้ถูกต้อง

## คำชี้แจงบทบาทครูปลายทาง

- 1) ให้คำแนะนำนักเรียนสำหรับการทำใบงานที่ 6 เรื่อง **Whose \_\_\_\_ Is This?**
- 2) ตรวจสอบความเรียบร้อยในการทำงานของนักเรียน

Instructions: Answer the questions.



0. Whose pen is this?  
It's the teacher's pen.

จงตอบคำถามให้ถูกต้อง

Instructions: Answer the questions.

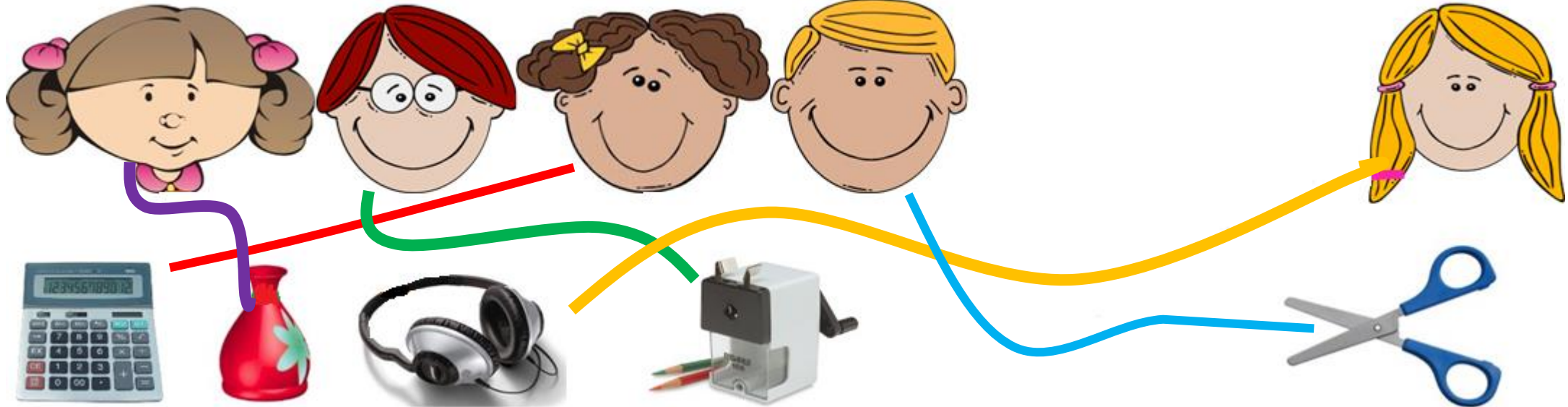
Kate

William

Wanda

Luke

Lisa



0. Whose pen is this?  
It's the teacher's pen.

จงตอบคำถามให้ถูกต้อง

Instructions: Answer the questions.

1. Whose calculator is this?

\_\_\_\_\_ .

2. Whose vase is this?

\_\_\_\_\_ .

3. Whose pencil sharpener is this?

\_\_\_\_\_ .

4. Whose ear phones are these?

\_\_\_\_\_ .

5. Whose scissors are these?

\_\_\_\_\_ .

จงตอบคำถามให้ถูกต้อง

Instructions: Answer the questions.

1. Whose calculator is this?

It's Wanda's calculator .

2. Whose vase is this?

It's Kate's vase .

3. Whose pencil sharpener is this?

It's William's pencil sharpener .

4. Whose ear phones are these?

They're Lisa's ear phones .

5. Whose scissors are these?

They're Luke's scissors .

## Wrap up

It's Robert's pen.

They're Jane's pens.

's → apostrophe s

→ ใช้เพื่อแสดงความเป็นเจ้าของ



Next Lesson

Our Class Rules

