

# รายวิชาภาษาอังกฤษ

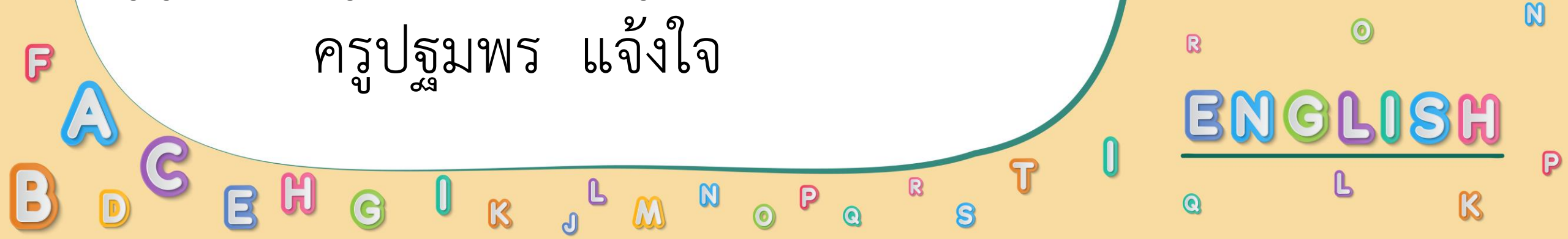
รหัสวิชา อ15101

ชั้นประถมศึกษาปีที่ 5

เรื่อง **Who Are These People?**

ครูผู้สอน ครูประภัสสร ฐูปอ้น

ครูปฐมพร แจ่มใจ



# Who Are These People?



ที่มาภาพ <https://www.freeiconspng.com/images/people-png>



# Chant : My Family

Father and mother, and I make three.

With my sister, We are family.

Brother and sister, and I make three.

With our cousin, We are family.

คุณพ่อ คุณแม่ และฉันรวมกันสามคน

มีพี่สาวอีกคนเราคือครอบครัว

น้องชาย น้องสาวและฉันรวมกันสามคน

กับลูกพี่ลูกน้อง เราคือครอบครัว



Chant คือการอ่านออกเสียงประกอบจังหวะ

ENGLISH



# จุดประสงค์การเรียนรู้

1. บอกความหมายคำศัพท์เกี่ยวกับญาติ พี่ น้องได้
2. บอกโครงสร้างในการขอและให้ข้อมูลเกี่ยวกับญาติพี่น้องได้
3. อ่านออกเสียงประโยคสั้น ๆ ได้ถูกต้องตามหลักการอ่าน
4. พูดขอและให้ข้อมูลเกี่ยวกับบุคคลในครอบครัวได้



ใบงานที่ 6 เรื่อง Who Are These People?

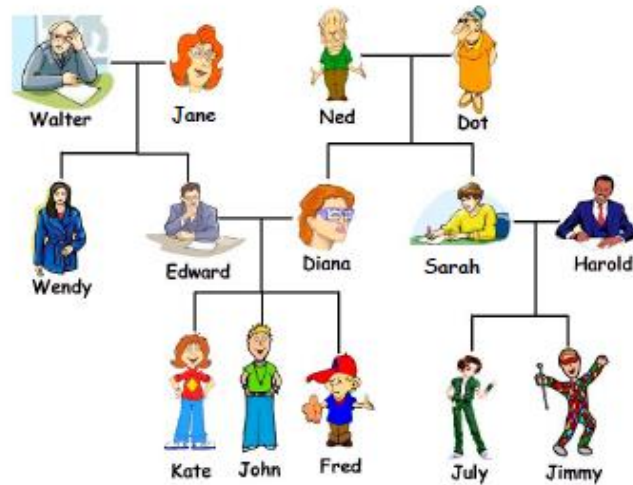
หน่วยเรียนรู้ที่ 1 เรื่อง Me & My Family

แผนการจัดการเรียนรู้ที่ 5 เรื่อง Who Are These People?

รายวิชา ภาษาอังกฤษ รหัส อ15101 ภาคเรียนที่ 1 ชั้นประถมศึกษาปีที่ 5

Instructions: Look at John's family tree and answer the questions.

John's family tree



Who are these people?

Grandfathers: ..... and .....

Grandmothers: ..... and .....

Father: .....

Mother: .....

Brother: .....

Sister: ..... Cousins: .....

# ใบงานที่ 6

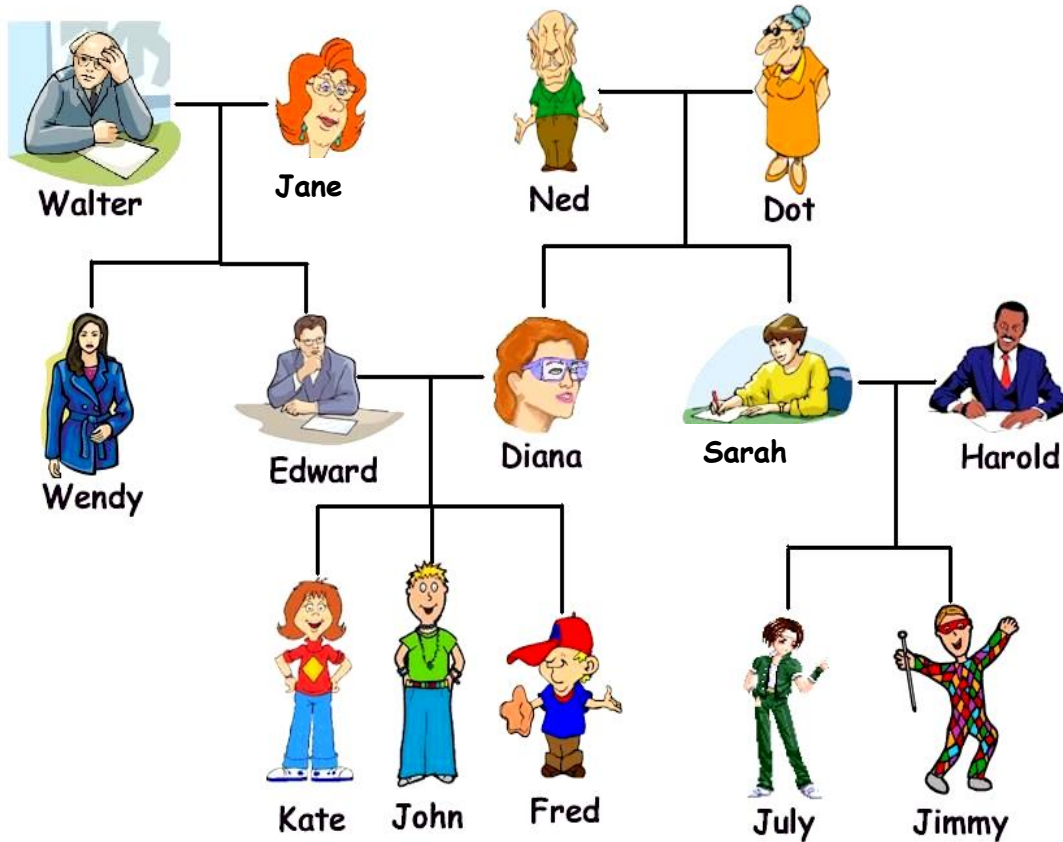
## Who Are These People?

ENGLISH



**Instructions:** Look at John's family tree and answer the questions.

**John's family tree**



**Who are these people?**

Grandfathers: .....and.....

Grandmothers: .....and.....

Father: .....

Mother: .....

Brother: .....

Sister: ..... Cousins: .....



## คำแนะนำสำหรับคุณครู

1. ตรวจสอบความถูกต้องของ  
ใบงาน Who are these  
people? ของนักเรียน
2. ชี้แนะและคอยให้คำแนะนำ  
นักเรียนตามความเหมาะสม

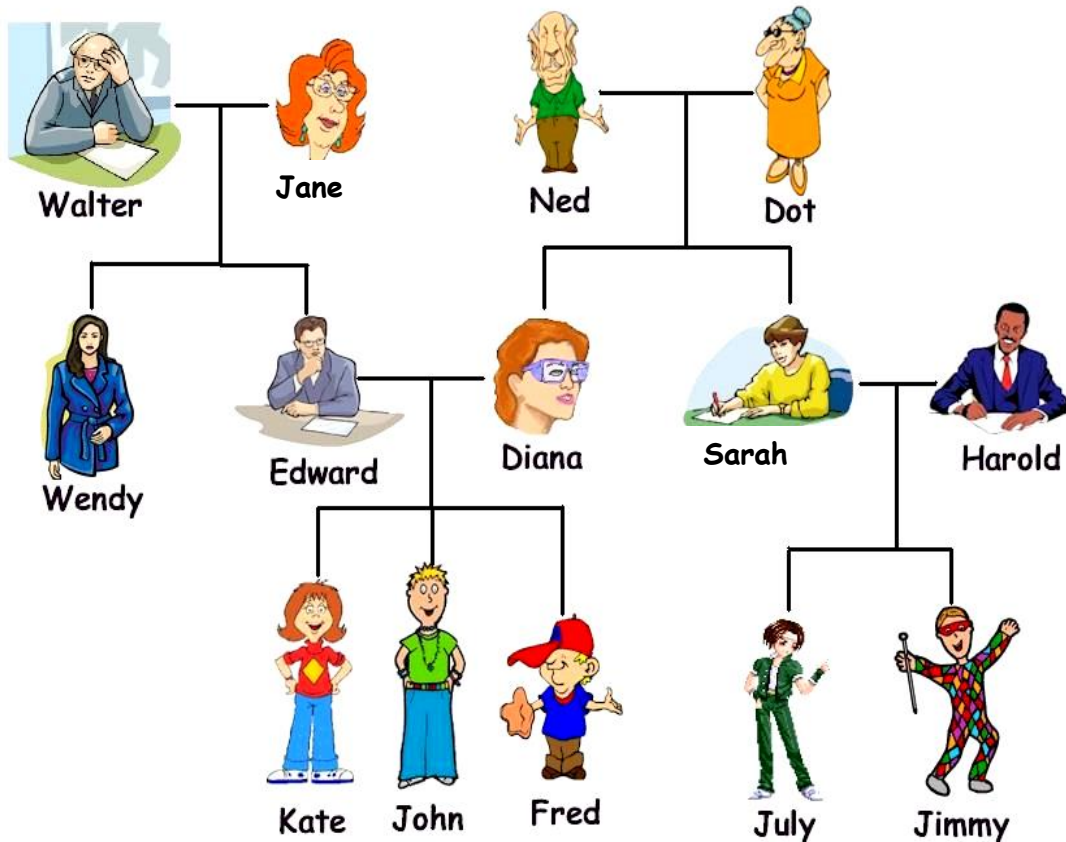
## คำแนะนำสำหรับนักเรียน

1. ตรวจสอบความถูกต้องของ  
ใบงาน Who are these  
people?
2. ตอบคำถามโดยการเติม  
ข้อมูลลงในช่องว่าง
3. ตรวจสอบคำตอบ



**Instructions:** Look at John's family tree and answer the questions.

**John's family tree**



**Who are these people?**

Grandfathers: .....and.....

Grandmothers: .....and.....

Father: .....

Mother: .....

Brother: .....

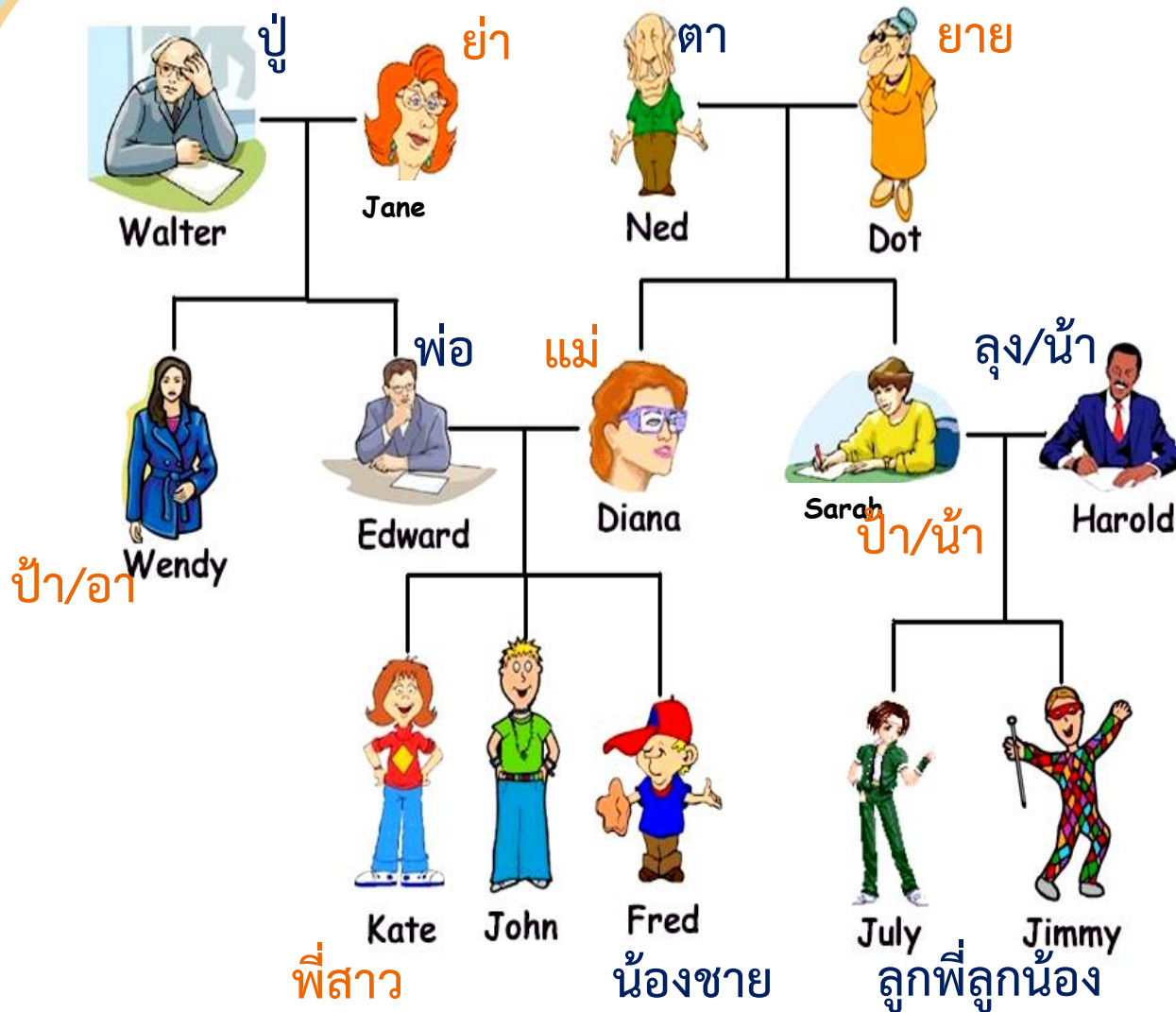
Sister: ..... Cousins: .....

ตอบคำถามโดยการเติมข้อมูลลงในช่องว่าง





## John's family tree



Who are these people?

Grandfathers: **Walter** and **Ned**

Grandmothers: **Jane** and **Dot**

Father: **Edward**

Mother: **Diana**

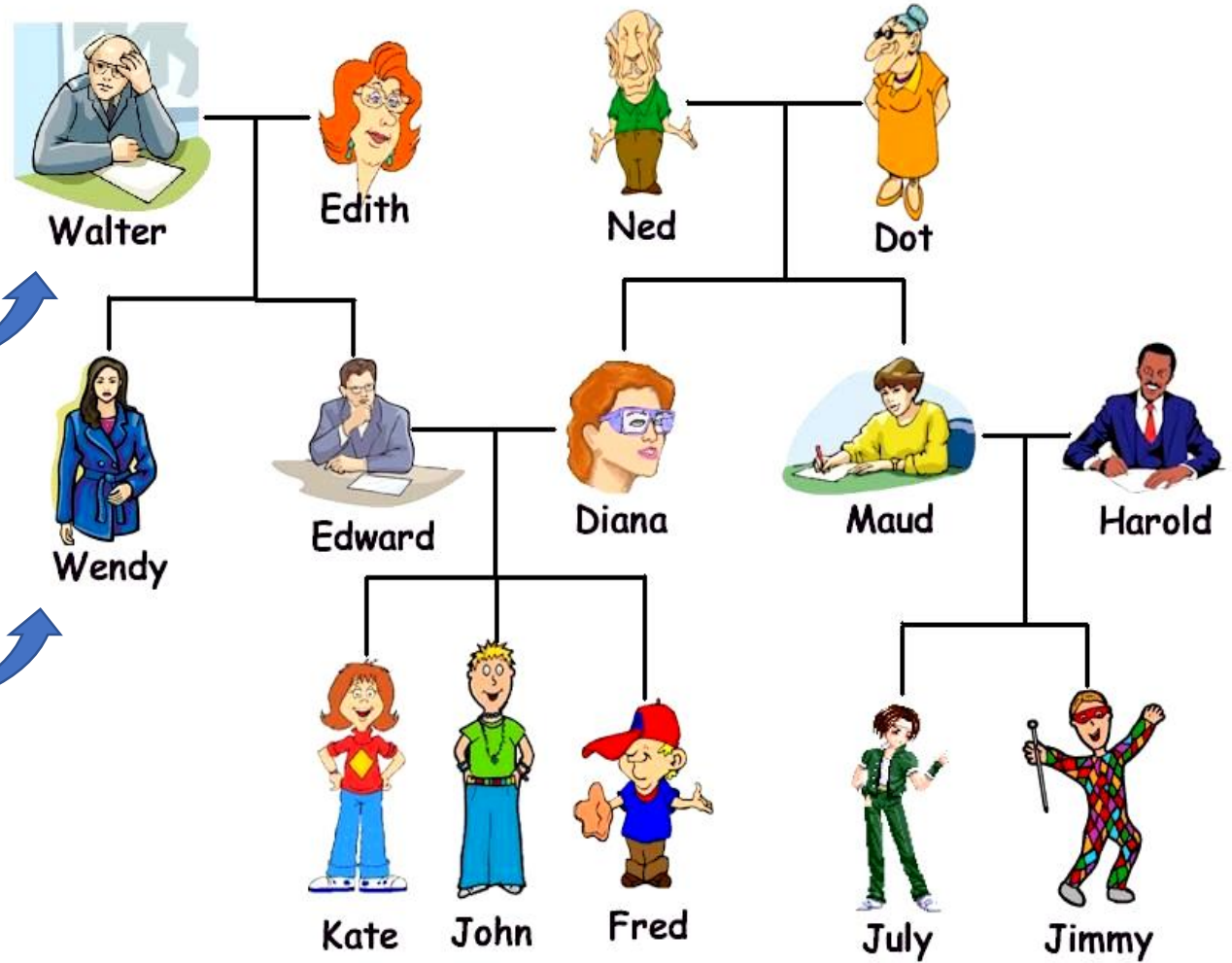
Brother: **Fred**

Sister: **Kate**

Cousins: **July** and **Jimmy**




## John's family tree



Walter is a male.

Wendy is a female.





T1: Is Diana a female student?

T2: Yes, she is






T1: Is Jim a male student?

T2: Yes, he is.



Is Diana a **female** student?



Is Jim a **male** student?





male



female



ใบงานที่ 7 เรื่อง Members of a Family

หน่วยเรียนรู้ที่ 1 เรื่อง Me & My Family

แผนการจัดการเรียนรู้ที่ 5 เรื่อง Who Are These People?

รายวิชา ภาษาอังกฤษ รหัส อ15101 ภาคเรียนที่ 1 ชั้นประถมศึกษาปีที่ 5

Instructions: Write down the opposite word. เขียนคำตรงข้ามกับคำที่กำหนดให้

Members of a Family (male - female)

1. son - .....

2. dad - .....

3. uncle - .....

4. brother - .....

5. nephew - .....

6. husband - .....

7. grandson - .....

8. grandfather - .....

# ใบงานที่ 7 Members of a Family



# Instructions: Write down the opposite word.

1. son - .....
2. dad - .....
3. uncle - .....
4. brother - .....
5. nephew - .....
6. husband - .....
7. grandson - .....
8. grandfather - .....





## คำแนะนำสำหรับคุณครู

1. ตรวจสอบความถูกต้องของ  
ใบงาน Members of a Family  
ของนักเรียน
2. ชี้แนะและคอยให้คำแนะนำ  
นักเรียนตามความเหมาะสม

## คำแนะนำสำหรับนักเรียน

1. ตรวจสอบความถูกต้องของ  
ใบงาน Members of a Family
2. เขียนคำตรงกันข้ามกับคำที่  
กำหนดให้ หากไม่ทราบ  
ความหมายให้ค้นคว้าจาก  
dictionary



# Instructions: Write down the opposite word.

1. son - .....
2. dad - .....
3. uncle - .....
4. brother - .....
5. nephew - .....
6. husband - .....
7. grandson - .....
8. grandfather - .....

เขียนคำตรงกันข้ามกับคำที่กำหนดให้ หากไม่ทราบความหมายให้ค้นคว้าจาก dictionary

# Instructions: Write down the opposite word.

1. son - daughter.....
2. dad - mom.....
3. uncle - aunt.....
4. brother - sister.....
5. nephew - niece.....
6. husband - wife.....
7. grandson - granddaughter.....
8. grandfather - grandmother.....



ใบงานที่ 8 เรื่อง My Family Tree

หน่วยการเรียนรู้ที่ 1 เรื่อง Me & My Family

แผนการจัดการเรียนรู้ที่ 5 เรื่อง Who Are These People?

รายวิชา ภาษาอังกฤษ รหัส อ15101 ภาคเรียนที่ 1 ชั้นประถมศึกษาปีที่ 5

Instructions: Draw your family tree.

วาดแผนภูมิตระอบครอบครัวตนเอง

# ใบงานที่ 8 My Family Tree



# Wrap Up

male      female

- Diana is a female student.
- Jim is a male student.





ชื่อ : \_\_\_\_\_ สกุล : \_\_\_\_\_ วัน เดือน พ.ศ. \_\_\_\_\_  
 หน่วยงานเรียนรู้อีที่ \_\_\_\_\_ เรื่อง \_\_\_\_\_

**1.ประเมินการเขียนของคุณเอง**

การเขียนของนักเรียนในข้อนี้ขึ้นอยู่กับความสามารถของแต่ละกิจกรรมที่นักเรียนคิดว่าทำได้ตามระดับการประเมินเหล่านี้  
 ระดับความสามารถ : ดีมาก ค่อนข้างดี ดี พอใช้ ปรับปรุง

ที่	รายการ	ระดับความสามารถ				
		ดีมาก	ค่อนข้างดี	ดี	พอใช้	ปรับปรุง
1	บอกความหมายคำศัพท์เกี่ยวกับการให้ข้อมูลส่วนตัวได้					
2	บอกโครงสร้างในการให้ข้อมูลส่วนตัวได้					
3	ออกเสียง สะกด และบอกความหมายคำศัพท์เกี่ยวกับการบอกที่อยู่ หมายเลขโทรศัพท์และอีเมลได้					
4	พูดและเขียนข้อมูลเกี่ยวกับที่อยู่ หมายเลขโทรศัพท์และอีเมลได้					
5	บอกความหมายคำศัพท์เกี่ยวกับญาติ พี่ น้องได้					
6	บอกโครงสร้างในการขอและให้ข้อมูลเกี่ยวกับญาติพี่น้องได้					
7	อ่านออกเสียงประโยคสั้น ๆ ได้ถูกต้องตามหลักการอ่าน					
8	พูดขอและให้ข้อมูลเกี่ยวกับบุคคลในครอบครัวได้					

**2. สิ่งที่ยังไม่เข้าใจ / ยังทำไม่ได้คืออะไร.....(สามารถเขียนได้มากกว่า 1 อย่าง)**

.....  
 .....  
 .....

**3. สิ่งที่ยังคงใจจะทำได้ดีขึ้นในการเรียนหน่วยต่อไป(สามารถเขียนได้มากกว่า 1 อย่าง)**

.....  
 .....  
 .....



# แบบประเมินตนเอง

ENGLISH



# แบบประเมินตนเอง

ที่	รายการ	ระดับความสามารถ				
		ดีมาก	ค่อนข้างดี	ดี	พอใช้	ปรับปรุง
1	บอกความหมายคำศัพท์เกี่ยวกับการให้ข้อมูลส่วนตัวได้					
2	บอกโครงสร้างในการให้ข้อมูลส่วนตัวได้					
3	ออกเสียง สะกด และบอกความหมายคำศัพท์เกี่ยวกับการบอกที่อยู่ หมายเลขโทรศัพท์และอีเมลได้					
4	พูดและเขียนข้อมูลเกี่ยวกับที่อยู่ หมายเลขโทรศัพท์และอีเมลได้					



# แบบประเมินตนเอง

ที่	รายการ	ระดับความสามารถ				
		ดีมาก	ค่อนข้างดี	ดี	พอใช้	ปรับปรุง
5	บอกความหมายคำศัพท์เกี่ยวกับญาติ พี่ น้องได้					
6	บอกโครงสร้างในการขอและให้ข้อมูลเกี่ยวกับญาติพี่น้องได้					
7	อ่านออกเสียงประโยคสั้น ๆ ได้ถูกต้องตามหลักการอ่าน					
8	พูดขอและให้ข้อมูลเกี่ยวกับบุคคลในครอบครัวได้					





# แบบประเมินตนเอง

2. สิ่งที่ฉันยังไม่เข้าใจ / ยังทำได้ไม่ดี คือ (สามารถเขียนได้มากกว่า 1 อย่าง)

.....

.....

3. สิ่งที่ฉันตั้งใจจะทำให้ดีขึ้นในการเรียนหน่วยต่อไป (สามารถเขียนได้มากกว่า 1 อย่าง)

.....

.....

.....



# Next Lesson

What Is She Like?

-----  
dictionary



ENGLISH