


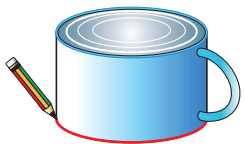



แบบฝึกหัด 3.8

- 1 เขียนรูปสี่เหลี่ยม 2 รูป ที่มีขนาดต่างกัน โดยใช้สิ่งต่างๆ เป็นแบบของรูป เช่น กล่องยาสีฟัน



- 2 เขียนรูปวงกลม 2 รูป ที่มีขนาดต่างกัน โดยใช้สิ่งต่างๆ เป็นแบบของรูป เช่น ฝาขวด ปากแก้วน้ำ





3 ประดิษฐ์ภาพตามจินตนาการ โดยใช้สิ่งต่างๆเป็นแบบของ รูปสามเหลี่ยม รูปสี่เหลี่ยม วงกลม และวงรี แล้วระบายสี ให้สวยงาม พร้อมเขียนชื่อภาพ

Blank area for drawing and coloring, with a dotted line for writing the name of the drawing.

ชื่อภาพ