

รายวิชา คณิตศาสตร์

รหัสวิชา ค11101

ชั้นประถมศึกษาปีที่ 1

เรื่อง การบอกตำแหน่งของสิ่งต่าง ๆ (1)

ครูผู้สอน ครูจิรวุฒิ ภักดี

ครูรัชนีพร พิณฑอง



# การบอกตำแหน่งของสิ่งต่าง ๆ (1)



# จุดประสงค์การเรียนรู้


เพื่อให้นักเรียนสามารถบอกตำแหน่ง  
โดยใช้คำว่า คนแรก คนสุดท้าย ข้างหน้า  
ข้างหลัง ข้างซ้าย ข้างขวา ตรงกลาง





# ข้อตกลงในการเรียน

สองตาดู



สองหูฟัง



สมองคิด



มีสติ



กลับบ้านทบทวน



ไม่เข้าใจให้ถาม



เฮ้ เฮ้ เฮ้



เรียนรู้อย่างฉลาด





ครู

คนแรก



ไข่มุก



อโต้



โยไหม



ซัน



เนิร์ส

คนสุดท้าย

ใครเป็นคนแรกของแถวนี้บจากตัวครู

ไข่มุก





ครู

คนแรก



ไข่มุก



อโต้



โยไหม



ซัน



เนิร์ส

คนสุดท้าย

ใครอยู่ข้างหน้าอโต้



ไข่มุก

ไข่มุกอยู่ข้างหน้าอโต้





ครู

คนแรก



ไข่มุก



อโต้



โยไหม



ชัน



เนิร์ส

คนสุดท้าย

ใครอยู่ข้างหลังชัน



เนิร์ส

เนิร์สอยู่ข้างหลังชัน







ครู

คนแรก



ไข่มุก



อโต้



ไยไหม



ซัน

คนสุดท้าย



เนิร์ส

ใครอยู่ตรงกลาง



ไยไหม

ไยไหมอยู่ตรงกลาง







สิ่งใดอยู่ตรงกลาง



สมุด





สิ่งใดอยู่ข้างซ้ายของสมุด








สิ่งใดอยู่ข้างขวาของสมุด




ดินสอ




สิ่งใดอยู่ตรงกลาง



ดินสอ






สิ่งใดอยู่ข้างซ้ายของดินสอ

สมุด





สิ่งใดอยู่ข้างขวาของดินสอ

หนังสือ







สิ่งใดอยู่ข้างซ้ายของหนังสือ

ดินสอ



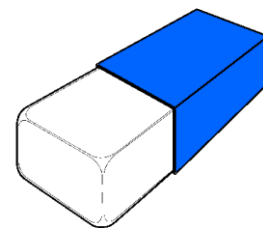






สิ่งใดอยู่ข้างขวาของสมุด

ยางลบ





สิ่งใดอยู่ข้างขวาของหนังสือ

สมุด ยางลบ






สิ่งใดอยู่ข้างซ้ายของสมุด


หนังสือ ดินสอ



ฝึกคิด

ลองทำ






สนเป็นคนแรกของแถวนับจากครู สนอยู่ที่ตำแหน่งใด

สน อยู่ที่ตำแหน่ง A






แก้ม เป็นคนสุดท้ายของแถวนับจากครู แก้มอยู่ที่ตำแหน่งใด

แก้ม อยู่ที่ตำแหน่ง E






ครู



สน




ใจ



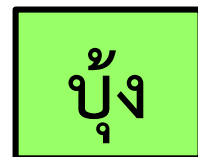
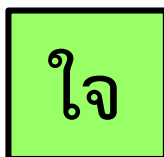
bung



fai



gam




ใจอยู่หลังสน ใจอยู่ที่ตำแหน่งใด

ใจ อยู่ที่ตำแหน่ง B







ครู



สน




ใจ



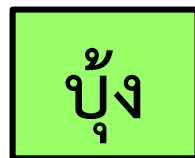
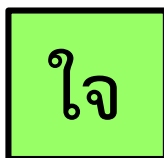
สน



bung




kai



bung อยู่หน้า kai bung อยู่ที่ตำแหน่งใด

bung อยู่ที่ตำแหน่ง D





ครู



สน




ใจ



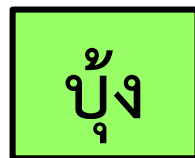
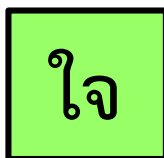
ฝ้าย



บุง



แก้ม



ฝ้ายอยู่ที่ตำแหน่งใด

ฝ้าย อยู่ที่ตำแหน่ง C



# ตรวจสอบ ความเข้าใจ



หนังสือ



แก้ว




ขวด



กล่อง



ดินสอ



กล่อง ขวด

ก

ข

ค

ง

จ

กำหนดให้ กล่องอยู่ตำแหน่งแรกตำแหน่ง ก

หนังสือ

แก้ว

ขวด

กล่อง

ดินสอ

ขวดอยู่หลังกล่อง

ขวด อยู่ในตำแหน่ง ข



กล่อง ขวด หนังสือ

ก

ข

ค

ง

จ

กำหนดให้ กล่องอยู่ตำแหน่งแรกตำแหน่ง ก

หนังสือ

แก้ว

ขวด

กล่อง

ดินสอ

ขวดอยู่ตรงกลางระหว่างกล่องและหนังสือ

หนังสือ อยู่ในตำแหน่ง ค



กล่อง ขวด หนังสือ ดินสอ

ก

ข

ค

ง

จ

กำหนดให้ กล่องอยู่ตำแหน่งแรกตำแหน่ง ก

หนังสือ

แก้ว

ขวด

กล่อง

ดินสอ

ดินสออยู่หลังหนังสือ

ดินสอ อยู่ในตำแหน่ง ง





กล่อง ขวด หนังสือ ดินสอ แก้ว

ก ข ค ง จ

กำหนดให้ กล่องอยู่ตำแหน่งแรกตำแหน่ง ก

หนังสือ แก้ว ขวด กล่อง ดินสอ

แก้วอยู่ทางขวาของดินสอ

แก้ว อยู่ในตำแหน่ง จ






## คำชี้แจงกิจกรรมนักเรียน



1. ให้นักเรียนทำแบบฝึกหัด 1.28

## คำชี้แจงบทบาทครูปลายทาง



1. แจกแบบฝึกหัด 1.28 ให้นักเรียน
2. ครูอธิบายคำชี้แจงแต่ละข้อ
3. ครูตรวจสอบความถูกต้องและให้ความช่วยเหลือตามความเหมาะสม



## แบบฝึกหัด 1.28

เขียนคำบอกตำแหน่งในช่องว่าง

1



คำบอกตำแหน่ง เช่น คนแรก ข้างหน้า ข้างหลัง คนสุดท้าย

- |                          |  |        |
|--------------------------|--|--------|
| 1) สนเป็น                |  | ของแถว |
| 2) นกอยู่                |  | ดาว    |
| 3) นกเป็น                |  | ของแถว |
| 4) สนอยู่                |  | ป้อม   |
| 5) นก และดาว อยู่        |  | แก้ว   |
| 6) ป้อม และสน อยู่       |  | แก้ว   |
| 7) ป้อม แก้ว ดาว นก อยู่ |  | สน     |

2



คำบอกตำแหน่ง เช่น ข้างซ้าย ข้างขวา ตรงกลาง

- |             |  |        |
|-------------|--|--------|
| 1) ช้อนอยู่ |  | ของมีด |
| 2) ส้อมอยู่ |  | ของมีด |
| 3) มีดอยู่  |  |        |

## ใบงานที่ 1.28

การบอกตำแหน่งของสิ่งต่าง ๆ

(สามารถดาวน์โหลดได้ที่ [www.dltv.ac.th](http://www.dltv.ac.th))

## ๓ เขียนชื่อนักเรียนตามที่กำหนด



ครู

ดาวเป็นคนแรก พริ้งเป็นคนสุดท้าย แหวนอยู่ตรงกลาง  
ระหว่างแป้งกับนก แป้งอยู่ข้างหลังคนแรก  
นกอยู่ข้างหน้าคนสุดท้าย

## ๔ วาดรูปตามตำแหน่งที่กำหนด


อยู่ตรงกลาง



อยู่ข้างซ้ายของจาน



อยู่ข้างขวาของจาน

## ใบงานที่ 1.28

การบอกตำแหน่งของสิ่งต่าง ๆ

(สามารถดาวน์โหลดได้ที่ [www.dltv.ac.th](http://www.dltv.ac.th))



# สรุป

การบอกตำแหน่งของการเข้าแถวตอนอาจใช้  
คำว่าคนแรก คนสุดท้าย ข้างหน้า ข้างหลัง  
และการบอกตำแหน่งของสิ่งของที่วางเรียงแถว  
หน้ากระดานอาจใช้คำว่า ตรงกลาง ข้างซ้าย  
ข้างขวา





# บทเรียนครั้งต่อไป

## เรื่อง การบอกตำแหน่ง ของสิ่งต่าง ๆ (2)

