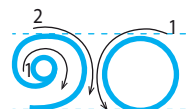
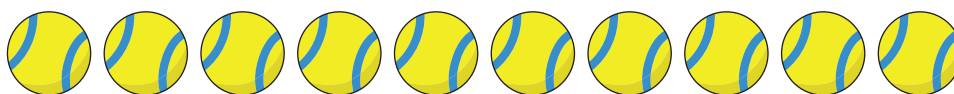






แบบฝึกหัด 1.17

๑ เขียนตัวเลขแสดงจำนวนของสิ่งต่างๆตามแบบที่กำหนด



เขียนเป็นตัวเลขฮินดูอารบิก	เขียนเป็นตัวเลขไทย
----------------------------	--------------------

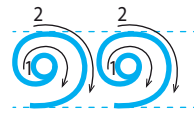
	
10 10	๑๐ ๑๐
10 10	๑๐ ๑๐
10	๑๐
10	๑๐
10	๑๐
10	๑๐
10	๑๐



หน่วยที่ ๑ จำนวน

★ พ. ๑.๑๗ / พ.๑๙

หน่วยที่ ๑ จำนวน



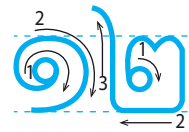
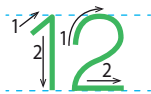

เขียนเป็นตัวเลขฮินดูอารบิก	เขียนเป็นตัวเลขไทย
----------------------------	--------------------

ชุดกิจกรรมการเรียนรู้ (สำหรับนักเรียน) กลุ่มสาระการเรียนรู้คณิตศาสตร์ ภาคเรียนที่ ๑ ชั้นประถมศึกษาปีที่ ๑ (ฉบับปรับปรุง)








หน่วยที่ ๑ จำนวน

★ ผ. ๑.๑๗ / ผ.๑๘



เขียนเป็นตัวเลขฮินดูอารบิก

เขียนเป็นตัวเลขไทย

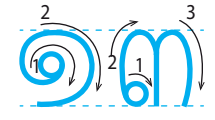



ชุดกิจกรรมการเรียนรู้ (สำหรับนักเรียน) กลุ่มสาระการเรียนรู้คณิตศาสตร์ ภาคเรียนที่ ๑ ชั้นประถมศึกษาปีที่ ๑ (ฉบับปรับปรุง)



หน่วยที่ ๑ จำนวน

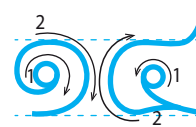

★ ผ. ๑.๑๗ / ผ.๑๘




เขียนเป็นตัวเลขฮินดูอารบิก เขียนเป็นตัวเลขไทย

	13	13		๑๓	๑๓
	13	13		๑๓	๑๓

หน่วยที่ ๑ จำนวน



เขียนเป็นตัวเลขฮินดูอารบิก	เขียนเป็นตัวเลขไทย
----------------------------	--------------------



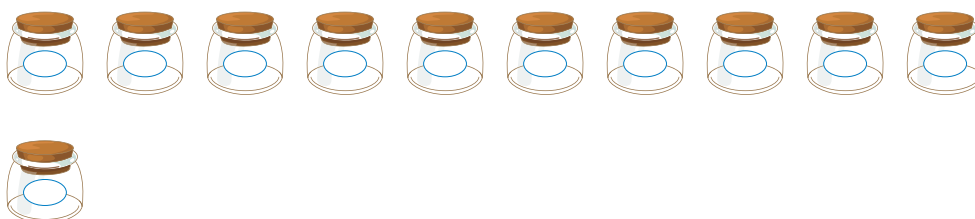
๒ นับและเขียนตัวเลขแสดงจำนวนใน

1)



ตัวเลขฮินดูอารบิก ตัวเลขไทย

2)



ตัวเลขฮินดูอารบิก ตัวเลขไทย



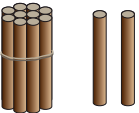
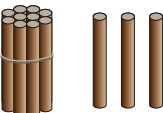
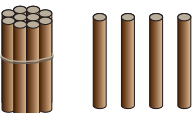
3)



ตัวเลขฮินดูอารบิก ตัวเลขไทย



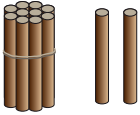
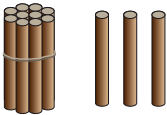


3 เขียนตัวเลขฮินดูอารบิกแสดงจำนวนตามรูปที่กำหนด

รูป	ตัวเลขฮินดูอารบิก
1) 
2) 
3) 
4) 
5) 



4 เขียนตัวเลขไทยแสดงจำนวนตามรูปที่กำหนด

รูป	ตัวเลขไทย
1) 
2) 
3) 
4) 
5) 