

รายวิชา คณิตศาสตร์

รหัสวิชา ค11101

ชั้นประถมศึกษาปีที่ 1

เรื่อง การเขียน การอ่าน

ตัวเลขฮินดูอารบิกและตัวเลขไทย

แสดงจำนวนนับ 10 ถึง 14

ครูผู้สอน ครูจิรวุฒิ ภัคดี

ครูรัชนีพร พิณฑอง



การเขียน การอ่าน  
ตัวเลขฮินดูอารบิกและตัวเลขไทย  
แสดงจำนวนนับ 10 ถึง 14



# จุดประสงค์การเรียนรู้

เพื่อให้นักเรียนเขียน อ่าน

ตัวเลขฮินดูอารบิกและตัวเลขไทย


แสดงจำนวนนับ 10 ถึง 14





# ข้อตกลงในการเรียน

สองตาดู



สองหูฟัง



สมองคิด



มีสติ



กลับบ้านทบทวน



ไม่เข้าใจให้ถาม



เฮ้ เฮ้ เฮ้




เรียนรู้อย่างฉลาด





ทบทวนจำนวนนับ





ตัวเลขฮินดูอารบิก

1

ตัวเลขไทย

๑

ตัวหนังสือ

หนึ่ง





ตัวเลขฮินดูอารบิก

2


ตัวเลขไทย

๒

ตัวหนังสือ

สอง





ตัวเลขฮินดูอารบิก

3

ตัวเลขไทย

๓

ตัวหนังสือ

สาม







ตัวเลขฮินดูอารบิก

4

ตัวเลขไทย

๔

ตัวหนังสือ

สี่





ตัวเลขฮินดูอารบิก

ตัวเลขไทย

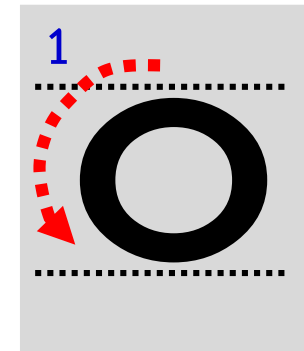
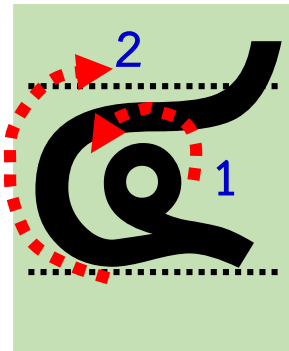
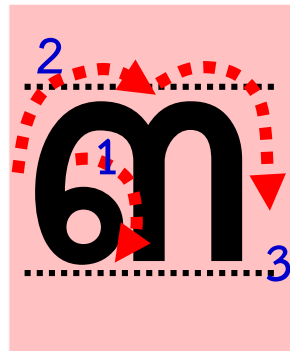
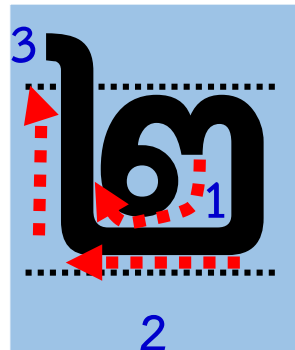
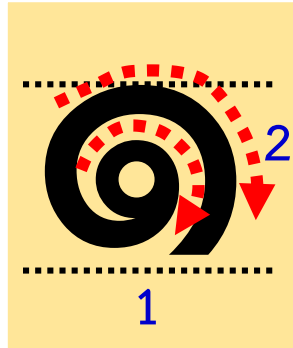
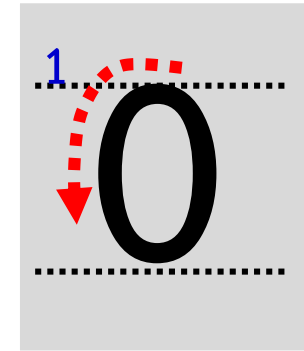
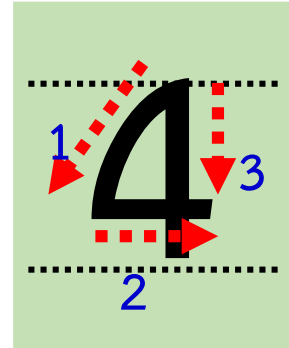

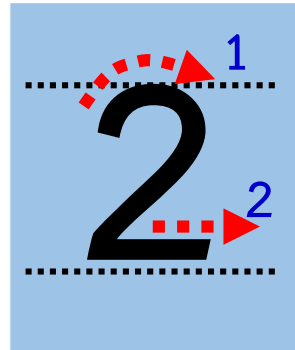
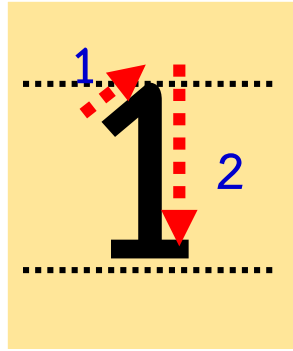
ตัวหนังสือ

0

๐

ศูนย์





ภาพมัดไม้

ตัวเลขฮินดูอารบิก

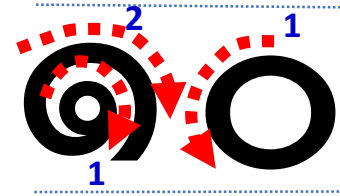
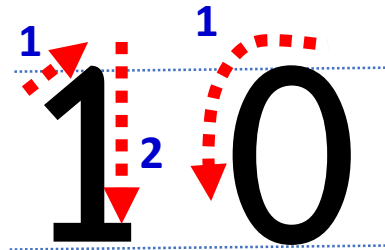
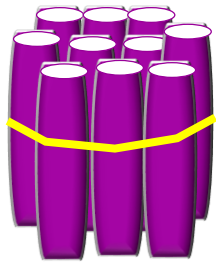
ตัวเลขไทย

ตัวหนังสือ

10

๑๐

สิบ



สิบ



ภาพมัดไม้

ตัวเลขฮินดูอารบิก

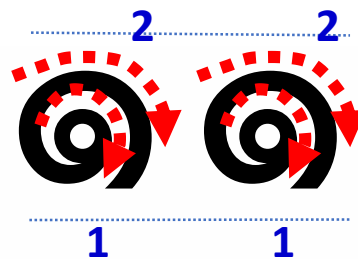
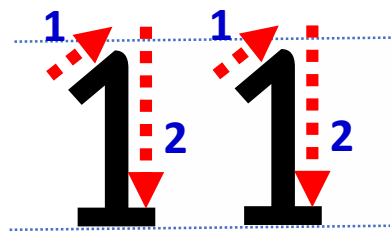
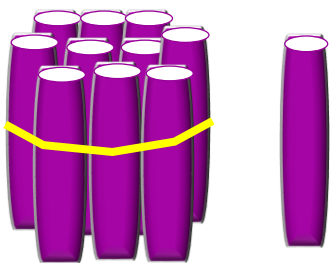
ตัวเลขไทย

ตัวหนังสือ

11

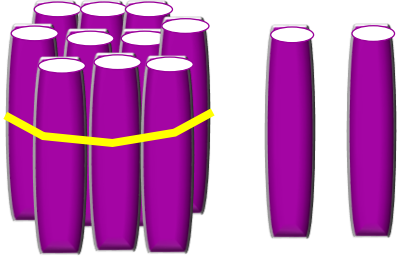
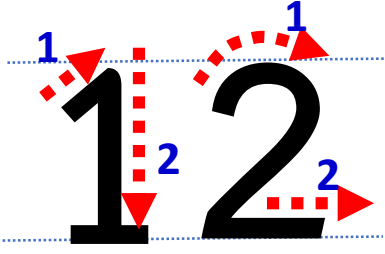
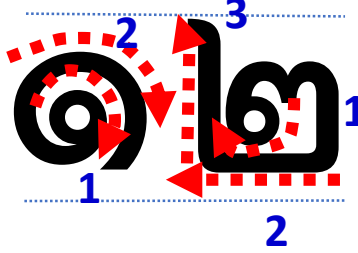

๑๑

สิบเอ็ด



สิบเอ็ด



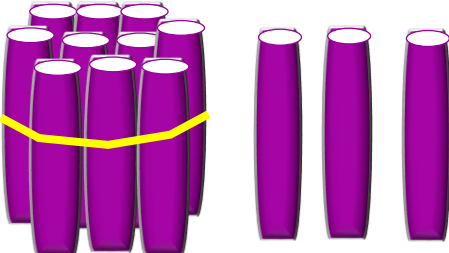



| ภาพมัดไม้                                                                         | ตัวเลขฮินดูอารบิก                                                                  | ตัวเลขไทย                                                                           | ตัวหนังสือ                                                                          |
|-----------------------------------------------------------------------------------|------------------------------------------------------------------------------------|-------------------------------------------------------------------------------------|-------------------------------------------------------------------------------------|
|  | 12                                                                                 | ๑๒                                                                                  | สิบสอง                                                                              |
|                                                                                   |  |  |  |

.....

.....

.....



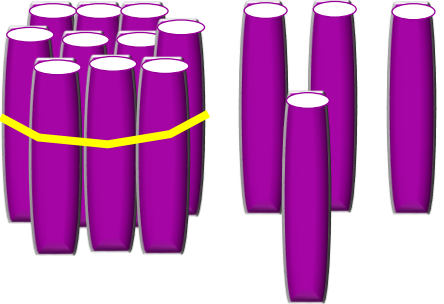
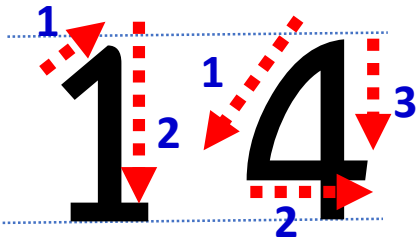
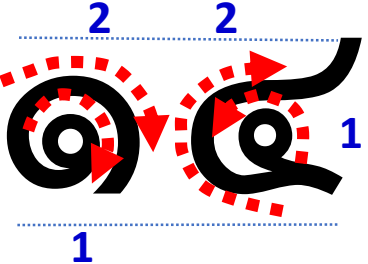

| ภาพมัดไม้                                                                         | ตัวเลขฮินดูอารบิก                                                                  | ตัวเลขไทย                                                                           | ตัวหนังสือ                                                                          |
|-----------------------------------------------------------------------------------|------------------------------------------------------------------------------------|-------------------------------------------------------------------------------------|-------------------------------------------------------------------------------------|
|  | 13                                                                                 | ๑๓                                                                                  | สิบสาม                                                                              |
|                                                                                   |  |  |  |

.....

.....

.....



| ภาพมัดไม้                                                                         | ตัวเลขฮินดูอารบิก                                                                  | ตัวเลขไทย                                                                           | ตัวหนังสือ                                                                          |
|-----------------------------------------------------------------------------------|------------------------------------------------------------------------------------|-------------------------------------------------------------------------------------|-------------------------------------------------------------------------------------|
|  | 14                                                                                 | ๑๔                                                                                  | สิบสี่                                                                              |
|                                                                                   |  |  |  |

.....

.....

.....






## คำชี้แจงกิจกรรมนักเรียน



1. ให้นักเรียนทำแบบฝึกหัด 1.17

## คำชี้แจงบทบาทครูปลายทาง



1. แจกแบบฝึกหัด 1.17 ให้นักเรียน
2. ครูอธิบายคำชี้แจงแต่ละข้อ
3. ครูตรวจสอบความถูกต้องและให้ความช่วยเหลือตามความเหมาะสม



## แบบฝึกหัด 1.17

1 เขียนตัวเลขแสดงจำนวนของสิ่งต่างๆตามแบบที่กำหนด



| เขียนเป็นตัวเลขฮินดูอารบิก |  |  | เขียนเป็นตัวเลขไทย |  |  |
|----------------------------|--|--|--------------------|--|--|
|                            |  |  |                    |  |  |
|                            |  |  |                    |  |  |
|                            |  |  |                    |  |  |
|                            |  |  |                    |  |  |
|                            |  |  |                    |  |  |
|                            |  |  |                    |  |  |

# ใบงานที่ 1.17

การเขียน การอ่าน

ตัวเลขฮินดูอารบิกและตัวเลขไทย

แสดงจำนวนนับ 10 ถึง 14



(สามารถดาวน์โหลดได้ที่ [www.dltv.ac.th](http://www.dltv.ac.th))



11

๑๑

เขียนเป็นตัวเลขฮินดูอารบิก

เขียนเป็นตัวเลขไทย

11

11

11

๑๑

๑๑

๑๑

11

11

11

๑๑

๑๑

๑๑

11

๑๑

11

๑๑

11

๑๑

11

๑๑

11

๑๑

11

๑๑

# ใบงานที่ 1.17

การเขียน การอ่าน

ตัวเลขฮินดูอารบิกและตัวเลขไทย

แสดงจำนวนนับ 10 ถึง 14



(สามารถดาวน์โหลดได้ที่ [www.dltv.ac.th](http://www.dltv.ac.th))



12

๑๒

เขียนเป็นตัวเลขฮินดูอารบิก

เขียนเป็นตัวเลขไทย

12

12 12

๑๒

๑๒ ๑๒ ๑๒

12

12 12

๑๒

๑๒ ๑๒ ๑๒

12

๑๒

12

๑๒

12

๑๒

12

๑๒

12

๑๒

12

๑๒

# ใบงานที่ 1.17

การเขียน การอ่าน

ตัวเลขฮินดูอารบิกและตัวเลขไทย

แสดงจำนวนนับ 10 ถึง 14



(สามารถดาวน์โหลดได้ที่ [www.dltv.ac.th](http://www.dltv.ac.th))



13

๑๓

เขียนเป็นตัวเลขฮินดูอารบิก

เขียนเป็นตัวเลขไทย

|    |    |    |    |    |    |
|----|----|----|----|----|----|
| 13 | 13 | 13 | ๑๓ | ๑๓ | ๑๓ |
| 13 | 13 | 13 | ๑๓ | ๑๓ | ๑๓ |
| 13 |    |    | ๑๓ |    |    |
| 13 |    |    | ๑๓ |    |    |
| 13 |    |    | ๑๓ |    |    |
| 13 |    |    | ๑๓ |    |    |
| 13 |    |    | ๑๓ |    |    |
| 13 |    |    | ๑๓ |    |    |

# ใบงานที่ 1.17

การเขียน การอ่าน  
ตัวเลขฮินดูอารบิกและตัวเลขไทย  
แสดงจำนวนนับ 10 ถึง 14

 (สามารถดาวน์โหลดได้ที่ [www.dltv.ac.th](http://www.dltv.ac.th))



14

๑๔

เขียนเป็นตัวเลขฮินดูอารบิก

เขียนเป็นตัวเลขไทย

14

14

14

๑๔

๑๔

๑๔

14

14

14

๑๔

๑๔

๑๔

14

๑๔

14

๑๔

14

๑๔

14

๑๔

14

๑๔

14

๑๔

# ใบงานที่ 1.17

การเขียน การอ่าน

ตัวเลขฮินดูอารบิกและตัวเลขไทย

แสดงจำนวนนับ 10 ถึง 14



(สามารถดาวน์โหลดได้ที่ [www.dltv.ac.th](http://www.dltv.ac.th))

๒) นับและเขียนตัวเลขแสดงจำนวนใน

1)



ตัวเลขฮินดูอารบิก  ตัวเลขไทย

2)



ตัวเลขฮินดูอารบิก  ตัวเลขไทย

3)



ตัวเลขฮินดูอารบิก  ตัวเลขไทย

# ใบงานที่ 1.17

การเขียน การอ่าน






ตัวเลขฮินดูอารบิกและตัวเลขไทย

แสดงจำนวนนับ 10 ถึง 14



(สามารถดาวน์โหลดได้ที่ [www.dltv.ac.th](http://www.dltv.ac.th))

๓ เขียนตัวเลขฮินดูอารบิกแสดงจำนวนตามรูปที่กำหนด

|    | รูป                                                                                | ตัวเลขฮินดูอารบิก |
|----|------------------------------------------------------------------------------------|-------------------|
| 1) |   | .....<br>.....    |
| 2) |   | .....<br>.....    |
| 3) |   | .....<br>.....    |
| 4) |   | .....<br>.....    |
| 5) |  | .....<br>.....    |

# ใบงานที่ 1.17






การเขียน การอ่าน  
ตัวเลขฮินดูอารบิกและตัวเลขไทย  
แสดงจำนวนนับ 10 ถึง 14



(สามารถดาวน์โหลดได้ที่ [www.dltv.ac.th](http://www.dltv.ac.th))



## ๔ เขียนตัวเลขไทยแสดงจำนวนตามรูปที่กำหนด

|    | รูป                                                                                | ตัวเลขไทย      |
|----|------------------------------------------------------------------------------------|----------------|
| 1) |   | .....<br>..... |
| 2) |   | .....<br>..... |
| 3) |   | .....<br>..... |
| 4) |   | .....<br>..... |
| 5) |  | .....<br>..... |

# ใบงานที่ 1.17

การเขียน การอ่าน

ตัวเลขฮินดูอารบิกและตัวเลขไทย

แสดงจำนวนนับ 10 ถึง 14



(สามารถดาวน์โหลดได้ที่ [www.dltv.ac.th](http://www.dltv.ac.th))



# สรุป

ตัวเลขฮินดูอารบิก

10 11 12 13 14

ตัวเลขไทย

๑๐ ๑๑ ๑๒ ๑๓ ๑๔

เป็นสัญลักษณ์ที่ใช้เขียน

แสดงจำนวน

เขียนตัวหนังสือเป็น

สิบ สิบเอ็ด สิบสอง

สิบสาม สิบสี่ ตามลำดับ

| ภาพมัดไม้ | ตัวเลขฮินดูอารบิก | ตัวเลขไทย | ตัวหนังสือ |
|-----------|-------------------|-----------|------------|
|           | 10                | ๑๐        | สิบ        |
|           | 11                | ๑๑        | สิบเอ็ด    |
|           | 12                | ๑๒        | สิบสอง     |
|           | 13                | ๑๓        | สิบสาม     |
|           | 14                | ๑๔        | สิบสี่     |



# บทเรียนครั้งต่อไป

เรื่อง การเขียน การอ่าน

ตัวเลขฮินดูอารบิกและตัวเลขไทย

แสดงจำนวนนับ 15 ถึง 20

