

รายวิชา คณิตศาสตร์

รหัสวิชา ค11101

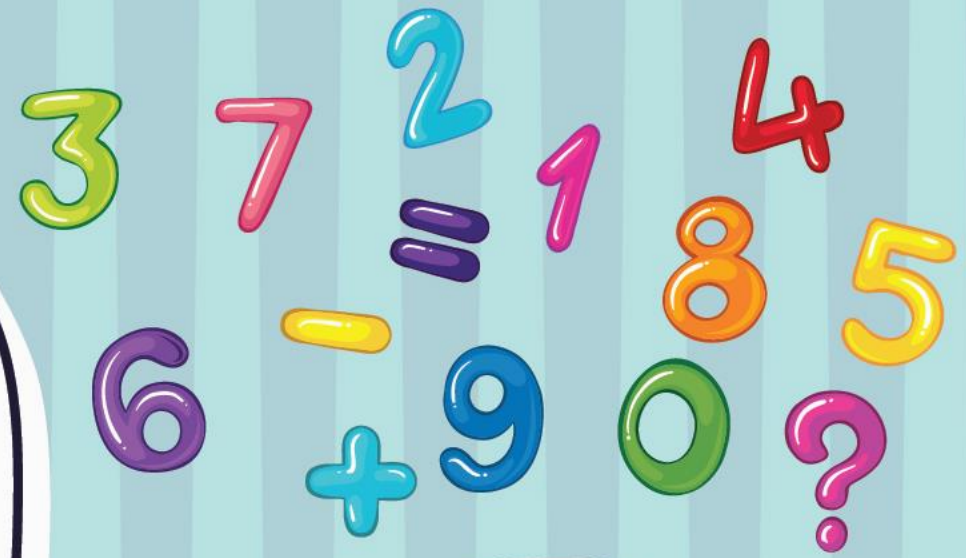
ชั้นประถมศึกษาปีที่ 1

เรื่อง การบอกจำนวน 1 ถึง 5

โดยไม่ต้องนับ

ครูผู้สอน ครูจิรวุฒิ ภัคดี

ครูรัชนีพร พิณฑอง



การบอกจำนวน 1 ถึง 5

โดยไม่ต้องนับ



# จุดประสงค์การเรียนรู้

เพื่อให้นักเรียนสามารถบอก  
จำนวน 1 ถึง 5 โดยไม่ต้องนับ



# ทบทวนการบอกจำนวน 1 ถึง 5 โดยไม่ต้องนับ






# ทบทวนจำนวนนับ



1




# ทบทวนจำนวนนับ






# ทบทวนจำนวนนับ



3




# ทบทวนจำนวนนับ








# ทบทวนจำนวนนับ

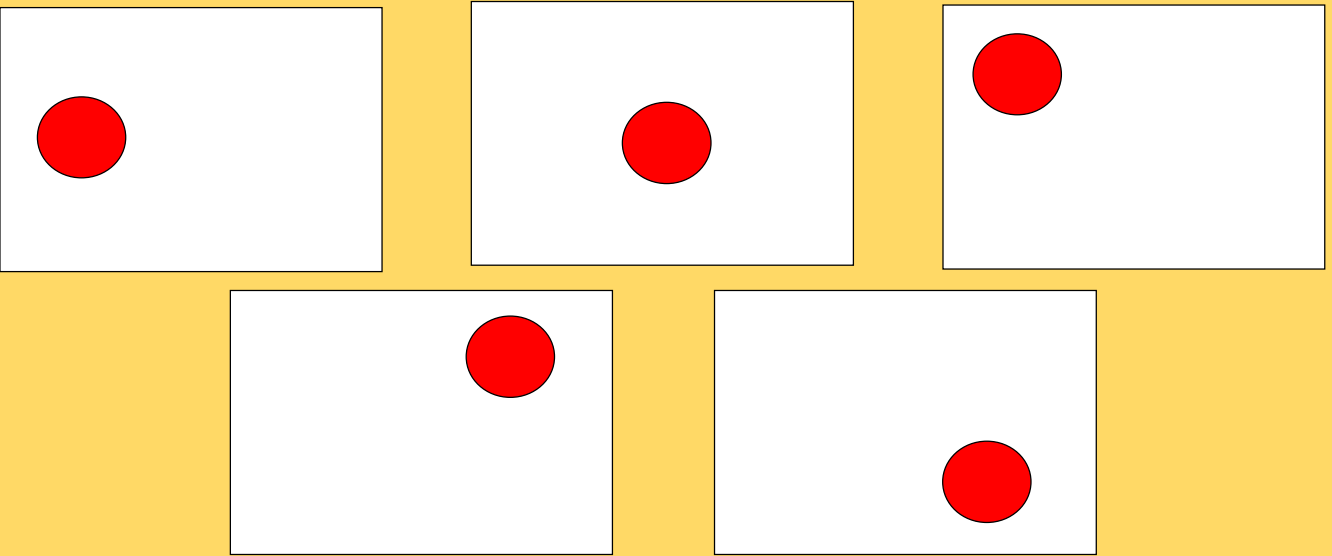



บัตรแสดง

จำนวนจุด


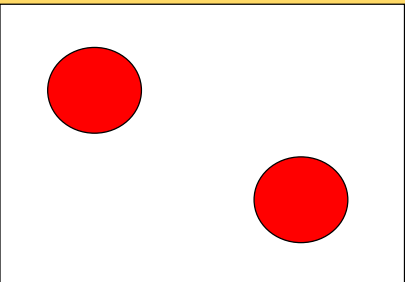

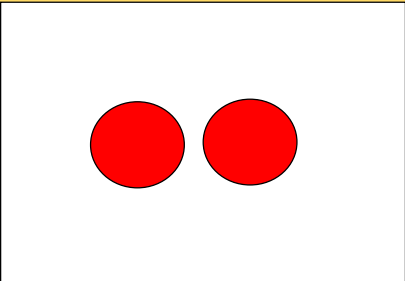
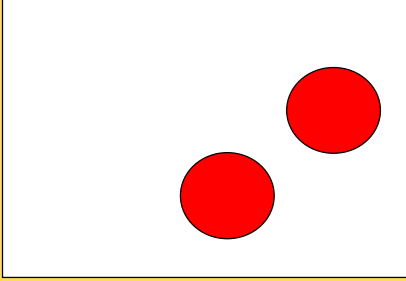



# บัตรแสดงจำนวนจุด

จำนวน	บัตรแสดงจำนวนจุด
1	

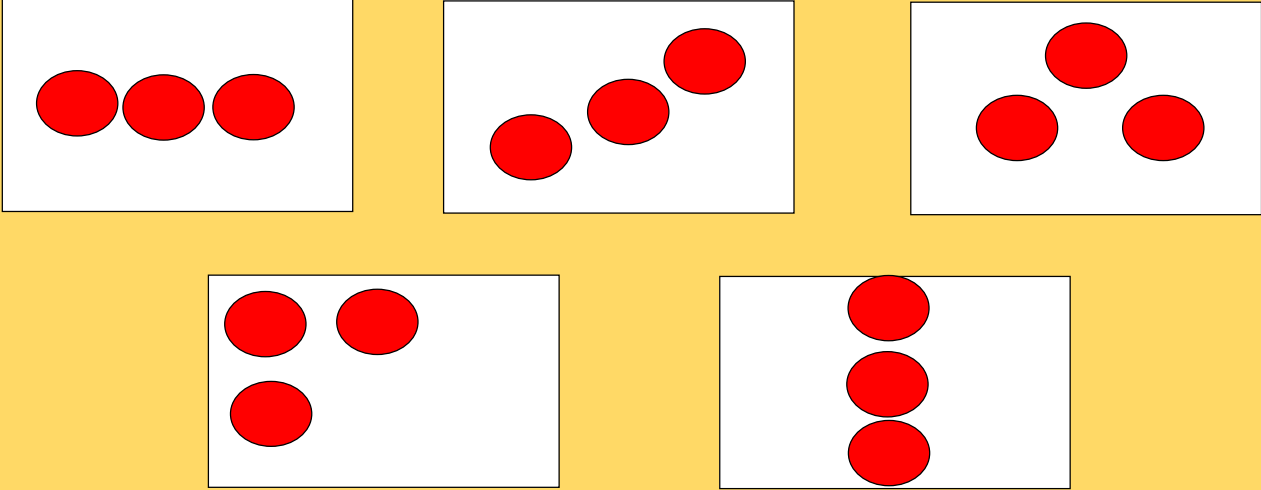



# บัตรแสดงจำนวนจุด

จำนวน	บัตรแสดงจำนวนจุด		
2			
			





# บัตรแสดงจำนวนจุด

จำนวน	บัตรแสดงจำนวนจุด
3	

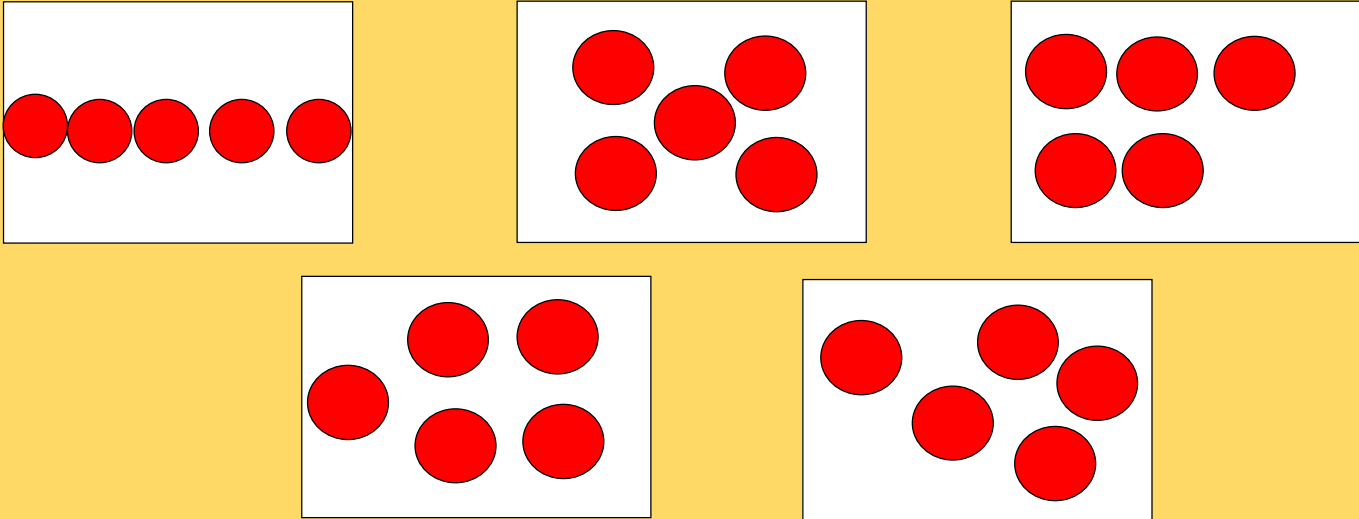



# บัตรแสดงจำนวนจุด

จำนวน	บัตรแสดงจำนวนจุด
4	




# บัตรแสดงจำนวนจุด

จำนวน	บัตรแสดงจำนวนจุด
5	 <p>The table contains five cards, each with a white background and a black border, arranged in two rows. The top row has three cards: the first shows five red dots in a horizontal line; the second shows five red dots in a pentagonal pattern; the third shows five red dots in a 2x2 grid with one dot to the right. The bottom row has two cards: the first shows five red dots in a 2x2 grid with one dot to the left; the second shows five red dots in a pentagonal pattern.</p>




ท่ายจุด

ท่ายใจ







# บัตรแสดงจำนวนที่จุด



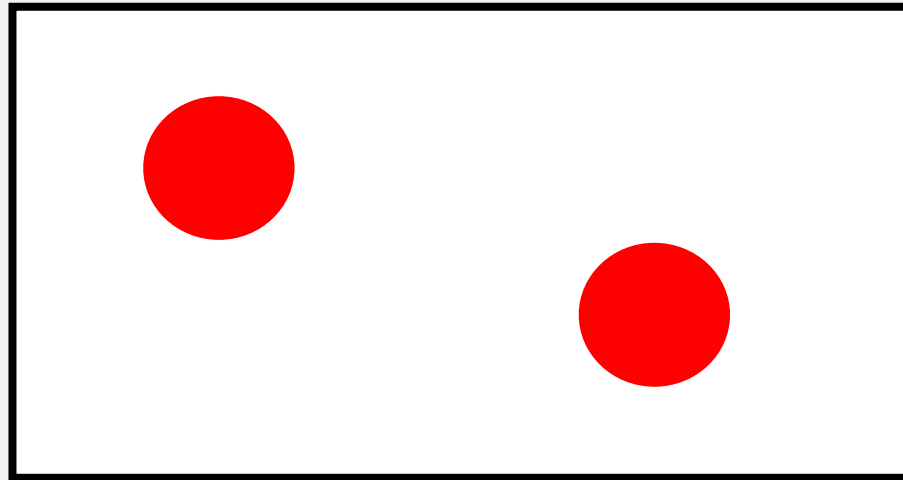
# บัตรแสดงจำนวนที่จุด



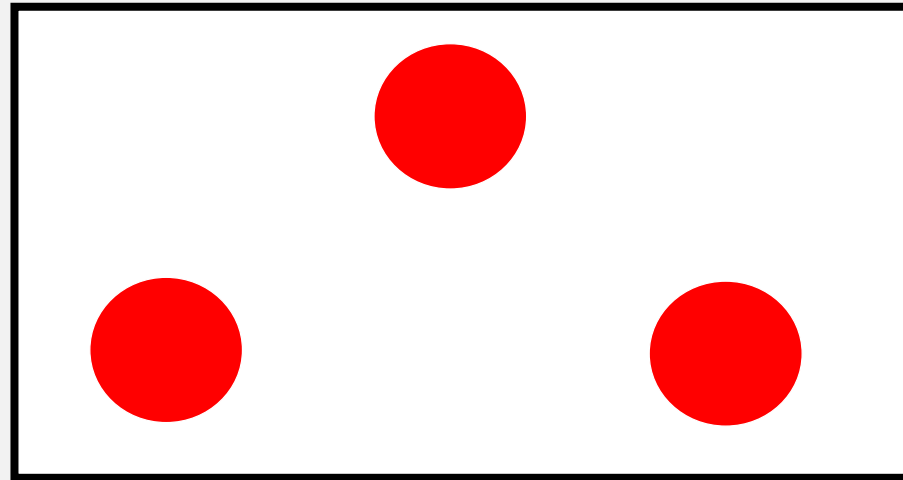
# บัตรแสดงจำนวนที่จุด



# บัตรแสดงจำนวนที่จุด




# บัตรแสดงจำนวนที่จุด



ฝึกคิด

ลองทำ



ให้นักเรียนวางจุด 4 จุดตามอิสระ





สรุป

เราสามารถบอกจำนวน  
แบบจับพลัดได้จาก  
การมองโดยไม่ต้องนับ







# บทเรียนครั้งต่อไป

เรื่อง การบอกจำนวน  
6 ถึง 10 โดยไม่ต้องนับ

