

รายวิชา คณิตศาสตร์

รหัสวิชา ค11101

ชั้นประถมศึกษาปีที่ 1

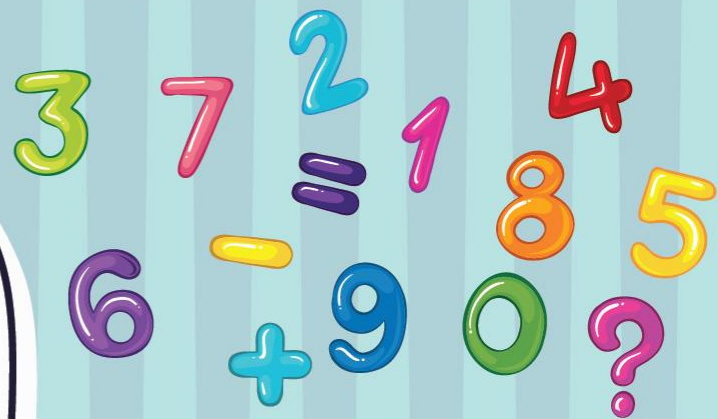
เรื่อง การเขียน การอ่าน

ตัวเลขฮินดูอารบิก และตัวเลขไทย

แสดงจำนวนนับ 10

ครูผู้สอน ครูจิรวุฒิ ภัคดี

ครูรัชนีพร พิณฑอง



การเขียน การอ่าน
ตัวเลขฮินดูอารบิก และตัวเลขไทย
แสดงจำนวนนับ 10



จุดประสงค์การเรียนรู้

เพื่อให้นักเรียนสามารถอ่านและเขียน
ตัวเลขฮินดูอารบิก และตัวเลขไทย
แสดงจำนวนนับ 10





ข้อตกลงในการเรียน

สองตา



สองหูฟัง



สมองคิด



มีสติ



กลับบ้านทบทวน



เรียนรู้อย่างฉลาด



ไม่เข้าใจให้ถาม



เฮ้ เฮ้ เฮ้



ทบทวนจำนวนนับ สิบ

สิบ



จำนวนสิบ




หนึ่ง สอง สาม สี่ ห้า หก เจ็ด แปด เก้า สิบ



ตัวเลขฮินดูอารบิก


10





10





10



เด็ก ๆ มาลองเขียนเลข 10

ฮินดูอารบิกกันดูนะครับ



10

.....


.....





ตัวเลขไทย

๑ ๐








เด็ก ๆ มาลองเขียนเลข ๑๐

ตัวเลขไทยกันดูนะครับ





.....

.....




คำชี้แจงกิจกรรมนักเรียน



1. ให้นักเรียนทำแบบฝึกหัด 1.12

คำชี้แจงบทบาทครูปลายทาง

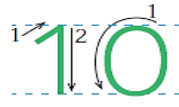


1. แจกแบบฝึกหัด 1.12 ให้นักเรียน
2. ครูอธิบายคำชี้แจงแต่ละข้อ
3. ครูตรวจสอบความถูกต้องและให้ความช่วยเหลือตามความเหมาะสม



แบบฝึกหัด 1.12

๑ เขียนตัวเลขฮินดูอารบิกแสดงจำนวน สิบ ตามแบบที่กำหนด



10	10	10	10	10	10
10	10	10	10	10	10
10					
10					
10					
10					
10					
10					

ใบงานที่ 1.12

เรื่อง การเขียน การอ่าน
ตัวเลขฮินดูอารบิกและตัวเลขไทย
แสดงจำนวนนับ 10



(สามารถดาวน์โหลดได้ที่ www.dltv.ac.th)

๒ เขียนตัวเลขไทยแสดงจำนวน สิบ ตามแบบที่กำหนด



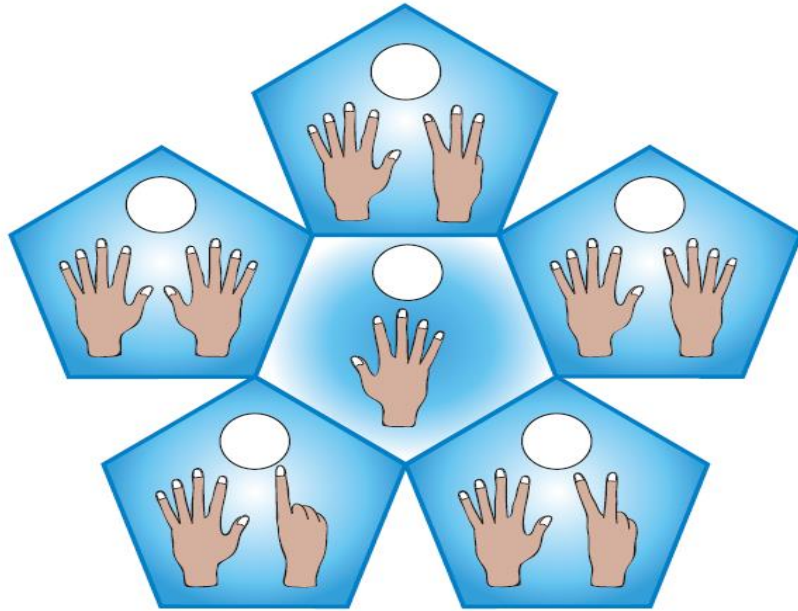
ใบงานที่ 1.12

เรื่อง การเขียน การอ่าน
ตัวเลขฮินดูอารบิกและตัวเลขไทย
แสดงจำนวนนับ 10



(สามารถดาวน์โหลดได้ที่ www.dltv.ac.th)

๓ เขียนตัวเลขแสดงจำนวนนิ้วมือใน











ใบงานที่ 1.12

เรื่อง การเขียน การอ่าน
ตัวเลขฮินดูอารบิกและตัวเลขไทย
แสดงจำนวนนับ 10



(สามารถดาวน์โหลดได้ที่ www.dltv.ac.th)

4 เขียนตัวเลขฮินดูอารบิกแสดงจำนวนตามรูปที่กำหนด

รูป	ตัวเลขฮินดูอารบิก	รูป	ตัวเลขฮินดูอารบิก
1) 	2) 
3) 	4) 
5) 	6) 
7) 	8) 











ใบงานที่ 1.12

เรื่อง การเขียน การอ่าน
ตัวเลขฮินดูอารบิกและตัวเลขไทย
แสดงจำนวนนับ 10



(สามารถดาวน์โหลดได้ที่ www.dltv.ac.th)

สรุป

สิ่งของ	ตัวเลขฮินดูอารบิก	ตัวเลขไทย	ตัวหนังสือ
	0	๐	ศูนย์
	1	๑	หนึ่ง
	2	๒	สอง
	3	๓	สาม
	4	๔	สี่
	5	๕	ห้า
	6	๖	หก
	7	๗	เจ็ด
	8	๘	แปด
	9	๙	เก้า
	10	๑๐	สิบ





บทเรียนครั้งต่อไป

เรื่อง การบอกจำนวน 1 ถึง 5
โดยไม่ต้อนับ

