

รายวิชา คณิตศาสตร์

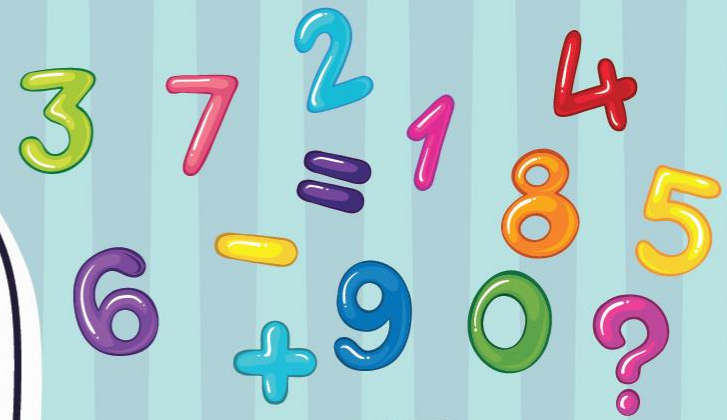
รหัสวิชา ค11101

ชั้นประถมศึกษาปีที่ 1

เรื่อง การเขียน การอ่าน ตัวเลขฮินดูอารบิก  
และตัวเลขไทยแสดง จำนวนนับ 5 และ 0

ครูผู้สอน ครูจิรวุฒิ ภัคดี

ครูรัชนีพร พิณฑอง



การเขียน การอ่าน ตัวเลข  
ฮินดูอารบิกและตัวเลขไทย  
แสดงจำนวนนับ 5 และ 0



# จุดประสงค์การเรียนรู้

1. เพื่อให้นักเรียนสามารถอ่านและเขียนตัวเลขฮินดูอารบิก และตัวเลขไทย แสดงจำนวนนับ 5 และ 0





# ข้อตกลงในการเรียน

สองตา



สองหูฟัง



สมองคิด



มีสติ



กลับบ้านทบทวน



เรียนรู้อย่างฉลาด



ไม่เข้าใจให้ถาม



เฮ้ เฮ้ เฮ้



# ทบทวนจำนวนนับห้า


๕  
ห้า



ตัวเลขฮินดูอารบิก


5





5






5







5



เด็ก ๆ มาลองเขียนเลข 5  
ฮินดูอารบิกกันดูนะคะ








ตัวเลขไทย

๕










९



เด็ก ๆ มาลองเขียนเลข ๕  
ตัวเลขไทยกันดูนะคะ







.....

.....



ตัวเลขฮินดูอารบิก

0





0


ไม่มีดอกไม้ในแจกัน



เด็ก ๆ มาลองเขียนเลข 0

ฮินดูอารบิกกันดูนะครับ






O



.....

.....



ตัวเลขไทย






ไม่มีปลาในอ่างน้ำ



เด็ก ๆ มาลองเขียนเลข ๐  
ตัวเลขไทยกันดูนะคะ







.....

.....




## คำชี้แจงกิจกรรมนักเรียน



1. ให้นักเรียนทำแบบฝึกหัด 1.5

## คำชี้แจงบทบาทครูปลายทาง

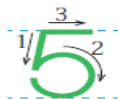



1. แจกแบบฝึกหัด 1.5 ให้นักเรียน
2. ครูอธิบายคำชี้แจงแต่ละข้อ
3. ครูตรวจสอบความถูกต้องและให้ความช่วยเหลือตามความเหมาะสม



## แบบฝึกหัด 1.5

๑ เขียนตัวเลขฮินดูอารบิกแสดงจำนวน ห้า ตามแบบที่กำหนด



5	5	5	5	5	5
5	5	5	5	5	5
5					
5					
5					
5					
5					
5					

# ใบงานที่ 1.5

เรื่อง การเขียน การอ่าน  
ตัวเลขฮินดูอารบิกและตัวเลขไทย  
แสดง จำนวนนับ 5 และ 0



(สามารถดาวน์โหลดได้ที่ [www.dltv.ac.th](http://www.dltv.ac.th))

๒ เขียนตัวเลขไทยแสดงจำนวน ห้า ตามแบบที่กำหนด



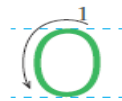
๕	๕	๕	๕	๕	๕
๕	๕	๕	๕	๕	๕
๕	๕	๕	๕	๕	๕
๕	๕	๕	๕	๕	๕
๕	๕	๕	๕	๕	๕
๕	๕	๕	๕	๕	๕
๕	๕	๕	๕	๕	๕
๕	๕	๕	๕	๕	๕
๕	๕	๕	๕	๕	๕
๕	๕	๕	๕	๕	๕

# ใบงานที่ 1.5

เรื่อง การเขียน การอ่าน  
ตัวเลขฮินดูอารบิกและตัวเลขไทย  
แสดง จำนวนนับ 5 และ 0

 (สามารถดาวน์โหลดได้ที่ [www.dltv.ac.th](http://www.dltv.ac.th))

3 เขียนตัวเลขฮินดูอารบิกแสดงจำนวน ศูนย์



ใบแจกันมีดอกไม้ 0 ดอก

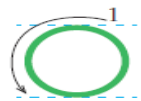


## ใบงานที่ 1.5

เรื่อง การเขียน การอ่าน  
ตัวเลขฮินดูอารบิกและตัวเลขไทย  
แสดง จำนวนนับ 5 และ 0



(สามารถดาวน์โหลดได้ที่ [www.dltv.ac.th](http://www.dltv.ac.th))

4 เขียนตัวเลขไทยแสดงจำนวน ศูนย์ ตามแบบที่กำหนด



ในอ่างปลา มีปลา ๐ ตัว


## ใบงานที่ 1.5

เรื่อง การเขียน การอ่าน  
ตัวเลขฮินดูอารบิกและตัวเลขไทย  
แสดง จำนวนนับ 5 และ 0



(สามารถดาวน์โหลดได้ที่ [www.dltv.ac.th](http://www.dltv.ac.th))

# สรุป

ตัวเลขฮินดูอารบิก

1 2 3 4 5 และ 0

และตัวเลขไทย

๑ ๒ ๓ ๔ ๕ และ ๐

เป็นสัญลักษณ์ที่ใช้

แสดงจำนวน

สิ่งของ	ตัวเลขฮินดูอารบิก	ตัวเลขไทย	ตัวหนังสือ
	1	๑	หนึ่ง
	2	๒	สอง
	3	๓	สาม
	4	๔	สี่
	5	๕	ห้า
	0	๐	ศูนย์



# บทเรียนครั้งต่อไป

เรื่อง ความสัมพันธ์ของจำนวน

1 ถึง 5 แบบส่วนย่อย - ส่วนรวม

