

รายวิชา คณิตศาสตร์

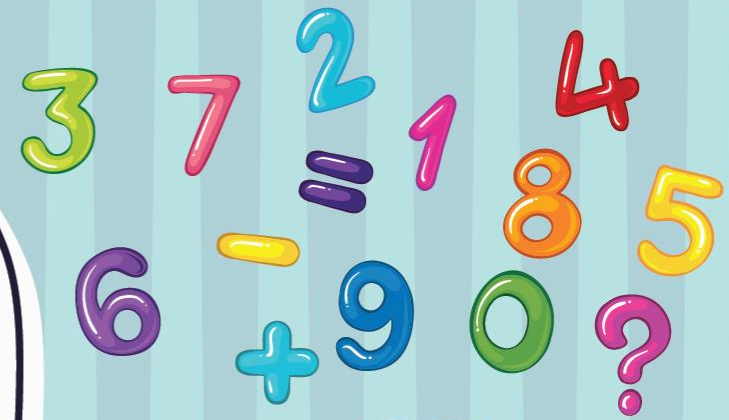
รหัสวิชา ค11101

ชั้นประถมศึกษาปีที่ 1


เรื่อง การเขียน การอ่าน ตัวเลขฮินดูอารบิก
และตัวเลขไทยแสดงจำนวนนับ 3 และ 4

ครูผู้สอน ครูจิรวุฒิ ภัคดี

ครูรัชนีพร พิณฑอง



การเขียน การอ่าน ตัวเลข
ฮินดูอารบิกและตัวเลขไทย
แสดงจำนวนนับ 3 และ 4



จุดประสงค์การเรียนรู้

1. เพื่อให้นักเรียนสามารถอ่านและเขียนตัวเลขฮินดูอารบิก และตัวเลขไทย แสดงจำนวนนับ 3 และ 4





ข้อตกลงในการเรียน

สองตา



มีสติ



เรียนรู้อย่างฉลาด



สองหูฟัง



ไม่เข้าใจให้ถาม



สมองคิด



กลับบ้านทบทวน



เฮ้ เฮ้ เฮ้



ทบทวนจำนวนนับ สาม สี่


สาม สี่



ตัวเลขฮินดูอารบิก

3






3





3





เด็ก ๆ มาลองเขียนเลข 3

ฮินดูอารบิกกันดูนะครับ



3

.....

.....



ตัวเลขไทย


๓






നെ





നെ





எ



เด็ก ๆ มาลองเขียนเลข ๓
ตัวเลขไทยกันดูนะคะ



எ

.....

.....



ตัวเลขฮินดูอารบิก

4







4



เด็ก ๆ มาลองเขียนเลข 4
ฮินดูอารบิกกันดูนะครับ






ตัวเลขไทย


๕





६






९



เด็ก ๆ มาลองเขียนเลข ๔
ตัวเลขไทยกันดูนะคะ





.....

.....




คำชี้แจงกิจกรรมนักเรียน



1. ให้นักเรียนทำแบบฝึกหัด 1.4

คำชี้แจงบทบาทครูปลายทาง



1. แจกแบบฝึกหัด 1.4 ให้นักเรียน
2. ครูอธิบายคำชี้แจงแต่ละข้อ
3. ครูตรวจสอบความถูกต้องและให้ความช่วยเหลือตามความเหมาะสม



แบบฝึกหัด 1.4

1 เขียนตัวเลขฮินดูอารบิกแสดงจำนวน สาม ตามแบบที่กำหนด



3	3	3	3	3	3
3	3	3	3	3	3
3					
3					
3					
3					
3					
3					



ใบงานที่ 1.4

เรื่อง การเขียน การอ่าน
ตัวเลขฮินดูอารบิกและตัวเลขไทย
แสดง จำนวนนับ 3 และ 4



(สามารถดาวน์โหลดได้ที่ www.dltv.ac.th)

๒ เขียนตัวเลขไทยแสดงจำนวน สาม ตามแบบที่กำหนด




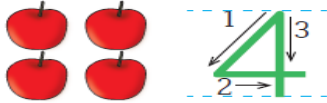
ใบงานที่ 1.4

เรื่อง การเขียน การอ่าน
ตัวเลขฮินดูอารบิกและตัวเลขไทย
แสดง จำนวนนับ 3 และ 4



(สามารถดาวน์โหลดได้ที่ www.dltv.ac.th)

๓ เขียนตัวเลขฮินดูอารบิกแสดงจำนวนสี่ ตามแบบที่กำหนด



ใบงานที่ 1.4

เรื่อง การเขียน การอ่าน
ตัวเลขฮินดูอารบิกและตัวเลขไทย
แสดง จำนวนนับ 3 และ 4



(สามารถดาวน์โหลดได้ที่ www.dltv.ac.th)

4 เขียนตัวเลขไทยแสดงจำนวน สี่ ตามแบบที่กำหนด



๔	๔	๔	๔	๔	๔
๔	๔	๔	๔	๔	๔
๔					
๔					
๔					
๔					
๔					
๔					
๔					
๔					

ใบงานที่ 1.4

เรื่อง การเขียน การอ่าน
ตัวเลขฮินดูอารบิกและตัวเลขไทย
แสดง จำนวนนับ 3 และ 4

 (สามารถดาวน์โหลดได้ที่ www.dltv.ac.th)

สรุป

สิ่งของ	ตัวเลขฮินดูอารบิก	ตัวเลขไทย	ตัวหนังสือ
	1	๑	หนึ่ง
	2	๒	สอง
	3	๓	สาม
	4	๔	สี่

ตัวเลขฮินดูอารบิก 1 2 3 4 และตัวเลขไทย ๑ ๒ ๓ ๔

เป็นสัญลักษณ์ที่ใช้แสดงจำนวน “หนึ่ง” “สอง” “สาม” และ “สี่”





บทเรียนครั้งต่อไป

เรื่อง การเขียน การอ่าน

ตัวเลขฮินดูอารบิกและตัวเลขไทย

แสดงจำนวนนับ 5 และ 0

