

รายวิชา คณิตศาสตร์

รหัสวิชา ค11101

ชั้นประถมศึกษาปีที่ 1


เรื่อง การเขียน การอ่าน ตัวเลขฮินดูอารบิก
และตัวเลขไทยแสดงจำนวนนับ 1 และ 2

ครูผู้สอน ครูจิรวุฒิ ภัคดี

ครูรัชนีพร พิณฑอง



การเขียน การอ่าน ตัวเลข
ฮินดูอารบิกและตัวเลขไทย
แสดงจำนวนนับ 1 และ 2



จุดประสงค์การเรียนรู้

1. เพื่อให้นักเรียนสามารถอ่านและเขียนตัวเลขฮินดูอารบิก และตัวเลขไทย แสดงจำนวนนับ 1 และ 2





ข้อตกลงในการเรียน

สองตา



มีสติ



เรียนรู้อย่างฉลาด



สองหูฟัง



ไม่เข้าใจให้ถาม



สมองคิด



กลับบ้านทบทวน



เฮ้ เฮ้ เฮ้



ทบทวนจำนวนนับ หนึ่ง สอง


หนึ่ง สอง




ตัวเลขฮินดูอารบิก

1








1





เด็ก ๆ มาลองเขียนเลข 1
ฮินดูอารบิกกันดูนะคะ



1


.....

.....




ตัวเลขไทย










เด็ก ๆ มาลองเขียนเลข ๑
ตัวเลขไทยกันดูนะคะ





.....

.....



แบบฝึกหัด 1.3

1 เขียนตัวเลขฮินดูอารบิกแสดงจำนวน **หนึ่ง** ตามแบบที่กำหนด



	1	1	1	1	1
	1	1	1	1	1


ใบงานที่ 1.3

เรื่อง การเขียน การอ่าน
ตัวเลขฮินดูอารบิกและตัวเลขไทย
แสดง จำนวนนับ 1 และ 2



(สามารถดาวน์โหลดได้ที่ www.dltv.ac.th)

๒ เขียนตัวเลขไทยแสดงจำนวน **หนึ่ง** ตามแบบที่กำหนด



ใบงานที่ 1.3

เรื่อง การเขียน การอ่าน
ตัวเลขฮินดูอารบิกและตัวเลขไทย
แสดง จำนวนนับ 1 และ 2




(สามารถดาวน์โหลดได้ที่ www.dltv.ac.th)

ตัวเลขฮินดูอารบิก

2





2





เด็ก ๆ มาลองเขียนเลข 2

ฮินดูอารบิกกันดูนะครับ






ตัวเลขไทย


๒๓





பு






ப



เด็ก ๆ มาลองเขียนเลข ๒
ตัวเลขไทยกันดูนะคะ





.....

.....



๓ เขียนตัวเลขฮินดูอารบิกแสดงจำนวน สอง ตามแบบที่กำหนด



2	2	2	2	2	2
2	2	2	2	2	2
2					
2					
2					
2					
2					
2					


ใบงานที่ 1.3

เรื่อง การเขียน การอ่าน
ตัวเลขฮินดูอารบิกและตัวเลขไทย
แสดง จำนวนนับ 1 และ 2



(สามารถดาวน์โหลดได้ที่ www.dltv.ac.th)

๔ เขียนตัวเลขไทยแสดงจำนวน สอง ตามแบบที่กำหนด



ใบงานที่ 1.3

เรื่อง การเขียน การอ่าน
ตัวเลขฮินดูอารบิกและตัวเลขไทย
แสดง จำนวนนับ 1 และ 2




(สามารถดาวน์โหลดได้ที่ www.dltv.ac.th)

คำชี้แจงกิจกรรมนักเรียน



1. ให้นักเรียนทำแบบฝึกหัด 1.3

คำชี้แจงบทบาทครูปลายทาง



1. แจกแบบฝึกหัด 1.3 ให้นักเรียน
2. ครูอธิบายคำชี้แจงแต่ละข้อ
3. ครูตรวจสอบความถูกต้องและให้ความช่วยเหลือตามความเหมาะสม



แบบฝึกหัด 1.3

1 เขียนตัวเลขฮินดูอารบิกแสดงจำนวน **หนึ่ง** ตามแบบที่กำหนด



	1	1	1	1	1
	1	1	1	1	1


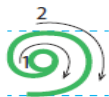
ใบงานที่ 1.3

เรื่อง การเขียน การอ่าน
ตัวเลขฮินดูอารบิกและตัวเลขไทย
แสดง จำนวนนับ 1 และ 2



(สามารถดาวน์โหลดได้ที่ www.dltv.ac.th)

๒ เขียนตัวเลขไทยแสดงจำนวน **หนึ่ง** ตามแบบที่กำหนด



ใบงานที่ 1.3

เรื่อง การเขียน การอ่าน
ตัวเลขฮินดูอารบิกและตัวเลขไทย
แสดง จำนวนนับ 1 และ 2



(สามารถดาวน์โหลดได้ที่ www.dltv.ac.th)

๓ เขียนตัวเลขฮินดูอารบิกแสดงจำนวน สอง ตามแบบที่กำหนด



2	2	2	2	2	2
2	2	2	2	2	2
2					
2					
2					
2					
2					
2					


ใบงานที่ 1.3

เรื่อง การเขียน การอ่าน
ตัวเลขฮินดูอารบิกและตัวเลขไทย
แสดง จำนวนนับ 1 และ 2



(สามารถดาวน์โหลดได้ที่ www.dltv.ac.th)

๔ เขียนตัวเลขไทยแสดงจำนวน สอง ตามแบบที่กำหนด



ใบงานที่ 1.3

เรื่อง การเขียน การอ่าน
ตัวเลขฮินดูอารบิกและตัวเลขไทย
แสดง จำนวนนับ 1 และ 2



(สามารถดาวน์โหลดได้ที่ www.dltv.ac.th)

สรุป

	ตัวเลขฮินดูอารบิก	ตัวเลขไทย	ตัวหนังสือ
	1	๑	หนึ่ง
	2	๒	สอง

ตัวเลขฮินดูอารบิก 1 2 และตัวเลขไทย ๑ ๒ เป็นสัญลักษณ์
ที่ใช้แสดงจำนวน “หนึ่ง” และ “สอง” ตามลำดับ





บทเรียนครั้งต่อไป

เรื่อง การเขียน การอ่าน

ตัวเลขฮินดูอารบิกและตัวเลขไทย

แสดงจำนวนนับ 3 และ 4

