


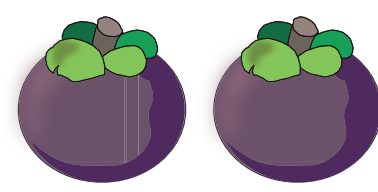





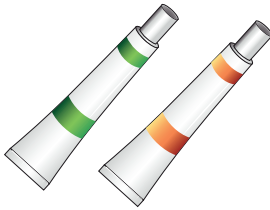

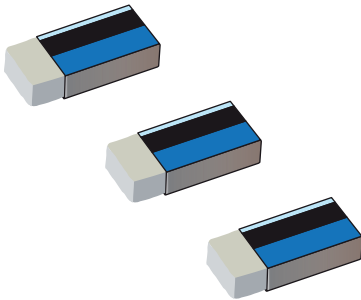


แบบฝึกหัด 1.1

1 นับและเขียนวงล้อมรอบรูปที่แสดงจำนวน หนึ่ง



๒ นับและเขียนวงล้อมรอบรูปที่แสดงจำนวน สอง




หน่วยที่ ๑ จำนวน



★ ผ. ๑.๑ / ผ.๑

หน่วยที่ ๑ จำนวน







3 นับและเขียนวงล้อมรอบรูปที่แสดงจำนวน สาม



ชุดกิจกรรมการเรียนรู้ (สำหรับนักเรียน) กลุ่มสาระการเรียนรู้คณิตศาสตร์ ภาคเรียนที่ ๑ ชั้นประถมศึกษาปีที่ ๑ (ฉบับปรับปรุง)



4 นับและเขียนวงล้อมรอบรูปที่แสดงจำนวน สี่




หน่วยที่ ๑ จำนวน

★ ผ.๑.๑ / ผ.๑



หน่วยที่ ๑ จำนวน

5 นับและเขียนวงล้อมรอบรูปที่แสดงจำนวน ห้า









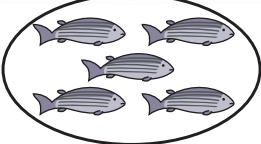

ชุดกิจกรรมการเรียนรู้ (สำหรับนักเรียน) กลุ่มสาระการเรียนรู้คณิตศาสตร์ ภาคเรียนที่ ๑ ชั้นประถมศึกษาปีที่ ๑ (ฉบับปรับปรุง)



6 เขียน ✓ ลงในช่องที่แสดงจำนวน ศูนย์

7 เลือกรูปที่แสดงจำนวน ศูนย์ แล้วเขียน ✗ ทับ ก ข หรือ ค

 ก	 ข	 ค
 ก	 ข	 ค
 ก	 ข	 ค