

รายวิชา ภาษาอังกฤษ

รหัสวิชา อ21101

ชั้นมัธยมศึกษาปีที่ 1

เรื่อง Saying Where!

ครูผู้สอน

ครูชนิษฐา


มาลัยผ่อง

ครูปิ่นปิ่นทร์


แสงจันทร์



Saying Where!



Objectives



- 1. Describing places and positions.**
- 2. Be able to write sentences using prepositions of place.**



listen to music

Where can you listen to music?



I can listen to music **at** my home.




surf the Internet

Where can you surf the Internet?

I can surf the Internet **at** home.





ride a bike

Where can you ride a bike?

...I can ride a bike **at** the park...

Let's get to know places!




library



park



pool



marketplace



internet café



art gallery



museum




temple



hospital



police station



bank



school



post office




Where can you read books?

I can read books **at** the **library**



Where can you deposit money?

I can deposit money **at** the **bank**.....



Where can you watch the movie?

I can watch the movie **at** the

movie theater



Where can you have a picnic?

I can have a picnic **at** the ...**park**...

I can have a picnic **at** the park.



preposition

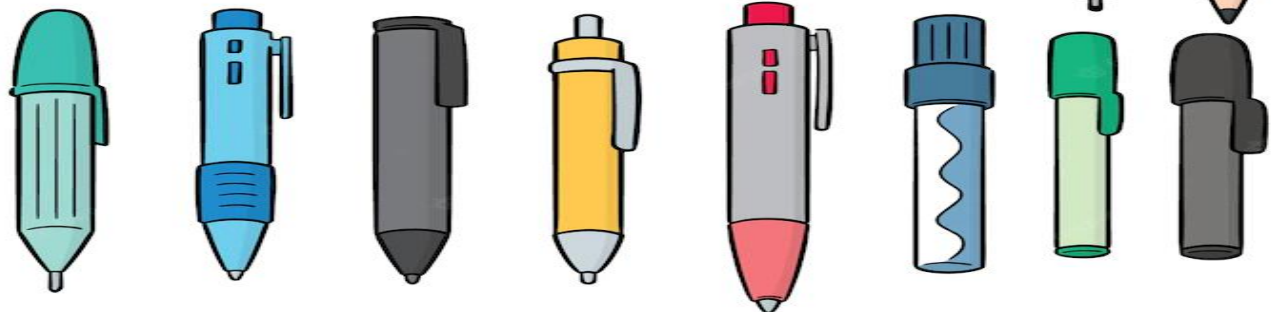
A **preposition** is a word used to link nouns, pronouns, or phrases to other words within a sentence.

Prepositions of place

at

A preposition of place which is used to discuss a certain point.

I can buy pens **at** the stationery store.



Prepositions of place

in

A preposition of place which is used to discuss an enclosed space.

You can grow tomatoes **in the garden.**



Prepositions of place

on

A preposition of time which is used to discuss a surface.

Kim is riding **on** the horse.



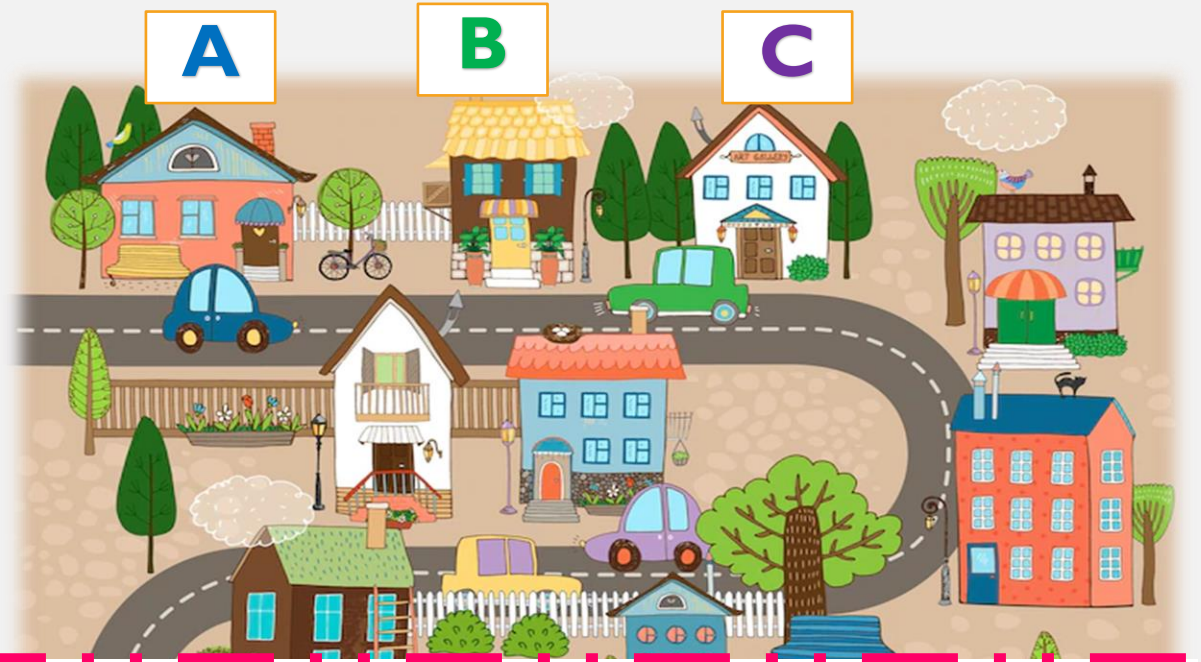
Prepositions of place

between

A preposition is often used to refer to the time, space or differences that separate two things, people, places, ideas, etc.

Prepositions of place

between



The house **B** is **between** the house **A**
and the house **C**.



Perfect match



Match the correct places for the activities.

1. a park g
2. a library h
3. a bank d
4. an art gallery b
5. a hospital c
6. a marketplace a
7. an internet café e
8. a police station f

- a. to buy groceries
- b. to view arts
- c. to see doctor
- d. to deposit money
- e. to surf Internet
- f. to get help
- g. to relax
- h. to read/borrow books

ใบงานที่ 1
 Places And activities
 หน่วยการเรียนรู้ที่ 4 เรื่อง Let's Have Some Fun!
 แผนการจัดการเรียนรู้ เรื่อง Saying Where!
 รายวิชาภาษาอังกฤษ รหัสวิชา อ21101 ภาคเรียนที่ 1 ชั้นมัธยมศึกษาปีที่ 1

ชื่อ - สกุล ชั้น..... เลขที่.....

ชื่อ - สกุล ชั้น..... เลขที่.....

Instructions: Match the places with the activities and write the letters:

(a - j) (ให้นักเรียนจับคู่สถานที่กับกิจกรรมที่เหมาะสม โดยเขียนตัวอักษร a - j ในช่องว่างที่กำหนดไว้)

PLACES	ACTIVITIES
1. a park _____	a. to buy groceries
2. a library _____	b. to view arts
3. an art gallery _____	c. to read or borrow books
4. a marketplace _____	d. to swim
5. a library _____	e. surf the Internet
6. an internet café _____	f. to deposit money
7. a bank _____	g. to get help
8. a museum _____	h. to relax
9. a police station _____	i. to send letters or parcels
10. a post office _____	j. to learn history

Instructions: Match the places with the activities and write the letters: (a - j)



ใบงานที่ 2
The Imaginary Town
หน่วยการเรียนรู้ที่ 4 เรื่อง Let's Have Some Fun!
แผนการจัดการเรียนรู้ เรื่อง Saying Where!
รายวิชาภาษาอังกฤษ รหัสวิชา อ21101 ภาคเรียนที่ 1 ชั้นมัธยมศึกษาปีที่ 1

ชื่อ - สกุล ชั้น เลขที่.....
ชื่อ - สกุล ชั้น เลขที่.....

Instructions: Work in pairs. Draw and name your imaginary town. Then describe your town at least 5 sentences using 3 places and 3-5 prepositions given in the box.
(Please underline every word you chose.) (วาดรูปพร้อมตั้งชื่อเมืองในจินตนาการ และแต่งประโยคอย่างน้อย 5 ประโยค โดยเลือกใช้คำศัพท์ที่เกี่ยวข้องกันที่ และคำบุพบท อย่างน้อย 3 คำ (ให้ขีดเส้นใต้คำศัพท์ที่เลือกใช้))

THE IMAGINARY TOWN



- Prepositions: in on at under above against among
between across from /opposite next to near/by behind
- Places: park bank hospital museum library post office
police station art gallery internet café marketplace

TOWN NAME:

Large empty box for drawing the imaginary town.

Five horizontal lines for writing the description of the town.

Work in pairs





Wrap Up

บทเรียนครึ่งต่อไป

เรื่อง What Is It for?

ดาวน์โหลดเอกสารได้ที่ www.dltv.ac.th

รายวิชาภาษาอังกฤษ
ชั้นมัธยมศึกษาปีที่ 1

