

# รายวิชา การงานอาชีพ

รหัสวิชา ง๑๑๑๐๑

ชั้นประถมศึกษาปีที่ ๑

## เรื่อง นิทานหรรษา

ครูผู้สอน ครูอรอนงค์ สุดสาคร

ครูศิริมา เนตรสุวรรณ



# นิทานหรรษา







## จุดประสงค์การเรียนรู้

๑. บอกวิธีการพับกระดาษเป็นรูปสัตว์ต่าง ๆ ได้
๒. พับกระดาษเป็นรูปสัตว์ต่าง ๆ ในนิทานได้  
อย่างสวยงามและสร้างสรรค์
๓. มีความภาคภูมิใจในการพับกระดาษเป็น  
รูปสัตว์ต่าง ๆ ในนิทาน



# คำถามเสริมความรู้



นักเรียนได้ข้อคิดอะไรจากนิทานเรื่องนี้


นักเรียนคิดว่านิทานเรื่องนี้มีสัตว์กี่ชนิด  
และมีอะไรบ้าง?





นักเรียนชอบสัตว์ตัวไหนมากที่สุด เพราะอะไร

นักเรียนคิดว่าภารกิจ (หมาป่า) ทำแบบนี้ดีไหม ?



# วัสดุ/อุปกรณ์ที่ใช้ในการทำ



# กระดาษสี








กรรไกร



ดินสอ



ไม้บรรทัด






ดินสอสี



สีเมจิก



กาบ






# ตัวอย่าง
















## บทบาทนักเรียนปลายทาง

- นักเรียนชมการสาธิตและลงมือปฏิบัติการพับกระดาษเป็นหน้าสัตว์ต่าง ๆ ที่อยู่ในนิทานจากนั้นให้นักเรียนตกแต่งชิ้นงานของตนเองให้สวยงาม



## บทบาทครูปลายทาง

- ครูควบคุมดูแลนักเรียนขณะปฏิบัติกิจกรรม
- วัตถุประสงค์และให้คะแนน





# กิจกรรมร่วมสนุก



# กิจกรรมร่วมสนุก

ให้นักเรียนถ่ายภาพคู่กับผลงานของตนเอง  
ผลงานนักเรียนคนไหน ที่สวย น่ารัก โดนใจจะได้  
นำมาออกอากาศ

Email [๕๕๑๑๒๓๐๖๙@crru.ac.th](mailto:๕๕๑๑๒๓๐๖๙@crru.ac.th)

Facebook [Anong Sudsakorn](#)



# สรุปบทเรียน







การพับกระดาษเป็นรูปหน้าสัตว์  
ต่าง ๆ ที่อยู่ในนิทานทำให้นักเรียน  
ได้ใช้จินตนาการและเกิดความ  
ภาคภูมิใจในผลงานของตนเอง

# บทเรียนครั้งต่อไป

เรื่อง

นกน้อยน่ารัก (๑)



# สิ่งที่ต้องเตรียม

๑. กระดาษสี
๒. กระดาษ A๔
๓. ไม้บรรทัด
๔. ดินสอ
๕. ยางลบ
๖. สีเมจิก
๗. ดินสอสี
๘. กาว
๙. กรรไกร

















