

# รายวิชา การงานอาชีพ

รหัสวิชา ง๑๑๑๐๑

ชั้นประถมศึกษาปีที่ ๑

เรื่อง การจัดเก็บภาชนะใส่อาหาร

ครูผู้สอน ครูอรอนงค์ สุตสาคร

ครูศิริมา เนตรสุวรรณ



# การจัดเก็บภาชนะ ใส่อาหาร





# จุดประสงค์การเรียนรู้

๑. บอกวิธีการจัดเก็บภาชนะใส่อาหารได้
๒. สามารถจัดเก็บภาชนะใส่อาหารได้อย่างถูกวิธี
๓. มีความรับผิดชอบในการจัดเก็บภาชนะใส่อาหาร



# ชวนให้คิด?



๑



๒







# ภาชนะที่ใส่อาหาร




จาน





# ภาชนะที่ใส่อาหาร



ชาม






# ภาชนะที่ใส่อาหาร



ถ้วย






# อุปกรณ์ที่ใช้ตักอาหาร

ช้อน




ส้อม







# อุปกรณ์ที่ใช้ตักอาหาร




ทัพพี






# แก้วน้ำมีหู





# แก้วน้ำไม่มีหุ





# การจัดเก็บภาชนะใส่อาหาร

เมื่อเรารับประทานอาหารเสร็จแล้ว  
ควรจัดเก็บภาชนะของตนเอง เพื่อนำไป  
ล้างทำความสะอาด และจัดเก็บเข้าที่  
ให้เรียบร้อย โดยปฏิบัติดังนี้







# การจัดเก็บภาชนะใส่อาหาร

รวบรวมภาชนะ  
ใส่อาหาร โดยแยก  
แก้วไว้ต่างหากและ  
ไม่วางแก้วซ้อนกัน





# การจัดเก็บภาชนะใส่อาหาร

ใช้ช้อนกวาดเศษ  
อาหารในจานลง  
ถังขยะ รวบช้อน  
และล้อมวางไว้คู่กัน





# การจัดเก็บภาชนะใส่อาหาร

วางจานใบใหญ่ไว้  
ด้านล่าง วางจานใบเล็ก  
หรือถ้วยไว้ด้านบน  
แล้ววางซ้อนกับล้อม  
ลงในถ้วย

๓







# การจัดเก็บภาชนะใส่อาหาร

ยกภาชนะใส่  
อาหารไปล้างที่  
อ่างล้างจาน





ช่วง...ดูให้ดีมีสาระ

นักเรียนชมการแสดงบทบาทสมมติ  
การจัดเก็บภาชนะใส่อาหาร



# ๕ ชั้นกิจกรรม



## บทบาทนักเรียนปลายทาง

- นักเรียนทำใบงานที่ ๙  
การจัดเก็บภาชนะใส่  
อาหาร

## บทบาทครูปลายทาง

- ครูแจกใบงานที่ ๙  
และช่วยอ่านข้อความ  
ในใบงานให้นักเรียนฟัง





ใช้ช้อนกวาดเศษอาหารในจาน  
ใส่ถุงหรือภาชนะรองรับ รวบ  
ช้อนและส้อมวางไว้คู่กัน  
วางจานใบใหญ่ไว้ด้านล่าง  
วางจานใบเล็กหรือถ้วยไว้  
ด้านบน แล้ววางช้อนกับส้อม  
ลงในถ้วย



รวบรวมภาชนะใส่อาหาร โดย  
แยกแก้วไว้ต่างหากและไม่วาง  
แก้วซ้อนกัน



ยกภาชนะใส่อาหารไปล้างที่  
อ่างล้างจาน ซึ่งการยกภาชนะ  
ใส่อาหารไปล้างส่วนใหญ่  
ผู้ปกครองจะเป็นคนทำ เพราะ  
นักเรียนอาจทำภาชนะหลุดมือ  
หล่นแตกได้



# ใบงานที่ ๙

## เรื่อง การจัดเก็บ ภาชนะใส่อาหาร

คำชี้แจง ให้นักเรียนจับคู่รูปภาพ  
กับข้อความให้สัมพันธ์กัน



# เฉลยกิจกรรม





ใช้ช้อนกวาดเศษอาหารในจาน  
ใส่ถุงหรือภาชนะรองรับ รวบ  
ซ้อนและส้อมวางไว้คู่กัน  
วางจานใบใหญ่ไว้ด้านล่าง  
วางจานใบเล็กหรือถ้วยไว้  
ด้านบน แล้ววางซ้อนกับส้อม  
ลงในถ้วย

รวบรวมภาชนะใส่อาหาร โดย  
แยกแก้วไว้ต่างหากและไม่วาง  
แก้วซ้อนกัน

ยกภาชนะใส่อาหารไปล้างที่  
อ่างล้างจาน ซึ่งการยกภาชนะ  
ใส่อาหารไปล้างส่วนใหญ่  
ผู้ปกครองจะเป็นคนทำ เพราะ  
นักเรียนอาจทำภาชนะหลุดมือ  
หล่นแตกได้



# สรุปบทเรียน





การจัดเก็บภาชนะใส่อาหาร  
โดยการนำไปล้าง ทำความสะอาด  
และจัดเก็บเข้าที่ให้เรียบร้อย  
จะทำให้ นำมาใช้งานได้อย่างสะดวก





# บทเรียนครั้งต่อไป

เรื่อง กระดาษและอุปกรณ์  
ในการพับกระดาษ



# สิ่งที่ต้องเตรียม

ใบความรู้ที่ ๑๑ และใบงานที่ ๑๐  
เรื่อง กระดาษและอุปกรณ์  
ในการพับกระดาษ

( สามารถดาวน์โหลดได้ที่ [www.dltv.ac.th](http://www.dltv.ac.th) )

