

รายวิชา การงานอาชีพ

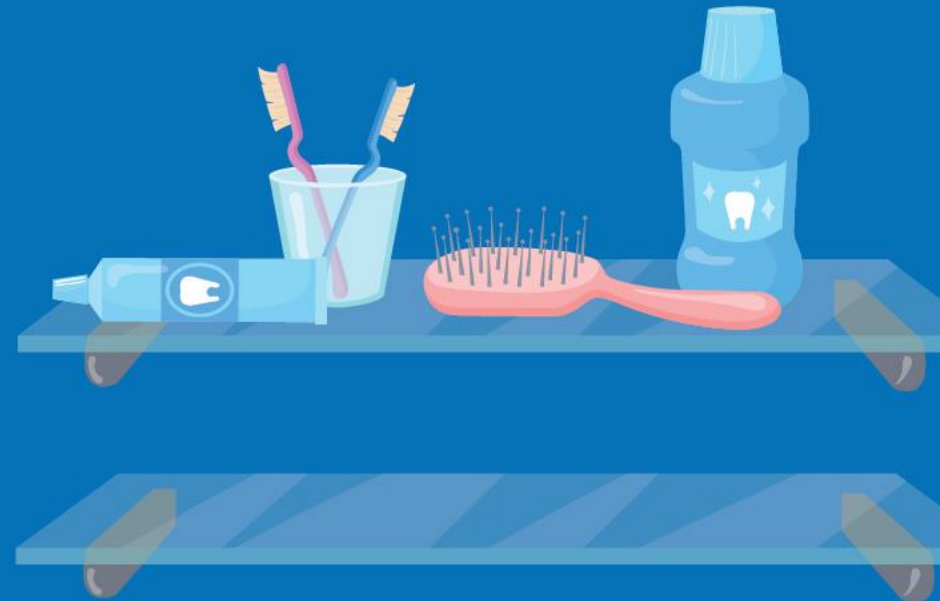
รหัสวิชา ง๑๑๑๐๑

ชั้นประถมศึกษาปีที่ ๑


เรื่อง การหยิบจับและใช้ของใช้ส่วนตัว

ครูผู้สอน ครูอรอนงค์ สุดสาคร

ครูศิริมา เนตรสุวรรณ



การหยิบจับและใช้ ของใช้ส่วนตัว



จุดประสงค์การเรียนรู้

๑. บอกวิธีการหยิบจับและใช้ของใช้ส่วนตัวได้
๒. หยิบจับและใช้ของใช้ส่วนตัวได้อย่างคล่องแคล่ว
๓. มีมารยาทในการหยิบจับและใช้ของใช้ส่วนตัว



คำถามชวนคิด





คำถาม



ของใช้ส่วนตัว

ที่นักเรียนรู้จักมีอะไรบ้าง ?





คำถาม

ของใช้ส่วนตัวสามารถ
ให้คนอื่นยืมใช้ได้หรือไม่
เพราะอะไร ?



ของใช้ส่วนตัว

ของใช้ส่วนตัว หมายถึง ของใช้ที่เราไม่ควรใช้ร่วมกับผู้อื่น เพราะอาจติดโรคได้ ถ้าหยิบจับและใช้อย่างถูกวิธีจะทำให้สะดวกต่อการใช้งาน






แปรงสีฟัน

- การหยิบจับ ใช้มือที่ถนัดจับ
ด้ามแปรงให้กระชับมือ
- การใช้งาน ใช้แปรงฟันให้
สะอาด หลังใช้ควรล้างคราบ
ยาสีฟันและฟองออกให้หมด



หวี

- การหยิบจับ ใช้มือที่ถนัดจับ
ด้ามหวีให้กระชับมือ
- การใช้งาน หลังใช้ควรดึง
เส้นผมออกให้หมดแล้วเก็บไว้
ในที่เก็บ



ช้อน/ส้อม

- หยิบจับ จับช้อนด้วยมือขวา และจับส้อมด้วยมือซ้ายให้ กระชับมือ
- การใช้งาน ช้อน ส้อม ใช้ตักอาหารรับประทาน หลังใช้ล้างให้สะอาด

แก้วน้ำมีหู



- การหยิบจับ ใช้มือที่ถนัดสอด
นิ้วชี้ นิ้วกลาง นิ้วนาง นิ้วก้อยเข้าไป
ในหูแก้ว แล้วใช้นิ้วโป้งวางบนหูแก้ว

- การใช้งาน แก้วน้ำใช้ใส่น้ำดื่ม
และเครื่องดื่มอื่น ๆ

แก้วน้ำไม่มีหู



- การหยิบจับ ใช้มือที่ถนัด
วางนิ้วชี้ นิ้วกลาง นิ้วก้อย จับแก้ว
ด้านหน้า และนิ้วโป้งจับแก้วด้าน
หลัง ตรงกึ่งกลางแก้ว


- การใช้งาน แก้วน้ำใช้ใส่น้ำดื่ม
และเครื่องดื่มอื่น ๆ

ดูให้ดีมีสาระ

นักเรียนปลายทางชมการ

สาธิตการหยิบจับและ

ใช้ของใช้ส่วนตัว





บทบาทนักเรียนปลายทาง

- นักเรียนแบ่งกลุ่ม ๆ ละ ๔ คน ทำกิจกรรมฝึกปฏิบัติการ หยิบจับและใช้ของใช้ส่วนตัว
- ให้นักเรียนวาดภาพของใช้ส่วนตัว ๑ ชนิด ลงในสมุด



บทบาทครูปลายทาง

- ครูให้นักเรียนแบ่งกลุ่ม ๆ ละ ๔ คน ทำกิจกรรมฝึกปฏิบัติการ หยิบจับและใช้ของใช้ส่วนตัว และควบคุมดูแลนักเรียน





สรุปบทเรียน

ของใช้ส่วนตัว คือ ของใช้ที่เรา
ไม่ควรใช้ร่วมกับผู้อื่น เพราะอาจติด
โรคได้ ถ้าหยิบจับและใช้อย่างถูกวิธี
จะทำให้สะดวกต่อการใช้งาน





บทเรียนครั้งต่อไป

เรื่อง การจัด โต๊ะ ตู้
และ ชั้น





สิ่งที่ต้องเตรียม

ใบความรู้ที่ ๗ และใบงานที่ ๖
เรื่อง การจัด โต๊ะ ตู้ และชั้น

(สามารถดาวน์โหลดได้ที่ www.dltv.ac.th)



