

รายวิชา การงานอาชีพ

รหัสวิชา ง๑๑๑๐๑

ชั้นประถมศึกษาปีที่ ๑

เรื่อง การดูแลรักษาเสื้อผ้า

ครูผู้สอน ครูอรอนงค์ สุตสาคร

ครูศิริมา เนตรสุวรรณ



การดูแลรักษาเสื้อผ้า



จุดประสงค์การเรียนรู้

๑. อธิบายวิธีการดูแลรักษาเสื้อผ้าได้
๒. ดูแลรักษาเสื้อผ้าด้วยตนเองอย่างถูกวิธี
๓. เห็นความสำคัญของการดูแลรักษาเสื้อผ้า



กิจกรรม

หุ่นน้อยยชอบสำรวจ



นักเรียนสำรวจเสื้อผ้าของตนเอง
ว่ามีรอยเปื้อนหรือไม่
ถ้ามี เกิดจากรอยเปื้อนอะไร



การดูแลรักษาเสื้อผ้า

การดูแลรักษาเสื้อผ้า ทำให้
เสื้อผ้าสะอาดใช้งานได้นาน
และน่าสวมใส่อยู่เสมอ



การดูแลรักษาเสื้อผ้า



การดูแลรักษาเสื้อผ้าขณะสวมใส่



การดูแลรักษาเสื้อผ้าที่สวมใส่แล้ว

การดูแลรักษาเสื้อผ้าขณะสวมใส่





การดูแลรักษาเสื้อผ้าขณะสวมใส่

ขณะช่วยแม่ทำอาหาร
ควรสวมใส่ผ้ากันเปื้อน
เพื่อป้องกันไม่ให้เสื้อผ้า
สกปรก





การดูแลรักษาเสื้อผ้าขณะสวมใส่

ขณะรับประทานอาหาร
ควรรับประทานอาหารอย่าง
ระมัดระวังและไม่ควรใช้
ชายเสื้อเช็ดปาก
หรือเช็ดมือ





การดูแลรักษาเสื้อผ้าขณะสวมใส่

ขณะเล่น

ไม่เล่นในที่ที่มีน้ำ
ขังเฉอะแฉะ ไม่นั่ง
บนพื้นที่สกปรก





การดูแลรักษาเสื้อผ้าขณะสวมใส่

ขณะเดินทางไปโรงเรียน

ควรเดินชิดริมขอบทาง

หรือเดินบนทางเท้าไม่ควร


เหยียบบ่่าที่ที่มีน้ำขัง





การดูแลรักษาเสื้อผ้าขณะสวมใส่

ขณะนั่งเรียนหนังสือ
ควรระมัดระวังฝุ่นจาก
ใต้ดินสอหรือฝุ่นยางลบ
ถ้ามือเปื้อนไม่ควรเช็ด
หรือจับเสื้อผ้า





การดูแลรักษาเสื้อผ้าขณะสวมใส่

ขณะไปเที่ยวสวนสาธารณะ
ก่อนที่จะนั่งลงบนม้านั่ง
ควรสำรวจก่อนว่าม้านั่ง
สกปรกหรือไม่ และไม่ควรถู
ยีนฟิงเส้าไฟฟ้า



การดูแลรักษาเสื้อผ้าที่สวมใส่แล้ว



การดูแลรักษาเสื้อผ้าที่สวมใส่แล้ว



การถอดเสื้อผ้าและ
เครื่องแต่งกาย

ควรทำด้วยความระมัดระวัง
เช่น ค่อย ๆ ปลดกระดุมเสื้อ
ที่ละเม็ด เวลารูดซิปกระโปรง
หรือซิปกางเกงต้องค่อย ๆ
รูดเพื่อให้ซิปเลื่อนได้สะดวก
ไม่ติดขัด



การดูแลรักษาเสื้อผ้าที่สวมใส่แล้ว



การดูแลรักษาเสื้อผ้า

ถ้ายังไม่นำเสื้อผ้าไปซัก
ควรถอดแขวนผึ่งไว้หรือใส่
ในตะกร้าโปร่ง ๆ ไม่ควรนำ
เสื้อผ้าไปซุกหมกไว้เพราะ
จะทำให้ยับชื้นและขึ้นรา



การดูแลรักษาเสื้อผ้าที่สวมใส่แล้ว



การซ่อมแซมเสื้อผ้า

ถ้าเสื้อผ้าที่สวมใส่กระดุม
หรือตะขอหลุด ซิปแตก
หรือฉีกขาด ควรบอก
ผู้ใหญ่ให้ช่วยซ่อมแซม
ก่อนที่จะนำไปซัก





บทบาทนักเรียนปลายทาง

- นักเรียนทำใบงานที่ ๕
การดูแลรักษาเสื้อผ้า



บทบาทครูปลายทาง

- ครูแจกใบงานที่ ๕
การดูแลรักษาเสื้อผ้า
และควบคุมดูแลนักเรียน




ใบงานที่ ๕ เรื่อง การดูแลรักษาเสื้อผ้าของตนเอง
หน่วยการเรียนรู้ที่ ๑ เรื่อง แต่งตัวกันเถอะ
แผนการจัดการเรียนรู้ที่ ๕ การดูแลรักษาเสื้อผ้าของตนเอง
รายวิชา การงานอาชีพ รหัสวิชา ง๑๑๑๐๑ ภาคเรียนที่ ๑ ชั้นประถมศึกษาปีที่ ๑

คำชี้แจง ให้นักเรียนขีดเครื่องหมาย  ที่ปฏิบัติถูกต้อง และกา  ปฏิบัติไม่ถูกต้อง



ใบงานที่ ๕

การดูแลรักษาเสื้อผ้า

คำชี้แจง ให้นักเรียนขีดเครื่องหมาย
 ที่ปฏิบัติถูกต้อง หรือกา 
ที่ปฏิบัติไม่ถูกต้อง




(สามารถดาวน์โหลดได้ที่ www.dltv.ac.th)

เฉลยใบงานที่ ๕

การดูแลรักษาเสื้อผ้า





เฉลี่ยใบงานที่ ๕
การดูแลรักษาเสื้อผ้า





สรุปบทเรียน

การดูแลรักษาเสื้อผ้า ทำให้
เสื้อผ้าสะอาดใช้งานได้นาน
และน่าสวมใส่อยู่เสมอ





บทเรียนครั้งต่อไป

เรื่อง การหยิบจับและ
ใช้ของใช้ส่วนตัว





สิ่งที่ต้องเตรียม

- ใบความรู้ที่ ๒ เรื่อง การหยิบจับและใช้ของใช้ส่วนตัว
- แปรงสีพื้น หวี ช้อน ส้อม แก้วน้ำ

(สามารถดาวน์โหลดได้ที่ www.dltv.ac.th)

