

รายวิชา การงานอาชีพ

รหัสวิชา ง๑๑๑๐๑

ชั้นประถมศึกษาปีที่ ๑

เรื่อง การแต่งกายให้เหมาะสมกับ
ฤดูกาลและสถานที่

ครูผู้สอน ครูอรอนงค์ สุดสาคร

ครูศิริมา เนตรสุวรรณ



การแต่งกายให้เหมาะสมกับ

ฤดูกาลและสถานที่




จุดประสงค์การเรียนรู้

๑. สามารถยกตัวอย่างการแต่งกายให้เหมาะสมกับฤดูกาลและสถานที่ได้
๒. สามารถแต่งกายให้เหมาะสมกับฤดูกาลและสถานที่ได้
๓. เห็นประโยชน์ของการแต่งกายให้เหมาะสมกับฤดูกาลและสถานที่



คำถามชวนคิด





ขอบคุณรูปภาพจาก <https://th.pngtree.com>

นักเรียนจะเลือกใส่เสื้อ
แบบนี้เมื่อไร เพราะอะไร



ประเทศไทย

มีกี่ฤดูกาล อะไรบ้าง?



๓ ฤดูกาล



ฤดูหนาว



ฤดูฝน



ฤดูร้อน

ขอบคุณภาพจาก <https://travel.mthai.com>

ขอบคุณภาพจาก <https://www.pinterest.com>

ขอบคุณภาพจาก <https://www.scimath.org>



แต่งกายให้เหมาะสมกับฤดูกาล

ฤดูหนาว




เลือกเสื้อผ้าที่มีเนื้อหนา
ที่ปกปิดร่างกายได้มิดชิด





ฤดูหนาว





ขอบคุณภาพ <https://www.kissclipart.com>



ขอบคุณภาพ <https://www.clipartkey.com>



แต่งกายให้เหมาะสมกับฤดูกาล

ฤดูฝน



เลือกเสื้อผ้าที่ค่อนข้างหนา


ใส่เสื้อกันฝนหรือกางร่ม





ขอบคุณภาพจาก <https://lh3.googleusercontent.com>

ฤดูฝน





ขอบคุณภาพ <https://www.vectorstock.com>




ขอบคุณภาพ <https://creazilla-store.fra1.digitaloceanspaces.com>



แต่งกายให้เหมาะสมกับฤดูกาล

ฤดูร้อน


สวมเสื้อผ้าที่มีเนื้อบาง
เพื่อระบายความร้อนได้ดี





ขอบคุณภาพ <https://www.vectorstock.com>

ฤดูร้อน





ขอบคุณภาพ <https://www.freepik.com>



ขอบคุณภาพ <https://www.vectorstock.com>



แต่งกายให้เหมาะสมกับโอกาสและสถานที่

เวลาอยู่บ้าน



แต่งกายตามสบาย

เลือกเสื้อผ้าที่สวมใส่ง่าย



แต่งกายอยู่บ้าน



ขอบคุณภาพ <https://sites.google.com/site/rachanon2342/baeb-thdsxb>



แต่งกายให้เหมาะสมกับโอกาสและสถานที่


เวลาไปโรงเรียน




แต่งกายโดยชุดนักเรียน
ตามที่โรงเรียนกำหนด



แต่งกายไปโรงเรียน



ขอบคุณภาพ <https://www.pinterest.com>



แต่งกายให้เหมาะสมกับโอกาสและสถานที่

เวลาออกไปนอกบ้าน



เช่น ไปวัดควรใส่เสื้อผ้าให้เรียบร้อย

ไปเล่นกีฬาควรใส่ชุดกีฬา



แต่งกายไปวัด



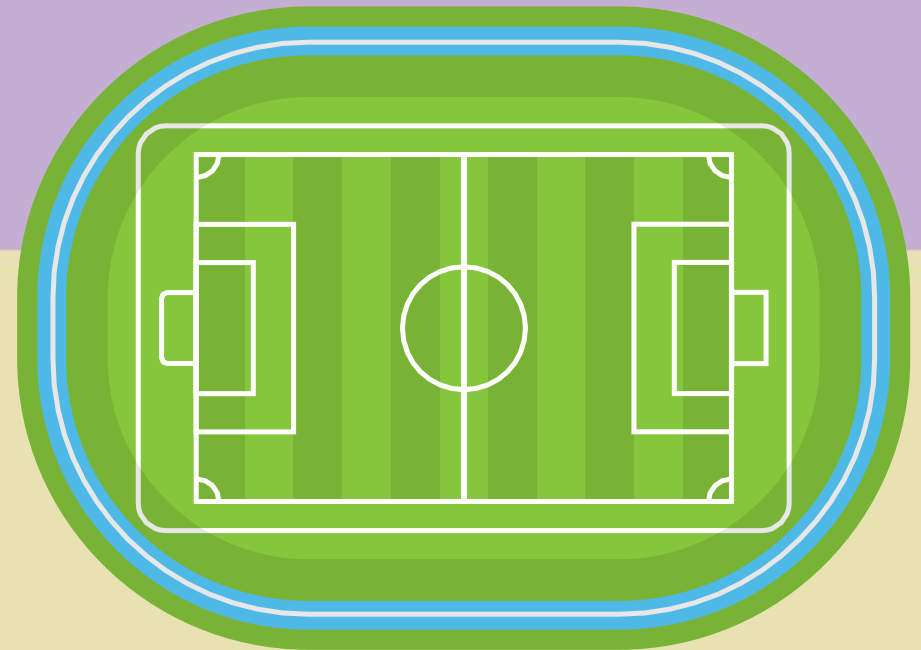
ขอบคุณภาพ <https://i.pinimg.com>



แต่งกายเล่นกีฬา



ขอบคุณภาพ <https://www.matichon.co.th>





บทบาทนักเรียนปลายทาง

- นักเรียนแต่งกายตามชุดที่นักเรียนเตรียมมา
- นักเรียนทำใบงานที่ ๔ การแต่งกายให้เหมาะสมกับฤดูกาลและสถานที่



บทบาทครูปลายทาง


- ครูให้นักเรียนแต่งกายตามชุดตามที่นักเรียนเตรียมมา และครูแยกนักเรียน ๓ กลุ่ม กลุ่มที่ ๑ คือแต่งกายอยู่บ้าน กลุ่มที่ ๒ แต่งกายไปโรงเรียน กลุ่มที่ ๓ แต่งกายเวลาออกนอกบ้าน เช่น ไปวัด ไปเล่นกีฬา
- ครูแจกใบงานที่ ๔ และควบคุมดูแลนักเรียน




นักเรียนแต่งกายตามชุดที่นักเรียนเตรียมมา

ครูแยกนักเรียน ๓ กลุ่ม

กลุ่มที่ ๑ คือแต่งกายอยู่บ้าน



กลุ่มที่ ๒ แต่งกายไปโรงเรียน



กลุ่มที่ ๓ แต่งกายเวลาออกนอกบ้าน

เช่น ไปวัด ไปเล่นกีฬา



ใบงานที่ ๔ เรื่อง การแต่งกายให้เหมาะสมกับฤดูกาลและสถานที่
หน่วยการเรียนรู้ที่ ๑ เรื่อง แต่งตัวกันเถอะ
แผนการจัดการเรียนรู้ที่ ๔ การแต่งกายให้เหมาะสมกับฤดูกาลและสถานที่
รายวิชา การงานอาชีพ รหัสวิชา ง๑๑๐๑ ภาคเรียนที่ ๑ ชั้นประถมศึกษาปีที่ ๑

คำชี้แจง ให้นักเรียนเลือกสวมใส่เสื้อผ้าและเครื่องแต่งกายให้เหมาะสมกับ
ฤดูกาล นักเรียนระบายสีในวงกลมเป็นสีฟ้า (ฤดูหนาว) ระบายสีในวงกลมเป็น
สีเขียว (ฤดูฝน) และระบายสีในวงกลมเป็นสีเหลือง (ฤดูร้อน)



ใบงานที่ ๔

การแต่งกายให้เหมาะสมกับ ฤดูกาลและสถานที่

คำชี้แจง นักเรียนระบายสีในวงกลม

(ฤดูหนาว) **สีฟ้า**

(ฤดูฝน) **สีเขียว**

(ฤดูร้อน) **สีเหลือง**




(สามารถดาวน์โหลดได้ที่ www.dltv.ac.th)

เฉลยใบงานที่ ๕

การแต่งกายให้เหมาะสมกับ

ฤดูกาลและสถานที่

เฉลยใบงานที่ ๔
การแต่งกายให้เหมาะสมกับ
ฤดูกาลและสถานที่





สรุปบทเรียน

การแต่งกายให้เหมาะสมกับฤดูกาล
และสถานที่ จะช่วยทำให้ผู้สวมใส่ดูดี
และยังได้รับประโยชน์ เช่น
ร่างกายอบอุ่นไม่เป็นไข้





บทเรียนครั้งต่อไป

เรื่อง การดูแลรักษา เสื้อผ้า





สิ่งที่ต้องเตรียม

ใบความรู้และใบงานที่ ๕
เรื่อง การดูแลรักษาเสื้อผ้า

(สามารถดาวน์โหลดได้ที่ www.dltv.ac.th)

