

รายวิชา วิทยาศาสตร์และเทคโนโลยี
รหัสวิชา ว11101
ชั้นประถมศึกษาปีที่ 1

เรื่อง ลักษณะของส่วนต่าง ๆ ของพืช (4)

ครูผู้สอน ครูภาณุพัฒน์ บุตรดีไชย
ครูวิภามาศ แซ่โจ้ว



ลักษณะของส่วนต่าง ๆ ของพืช (4)




ทบทวนความรู้





ต้นพริก

ส่วนต่าง ๆ ของพืชมีอะไรบ้าง



ลำต้น



ใบ

ส่วนต่าง ๆ ของพืชมืออะไรบ้าง



ดอก



ผล



เมล็ด

กิจกรรมที่ 1

ส่วนต่าง ๆ ของพืชมีอะไรบ้าง



จุดประสงค์การเรียนรู้

สังเกต บรรยายและระบุชื่อ

ลักษณะของส่วนต่าง ๆ ของพืช




ลักษณะส่วนต่าง ๆ


ของพืช



ราก



รากของโกงกาง



รากของแคร้รอต

ลำต้น



ต้นผักบุ้งทะเล



ต้นโป๊ยเซียน

ใบ



ดอกไม้



ผลไม้



เมล็ด




ชื่อ-สกุล _____ ชั้น _____ เลขที่ _____
วันที่ _____ เดือน _____ พ.ศ. _____



ใบงาน ๐๒ : แบบฝึกหัด เรื่องส่วนต่าง ๆ ของพืช

จากรูปบอกชื่อส่วนต่าง ๆ ของพืชให้ถูกต้อง



กระบองเพชร



สตรอว์เบอร์รี

ใบงาน 02


หน้า 55



(สามารถดาวน์โหลดได้ที่ www.dltv.ac.th)



จากรูปบอกชื่อส่วนต่าง ๆ ของพืชให้ถูกต้อง



กระบองเพชร

จากรูปบอกชื่อส่วนต่าง ๆ ของพืชให้ถูกต้อง



สตรอว์เบอร์รี

คำชี้แจง

กิจกรรมนักเรียน

1. นักเรียนทำแบบฝึกหัดใบงาน 02 เรื่อง ส่วนต่าง ๆ ของพีช หน้า 55
2. ตรวจสอบความเรียบร้อยของใบงาน
3. นำเสนอหน้าชั้นเรียน

บทบาทครูปลายทาง

1. ครูคอยให้คำชี้แนะและช่วยเหลือ การเขียนของนักเรียนให้ถูกต้อง
2. ครูให้นักเรียนเตรียมตัวนำเสนอหน้าชั้นเรียน






อภิปรายผล

การทำกิจกรรม

.....



จากรูปบอกชื่อส่วนต่าง ๆ ของพืชให้ถูกต้อง



ดอก

ใบ

กระบองเพชร

จากรูปบอกชื่อส่วนต่าง ๆ ของพืชให้ถูกต้อง



สตรอว์เบอร์รี

ใบ

ผล



สรุปบทเรียน

ส่วนต่าง ๆ ของพืช

ประกอบด้วย ราก ลำต้น ใบ

ดอก ผล ในผลมีเมล็ด

แต่ละส่วนมีลักษณะแตกต่างกัน





บทเรียนครั้งต่อไป

เรื่อง หน้าที่ของส่วนต่าง ๆ
ของพืช (1)



สิ่งที่ต้องเตรียม

- ใบงาน 01 หน้าที่ของส่วนต่าง ๆ ของพืช
หน้า 58-59
- ตัวอย่าง ต้นพืชที่มีดอก และผล
- บัตรคำชื่อและหน้าที่ของส่วนต่าง ๆ ของพืช

 (สามารถดาวน์โหลดได้ที่ www.dltv.ac.th)