

รายวิชา วิทยาศาสตร์และเทคโนโลยี
รหัสวิชา ว11101
ชั้นประถมศึกษาปีที่ 1

เรื่อง ลักษณะของส่วนต่าง ๆ ของพืช (3)

ครูผู้สอน ครูภาณุพัฒน์ บุตรดีไชย
ครูวิภามาศ แซ่โจ้ว



ลักษณะของส่วนต่าง ๆ ของพืช (3)



ทบทวนความจำ



รูปส่วนต่าง ๆ ของ **พริก**




ดอก

ใบ

ราก

ผล

ลำต้น





ภายในผลมีเมล็ด





1. ส่วนต่าง ๆ ของพืชมีอะไรบ้าง

ราก ลำต้น ใบ ดอก ผล
ภายในผลมีเมล็ด

2. พืชแต่ละต้นมีส่วนต่าง ๆ เหมือนกัน
หรือไม่ อย่างไร



กิจกรรมที่ 1


ส่วนต่าง ๆ ของพืชมีอะไรบ้าง



จุดประสงค์การเรียนรู้

สังเกต และบรรยายลักษณะ


ของส่วนต่าง ๆ ของพืช



ลักษณะส่วนต่าง ๆ

ของพริก






ราก

มีสีขาว

แตกเป็นเส้นฝอย





ลำต้น

มีสีเขียว

แข็ง ตั้งตรง





ใบ

สีเขียว
เป็นรูปรี



ดอก



สีขาว

มีกลีบซ้อนกัน






ผล

ยาวเรียว

มีสีแดง เขียว





เมล็ด

กลม แบน

สีขาว




ลักษณะส่วนต่าง ๆ

ของต้นเทียน





ชื่อ-สกุล _____ ชั้น _____ เลขที่ _____
วันที่ _____ เดือน _____ พ.ศ. _____



คำถามหลังจากทำกิจกรรม

๑. พืชมีส่วนต่าง ๆ อะไรบ้าง ยกตัวอย่าง
ตาราง ส่วนต่าง ๆ ของพืชแต่ละชนิด

ขีด ✓ ในช่องที่เลือก
ให้ถูกต้อง

ชื่อพืช	ส่วนต่าง ๆ ของพืช					
	ราก	ลำต้น	ใบ	ดอก	ผล	เมล็ด

๒. จากกิจกรรมนี้ สรุปได้ว่าอย่างไร

ลำต้น

ส่วนต่าง ๆ

ดอก

พืชแต่ละชนิดจะมี _____ ได้แก่ ราก _____ ใบ _____

บางชนิดมี _____ ผลและเมล็ด

ใบงาน 01

หน้า 54

 (สามารถดาวน์โหลดได้ที่ www.dltv.ac.th)



คำถามหลังจากทำกิจกรรม

1. พืชมีส่วนต่าง ๆ อะไรบ้าง ยกตัวอย่าง ตาราง ส่วนต่าง ๆ ของพืชแต่ละชนิด

ขีด ✓ ในช่องที่เลือก
ให้ถูกต้อง

ชื่อพืช	ส่วนต่าง ๆ ของพืช					
	ราก	ลำต้น	ใบ	ดอก	ผล	เมล็ด



2. จากกิจกรรมนี้ สรุปได้ว่าอย่างไร

ลำต้น

ส่วนต่าง ๆ

ดอก

พืชแต่ละชนิดจะมี

ได้แก่ ราก

ใบ

บางชนิดมี

ผลและเมล็ด



คำชี้แจง

กิจกรรมนักเรียน

1. นักเรียนตอบคำถามหลังกิจกรรม
ในใบงาน 01 หน้า 54
2. ตรวจสอบความเรียบร้อยของ
ใบงาน
3. นำเสนอหน้าชั้นเรียน

บทบาทครูปลายทาง

1. ครูคอยให้คำชี้แนะและช่วยเหลือ
การเขียนของนักเรียนให้ถูกต้อง
2. ครูให้นักเรียนเตรียมตัวนำเสนอ
หน้าชั้นเรียน





อภิปรายผล

การทำกิจกรรม

.....



คำถามหลังจากทำกิจกรรม

1. พืชมีส่วนต่าง ๆ อะไรบ้าง ยกตัวอย่าง ตาราง ส่วนต่าง ๆ ของพืชแต่ละชนิด

ขีด ✓ ในช่องที่เลือก
ให้ถูกต้อง

ชื่อพืช	ส่วนต่าง ๆ ของพืช					
	ราก	ลำต้น	ใบ	ดอก	ผล	เมล็ด
พริก	✓	✓	✓	✓	✓	✓
มะเขือ	✓	✓	✓	✓	✓	✓
เทียน	✓	✓	✓	✓	✓	✓



2. จากกิจกรรมนี้ สรุปได้ว่าอย่างไร

ลำต้น

ส่วนต่าง ๆ

ดอก

พืชแต่ละชนิดจะมี

ได้แก่ ราก

ใบ

บางชนิดมี

ผลและเมล็ด





บทเรียนครั้งต่อไป

เรื่อง ลักษณะของส่วนต่าง ๆ
ของพืช (4)



สิ่งที่ต้องเตรียม

- ใบงาน 02 ลักษณะของส่วนต่าง ๆ ของพืช หน้า 55
- ภาพจิ๊กซอว์ของต้นพืช 4 ชนิด



(สามารถดาวน์โหลดได้ที่ www.dltv.ac.th)