

รายวิชา สังคมศึกษา

รหัสวิชา ส๑๑๑๐๑

ชั้นประถมศึกษาปีที่ ๑

เรื่อง การใช้จ่ายเงิน

ในชีวิตประจำวัน

ครูผู้สอน ครูอรุษา แก้วไทรหงวน

ครูสุภารัตน์ จันทะแจ่ม



การใช้จ่ายเงิน ในชีวิตประจำวัน



จุดประสงค์การเรียนรู้

อธิบายการใช้จ่ายเงิน
ในชีวิตประจำวันได้





คำถาม

ในชีวิตประจำวัน
นักเรียนใช้จ่ายเงิน
เพื่อซื้ออะไรบ้าง



สินค้า



อุปกรณ์การเรียน

ขนม




อาหาร

บริการ



รถโดยสารประจำทาง



ร้านตัดผม



คำถาม

จากเงินที่ได้รับมา
นักเรียนมีเงินเหลือเก็บ
หรือไม่



การใช้จ่ายเงินในชีวิตประจำวัน

สำหรับนักเรียนเองในทุก ๆ วัน
เมื่อได้รับเงินจากผู้ปกครองก็มักจะนำมา
จ่ายซื้ออาหาร ขนม เครื่องดื่ม เป็นต้น



ในชีวิตประจำวัน คนทุกคนมีความ
จำเป็นต้องดำรงชีวิตโดยการหาอาหาร
ที่อยู่อาศัย ต้องมีเสื้อผ้า เครื่องนุ่งห่ม
เมื่อเจ็บป่วยก็ต้องรักษา





ให้นักเรียนยกตัวอย่าง
รายจ่ายของพ่อแม่




การใช้จ่ายเงินในชีวิตประจำวัน

ผู้ปกครองของนักเรียนต้องใช้จ่ายเงิน
สำหรับอาหารให้คนในครอบครัว
รับประทาน





รายจ่ายของพ่อแม่ คือ การซื้ออาหาร
เสื้อผ้า และของใช้ที่จำเป็นในชีวิตประจำวัน






สบู่



ยาสีฟัน



ผงซักฟอก



ยาสระผม
หรือแชมพู



ให้นักเรียนยกตัวอย่าง
รายการของตนเอง





รายจ่ายของตนเอง คือ การซื้ออาหาร
กลางวัน ขนม อุปกรณ์การเรียน ของเล่น



ตัวอย่างรายการจ่ายของตนเอง




น้ำดื่ม



ของเล่น



นม



ผลไม้

ตัวอย่างรายการจ่ายของตนเอง



อาหาร



ขนม



ไอศกรีม

ตัวอย่างรายจ่ายของตนเอง




ไม้บรรทัด



สมุด



ดินสอ



ยางลบ



การใช้จ่ายเงินของแต่ละคนมีจำนวน
มากหรือน้อยไม่เท่ากัน ขึ้นอยู่กับเงินที่มีอยู่
และที่สำคัญควรคำนึงถึงความจำเป็นในการ
ใช้จ่ายเงินด้วย





รับชมวิดีโอทัศน์...

การใช้จ่ายเงินในชีวิตประจำวัน

วันพืชมงคล พ.ศ. ๒๕๕๔





สื่อวีดิทัศน์ใช้เพื่อการศึกษาเท่านั้น

ขอขอบคุณสื่อวีดิทัศน์ : การใช้จ่ายเงินในชีวิตประจำวัน

เผยแพร่โดย : ครูโอ สื่อการเรียนการสอน

เผยแพร่วันที่ ๑๕ กันยายน ๒๕๕๘

ที่มา : <https://www.youtube.com/watch?v=m4stryykBV8&t=436s>



จากการรับชมวิดีโอทัศน์

เด็กทั้ง ๓ คน

มีการใช้จ่ายเงินอย่างไร



ภัทร ซื้อข้าวกลางวัน ๑๐ บาท อีก ๑๐ บาท
นำไปซื้อน้ำกับขนม



พลอย ซื้อข้าวกลางวัน ๑๐ บาท ซื้อน้ำดื่ม
๕ บาท เงินที่เหลือ พลอยนำไปหยอดกระปุก
ออมสิน แต่ถ้าอุปกรณ์การเรียนของพลอยหมด
พลอยก็จะนำเงินที่เหลือในแต่ละวันไปซื้อ



เที่ยง ซื้อข้าวกลางวัน ๑๐ บาท ซื้อขนมและ
น้ำดื่ม ๑๕ บาท เงินที่เหลือ เที่ยงนำไปซื้อของเล่น





คำถาม

จากตัวอย่างของภัทร
พลอยและเต๋ย นักเรียนจะ
เลือกการใช้จ่ายแบบใคร



สำรวจพฤติกรรมกรรมการใช้จ่าย



สำรวจพฤติกรรมของตนเอง โดยเขียนเครื่องหมาย ✓
ลงใน ○ ที่ตรงกับตนเองมากที่สุด






รายการ

พฤติกรรมของตนเอง

๑. การซื้อสิ่งของ



คิดก่อนค่อยซื้อ




ซื้อก่อนค่อยคิด

๒. การตัดสินใจซื้อ



ความจำเป็น



ความต้องการ






รายการ

พฤติกรรมของตนเอง

๓. การซื้อสมุด



คุณภาพดี
ราคาแพง




คุณภาพดี
ราคาถูก

๔. การซื้อดินสอ



ดินสอไม้



ดินสอกด






รายการ

พฤติกรรมของตนเอง

๕. การซื้อของเล่น




เลือกแบบที่ชอบ



เลือกซื้อตามเพื่อน

๖. ถ้าอยากได้
ของเล่น



ขอเงินพ่อแม่



เก็บเงินซื้อเอง





รายการ	พฤติกรรมของตนเอง	
๗. ถ้ามีเงิน ๑๐ บาท	<input type="radio"/> ซื้อหมากฝรั่ง	<input checked="" type="radio"/> ซื้อขนมปัง
๘. ถ้าเงินค่าขนม ไม่พอ	<input checked="" type="radio"/> ไม่ซื้อ	<input type="radio"/> ขอยืมเพื่อน






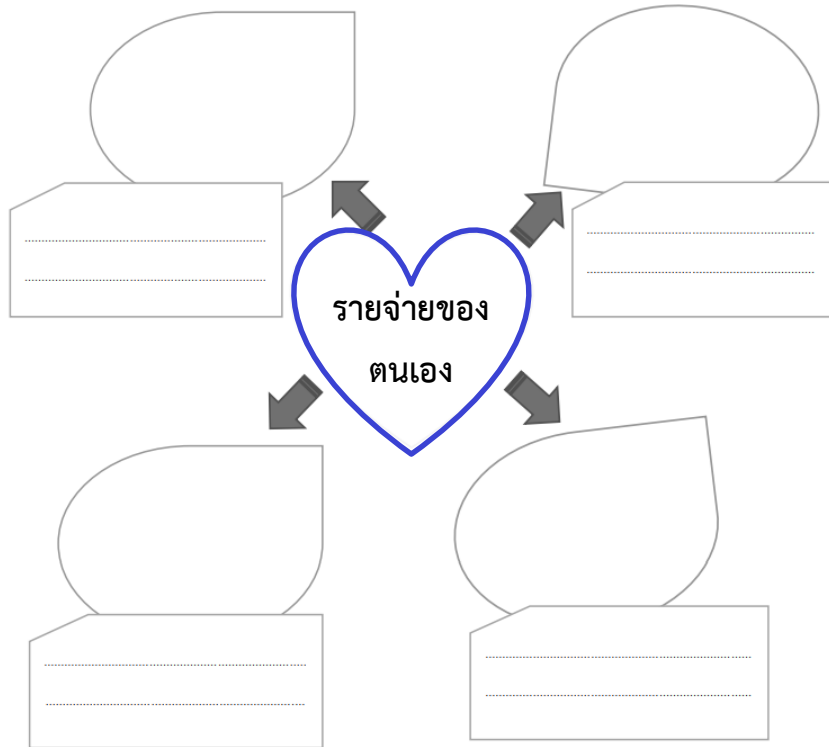
รายการ		พฤติกรรมของตนเอง
๙. ถ้างินค่า ขนมเหลือ	<input type="radio"/> ซื้อของเล่น ที่ชอบ	<input checked="" type="checkbox"/> นำไปหยอด กระปุกออมสิน
๑๐. การใช้จ่าย เงินในแต่ละวัน	<input type="radio"/> ใช้หมดทุกวัน	<input checked="" type="checkbox"/> เหลือหยอด กระปุกออมสิน



จากการสำรวจพฤติกรรมการใช้จ่าย
เราต้องคำนึงถึงความจำเป็นในการที่จะซื้อ
สินค้าต่าง ๆ ถ้าสิ่งใดไม่จำเป็นหรือเป็นการ
ใช้จ่ายเกินตัวเราก็ไม่ควรซื้อ



คำชี้แจง ให้นักเรียนเขียนรายจ่ายของตนเอง
พร้อมวาดภาพประกอบ



ใบงานที่ ๑

เรื่อง รายจ่ายของตนเอง



(สามารถดาวน์โหลดได้ที่ www.dltv.ac.th)



คำชี้แจงกิจกรรมนักเรียน

นักเรียนเขียนรายจ่าย
ของตนเอง พร้อมวาด
ภาพประกอบ

คำชี้แจงบทบาทครูปลายทาง

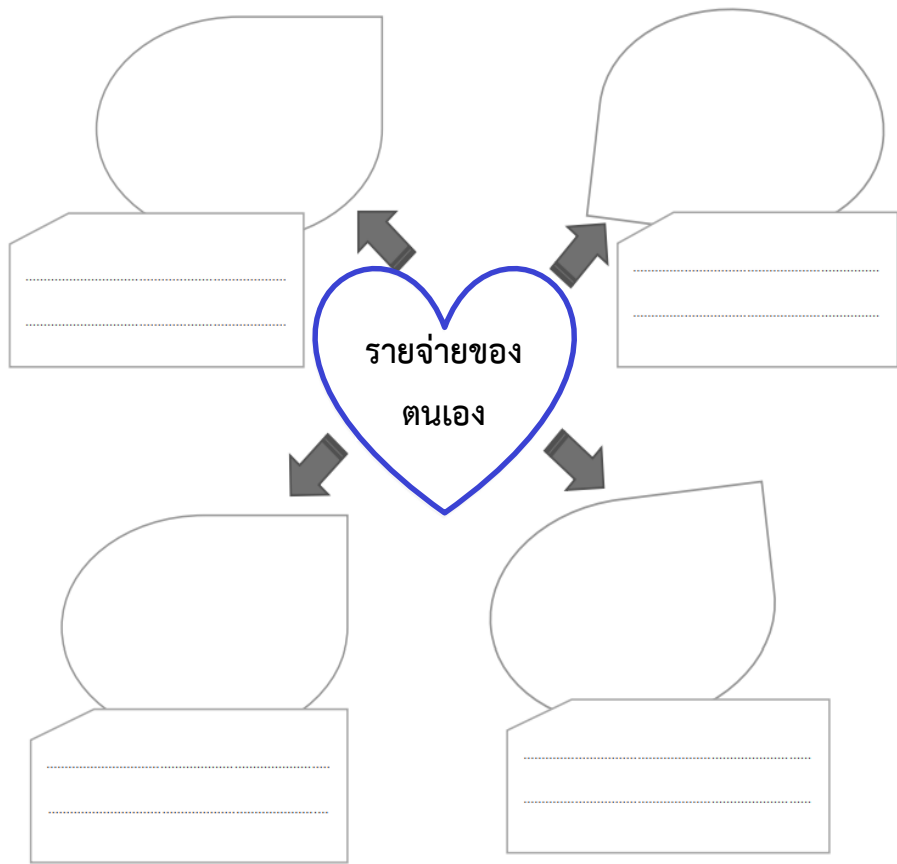
๑. แจกใบงานที่ ๑ เรื่อง
รายจ่ายของตนเอง
๒. อธิบายคำชี้แจงและนำ
นักเรียนอ่านข้อความ
๓. เดินดูนักเรียนเพื่อสอบถาม
ความเข้าใจและให้ความ
ช่วยเหลือตามความเหมาะสม

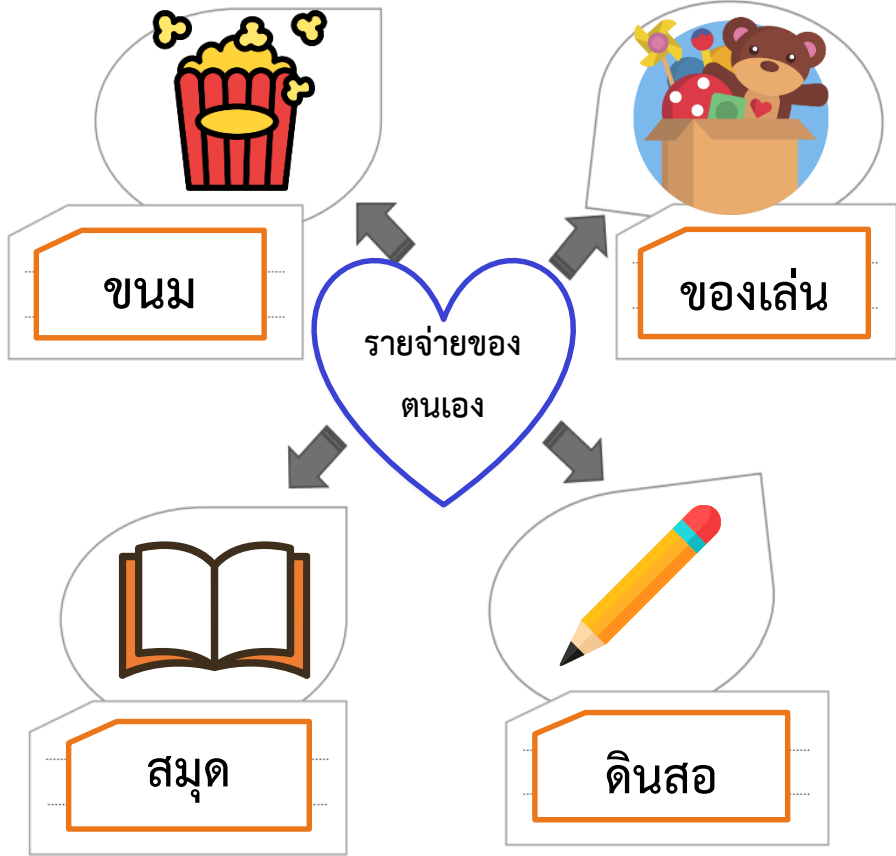


ใบงานที่ ๑

เรื่อง ระบายของตนเอง

คำชี้แจง ให้นักเรียนเขียนระบายของตนเอง
พร้อมวาดภาพประกอบ





เฉลย ใบงานที่ ๑

เรื่อง รายจ่ายของตนเอง

คำชี้แจง ให้นักเรียนเขียนรายจ่ายของตนเอง
พร้อมวาดภาพประกอบ



คำถาม

นักเรียนควรใช้จ่ายเงิน
ที่ได้รับมาจนหมดหรือไม่



การใช้จ่ายเงินในชีวิตประจำวัน

ในแต่ละวันเราใช้จ่ายเงินเพื่อซื้อสินค้า
และบริการต่าง ๆ เพื่อตอบสนอง
ความต้องการของตนเอง



จึงต้องคำนึงถึงความจำเป็น





บทเรียนครั้งต่อไป

เรื่อง การใช้จ่าย ที่เหมาะสม

