

รายวิชา วิทยาศาสตร์และเทคโนโลยี
(วิทยาการคำนวณ)

รหัสวิชา ว11101

ชั้นประถมศึกษาปีที่ 1

เรื่อง ความเหมือนและความแตกต่าง (2)

ครูผู้สอน ครูสีปปร ศรีพรหมทอง
ครูวนิดา ต่วนศิริ



ความเหมือนและ
ความแตกต่าง (2)



จุดประสงค์การเรียนรู้

หน่วยที่ 1 การเปรียบเทียบ

1. การเปรียบเทียบความเหมือน
2. การเปรียบเทียบความแตกต่าง



วันนี้นักเรียนเห็นอะไรที่เหมือนกันบ้าง

แนวคำตอบ

เพื่อนฝาแฝด

เพื่อนใส่ชุดนักเรียน
เหมือนกันเรา



วันนี้นักเรียนเห็นอะไรที่แตกต่างกันบ้าง

แนวคำตอบ

ทรงผมผู้หญิงผู้ชาย

ชุดนักเรียนผู้หญิง
กับผู้ชาย



ใบงานที่ 02

เรื่อง เหมือนหรือต่าง

(สามารถดาวน์โหลดได้ที่ www.dltv.ac.th)

ชื่อลูก _____ ชั้น _____ เลขที่ _____
วันที่ _____ เดือน _____ พ.ศ. _____  น.๑ / ม.๑.๑-๐๒

ใบงาน ๐๒ : เหมือนหรือต่าง

๑. เลือกสัตว์ ๒ ชนิดและบอกความเหมือนและความแตกต่างของสัตว์ทั้งสองชนิด


 กระต่าย	 ปลา
 เป็ด	 สุนัข

คู่ของสัตว์ที่เลือกคือ กระต่าย ปลา เป็ด สุนัข


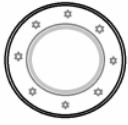


สิ่งที่เหมือนกัน คือ _____

สิ่งที่แตกต่างกัน คือ _____

ชุดกิจกรรมการเรียนรู้สำหรับเด็กปฐมวัย ชั้นอนุบาลปีที่ ๑ ฉบับที่ ๑ : ภาคเรียนที่ ๑/๒๕๖๒

ชื่อลูก _____ ชั้น _____ เลขที่ _____
วันที่ _____ เดือน _____ พ.ศ. _____  น.๑ / ม.๑.๑-๐๒

เรื่องที่มีการใช้งานแตกต่างกันซึ่งเน้นและบอกเหตุผลที่เลือก

 แก้ว	 จาน
 แจกันดอกไม้	 ช้อนส้อม

เหตุผลที่เลือก เพราะ _____

ชุดกิจกรรมการเรียนรู้สำหรับเด็กปฐมวัย ชั้นอนุบาลปีที่ ๑ ฉบับที่ ๑ : ภาคเรียนที่ ๑/๒๕๖๒



คำชี้แจงกิจกรรมนักเรียน

1. ให้นักเรียนเลือกสัตว์
- 2 ชนิด และบอกความเหมือนและความแตกต่างของสัตว์ทั้งสองชนิด




คำชี้แจงบทบาทครูปลายทาง

1. ครูแจกใบงานให้นักเรียน โดยครูให้นักเรียนพยายามอ่านโจทย์เอง หรือครูช่วยอ่านโจทย์ให้นักเรียนฟัง และแนะนำการทำใบงานให้กับนักเรียน

ใบงาน ๐๒ : เหมือนหรือต่าง

๑. เลือกสัตว์ ๒ ชนิดและบอกความเหมือนและความแตกต่างของสัตว์ทั้งสองชนิด



คู่ของสัตว์ที่เลือกคือ กระต่าย ปลา เป็ด สุนัข

สิ่งที่เหมือนกัน คือ _____

สิ่งที่แตกต่างกัน คือ _____

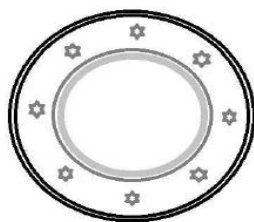
ใบงานที่ 02

เรื่อง เหมือนหรือต่าง

๒. ระบายสี สิ่งของที่มีการใช้งานแตกต่างจากสิ่งอื่นและบอกเหตุผลที่เลือก



แก้ว



จาน



แจกันดอกไม้



ช้อนส้อม

เหตุผลที่เลือก เพราะ _____


ใบงานที่ 02

เรื่อง เหมือนหรือต่าง

ไปลงมือทำกันเลย..

ใบงาน ๐๒ : เหมือนหรือต่าง

๑. เลือกสัตว์ ๒ ชนิดและบอกความเหมือนและความแตกต่างของสัตว์ทั้งสองชนิด



คู่ของสัตว์ที่เลือกคือ กระต่าย ปลา เป็ด สุนัข


สิ่งที่เหมือนกัน คือ _____
_____ **มีตา มีหาง เหมือนกัน** _____

สิ่งที่แตกต่างกัน คือ _____
_____ **กระต่ายมีหู แต่ปลาไม่มี** _____
_____ **ปลามีครีบ แต่กระต่ายไม่มี** _____

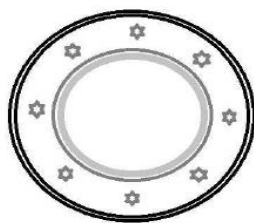
ใบงานที่ 02

เรื่อง เหมือนหรือต่าง


๒. ระบายสี สิ่งของที่มีการใช้งานแตกต่างจากสิ่งอื่นและบอกเหตุผลที่เลือก



แก้ว



จาน



แจกันดอกไม้



ช้อนส้อม

แจกันมีไว้ประดับบ้าน

เหตุผลที่เลือก เพราะ

ของอื่น ๆ มีไว้ใช้ในการรับประทานอาหาร

ใบงานที่ 02

เรื่อง เหมือนหรือต่าง

คำถามหลังทำ

กิจกรรม



คำชี้แจงกิจกรรมนักเรียน

1. ให้นักเรียนตอบคำถาม
หลังจากทำกิจกรรม

คำชี้แจงบทบาทครูปลายทาง

1. ครูแจกคำถามหลังทำกิจกรรม
2. ให้ครูแนะนำเพิ่มเติมหากมี
นักเรียนที่ยังไม่เข้าใจ






1. จากใบงาน 02 คำตอบที่นักเรียนเลือก ดูได้จากอะไร
สังเกตส่วนต่าง ๆ ที่สัตว์แต่ละตัวมีไม่เหมือนกัน
.....
.....แล้วเปรียบเทียบกัน และเลือกสิ่งที่มีไม่เหมือนกัน



ชื่อ-สกุล _____ ชั้น _____ เลขที่ _____
วันที่ _____ เดือน _____ พ.ศ. _____



ใบงาน ๐๓ : แบบฝึกหัด เรื่องความเหมือนและความแตกต่าง

๑. จิ้งจกกับงู เหมือนหรือแตกต่างกัน อย่างไร



- มีขา (เหมือนกัน / ต่างกัน)
- มีตา (เหมือนกัน / ต่างกัน)
- มีหาง (เหมือนกัน / ต่างกัน)

สรุปว่า จิ้งจกกับงู มี _____ เหมือนกัน

_____ แต่ดูไม่มี _____

ใบงานที่ 03

เรื่อง แบบฝึกหัด

เรื่อง ความเหมือนและความแตกต่าง

(สามารถดาวน์โหลดได้ที่ www.dltv.ac.th)



คำชี้แจงกิจกรรมนักเรียน

1. ให้นักเรียนทำ ใบงาน 03
แบบฝึกหัด เรื่อง ความ
เหมือนและความแตกต่าง




คำชี้แจงบทบาทครูปลายทาง

1. ครูแจกใบงาน 03
2. ครูแนะนำเพิ่มเติมหาก
มีนักเรียนที่ยังไม่เข้าใจ

ใบงาน ๐๓ : แบบฝึกหัด เรื่องความเหมือนและความแตกต่าง

๑. จิ้งจกกับงู เหมือนหรือแตกต่างกัน อย่างไร



- มีขา (เหมือนกัน / ต่างกัน)
- มีตา (เหมือนกัน / ต่างกัน)
- มีหาง (เหมือนกัน / ต่างกัน)

สรุปว่า จิ้งจกกับงู มี _____ เหมือนกัน

จิ้งจกมี _____ แต่งูไม่มี

ใบงานที่ 03


เรื่อง แบบฝึกหัด

เรื่อง ความเหมือนและความแตกต่าง

ไปลงมือทำกันเลย..

ใบงาน ๐๓ : แบบฝึกหัด เรื่องความเหมือนและความแตกต่าง

๑. จิ้งจกกับงู เหมือนหรือแตกต่างกัน อย่างไร



- มีขา (เหมือนกัน / ต่างกัน)
- มีตา (เหมือนกัน / ต่างกัน)
- มีหาง (เหมือนกัน / ต่างกัน)

สรุปว่า จิ้งจกกับงู มี ตา และหาง เหมือนกัน

จิ้งจกมี ขา แต่งูไม่มี

ใบงานที่ 03

เรื่อง แบบฝึกหัด

เรื่อง ความเหมือนและความแตกต่าง



สรุป



คำชี้แจงกิจกรรมนักเรียน

1. ตัวแทนนักเรียนสรุป
จากกิจกรรม

คำชี้แจงบทบาทครูปลายทาง

1. คุณครูให้ตัวแทนนักเรียน
สรุป และเขียนสรุปของ
นักเรียนบนกระดาน



จากกิจกรรมนี้ สรุปได้ว่า.....



จากกิจกรรมนี้ สรุปได้ว่า.....

การเปรียบเทียบความแตกต่าง ดูได้จาก
หน้าที่การทำงานที่ (เป็นแบบเดียวกัน /
ไม่เข้าพวก) แล้วจึงสรุปสิ่งที่แตกต่างกัน





บทเรียนครั้งต่อไป

เรื่อง การค้นหาด้วย
การเปรียบเทียบ (1)





สิ่งที่ต้องเตรียม

ใบงาน 01 จุดต่าง

(สามารถดาวน์โหลดได้ที่ www.dltv.ac.th)

