

รายวิชาสังคมศึกษา

รหัสวิชา สด๖๑๐๑

ชั้นประถมศึกษาปีที่ ๖

เรื่อง กฎหมายจราจร

ครูผู้สอน ครูอาทิตย์ ศรีรุ่ง

ครูภากร อุปการแก้ว



กฎหมายจราจร





จุดประสงค์

๑. นักเรียนอธิบาย

ความหมายของกฎหมาย

จรรยาบรรณ



จุดประสงค์

๒. นักเรียนปฏิบัติตาม
กฎหมายจราจรได้



จุดประสงค์

๓. นักเรียนเห็นความสำคัญ
ของการปฏิบัติตนตาม
กฎหมายจราจร



๑. กฎหมายต้องมาจากรัฐธรรมนูญ

ใช่

ไม่ใช่





๒. ประหารชีวิตเป็นโทษสูงสุดทางอาญา

ใช่

ไม่ใช่





๓. การบังคับชำระหนี้เป็นสภาพบังคับในทางอาญา

ใช่

ไม่ใช่




๔. กฎหมายเป็นเครื่องสร้างความเป็นระเบียบเรียบร้อย

แก่สังคมและประเทศชาติ

ใช่

ไม่ใช่





๕. โฆษะ หมายถึง นิติกรรมนั้นยังมีผลบังคับได้
โดยชอบด้วยกฎหมาย แต่อาจถูกบอกกล่าว

ใช่

ไม่ใช่





๖. พระเจ้าบรมวงศ์เธอกรมหลวงราชบุรีดิเรกฤทธิ์
เป็นพระบิดาแห่งกฎหมายไทย


ใช่

ไม่ใช่





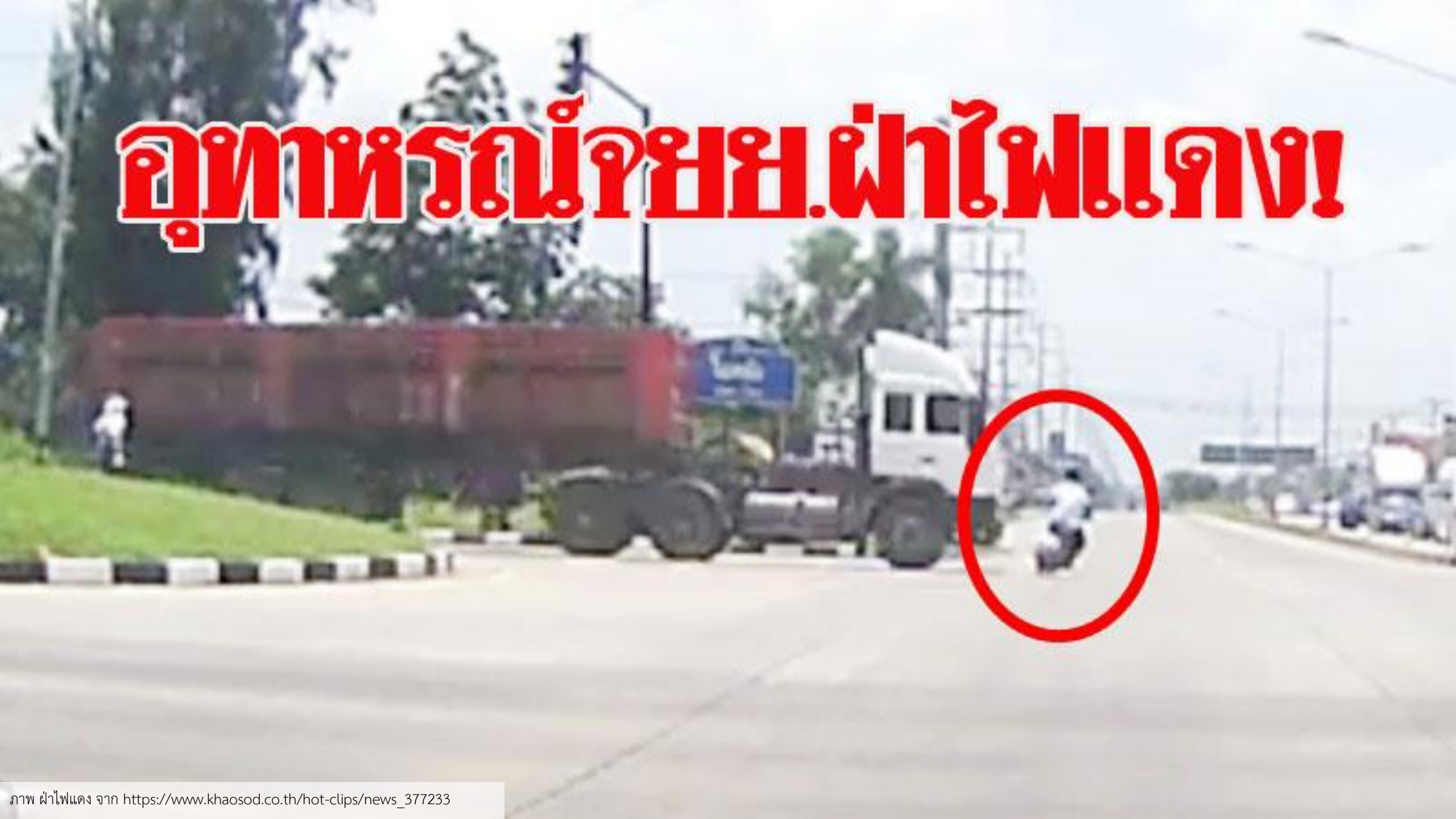
ทำไมต้องมีกฎหมายจราจร



กฎจราจรจะเป็นตัวการป้องกันอุบัติเหตุที่จะนำมาซึ่งความสูญเสียชีวิตทั้งร่างกายและทรัพย์สินของประชาชน ในปัจจุบันนี้ยังมีผู้ฝ่าฝืนกฎหมายจราจรอยู่เสมอ จะเห็นได้จากข่าวอุบัติเหตุตามท้องถนนสายต่าง ๆ ทั้งในกรุงเทพมหานครและต่างจังหวัด



อุบัติเหตุรถบรรทุกเฉี่ยวไฟแดง!





ฟ้าผ่าฟาด!


เมาแล้วขับ



กฎหมายจราจร

เป็นกฎหมายที่บัญญัติขึ้นเพื่อใช้ควบคุมผู้ขับขี่รถยนต์ รถจักรยานยนต์ รถจักรยาน และคนเดินเท้าให้ปฏิบัติตามเพื่อความปลอดภัยในชีวิตและทรัพย์สิน





กฎหมายจราจร
ของผู้ขับขี่รถยนต์และ
รถจักรยานยนต์





กฎหมายจราจรของผู้ขับขี่รถยนต์และรถจักรยานยนต์

๑. ผู้ขับขี่รถยนต์ต้อง
คาดเข็มขัดนิรภัยทุกครั้ง





ประโยชน์ของการคาดเข็มขัดนิรภัย

๑. ช่วยไม่ให้นักกระเด็นออกไปนอกตัวรถจากแรงกระแทกหรือแรงเหวี่ยง
๒. ช่วยกระจายแรงกระแทกที่เกิดจากอุบัติเหตุ เช่น ช่วยป้องกันศีรษะหรือร่างกายส่วนบนเหวี่ยงไปกระแทกกับพวงมาลัยหรือบริเวณแผงหน้ารถ



ประโยชน์ของการคาดเข็มขัดนิรภัย

๓. ช่วยให้ร่างกายเคลื่อนไหวช้าลง เพื่อลดอาการบาดเจ็บ เพราะการเคลื่อนไหวอย่างกะทันหันจากแรงกระแทกอาจทำให้บาดเจ็บรุนแรงได้

๔. ช่วยป้องกันสมองและกระดูกสันหลังจากอันตราย เพราะหากศีรษะได้รับแรงกระแทกอย่างรุนแรง อาจทำให้เป็นอันตรายถึงชีวิตได้



กฎหมายจราจรของผู้ขับขี่รถยนต์และรถจักรยานยนต์

๒. ผู้ขับขี่รถจักรยานยนต์
ต้องเปิดไฟหน้ารถและสวม
หมวกนิรภัยทั้งผู้ขับขี่และ
ผู้ซ้อนท้าย








กฎหมายจราจรของผู้ขับขี่รถยนต์และรถจักรยานยนต์

๓. ผู้ขับขี่ต้องศึกษาสัญญาณจราจร ให้เข้าใจ ซึ่งมีทั้งที่เป็นสัญญาณต่าง ๆ เช่น ธง ไฟฟ้ามือ แขน เสียงนกหวีด



สัญญาณธง




สัญญาณไฟจราจร

ให้หยุดรถหลังเส้นหยุดรถ

ให้เตรียมหยุดรถหลังเส้นหยุดรถ

ให้ขับรถต่อไปได้






ภาพ จอตรงติดไฟจราจร จาก <https://www.thairath.co.th/news/local/bangkok/1005175>

เครื่องหมายจราจร





กฎหมายจราจร
ของผู้ขับขี่รถจักรยานยนต์



กฎหมายจราจรของผู้ขับขี่รถจักรยาน

๑. ขับขี่รถจักรยานในทางที่
จัดทำไว้สำหรับรถจักรยาน
หรือชิดขอบทางด้านซ้ายของ
ทางเดินรถหรือไหล่ทาง





ภาพ ทางจักรยาน จาก <https://www.prachachat.net/property/news-483526>



กฎหมายจราจรของผู้ขับขี่รถจักรยาน

๒. รถจักรยานจะต้องมี
กระดิ่งไว้เป็นสัญญาณ
เครื่องห้ามล้อ คอมไฟติดหน้า
รถ และคอมไฟติดท้ายรถ





กฎหมายจร คนเดินเท้า





กฎจราจรคนเดินเท้า

๑. ให้คนเดินเท้าเดิน
บนทางเท้าหรือไหล่ทาง





กฎจราจรคนเดินเท้า

๒. ขณะเดินข้ามทางเดินรถที่มีไฟสัญญาณจราจรควบคุมการเดินเท้า ให้ปฏิบัติตามไฟสัญญาณจราจรที่ปรากฏตรงหน้า






กฎจราจรคนเดินเท้า

๓. การเดินข้ามถนนต้อง
ข้ามตรงทางม้าลาย หรือใช้
สะพานลอยเพื่อความ
ปลอดภัย



กิจกรรม

ให้นักเรียนอ่านสถานการณ์
ที่กำหนดและตอบคำถาม



บ้านของปิงปอนด์ตั้งอยู่ในชานเมือง ถนนใหญ่หน้าปากซอยหมู่บ้านเป็นถนน ๘ เลน เพื่อระบายรถเข้าเมืองและออกนอกเมือง ทุกเช้าปิงปอนด์จะไปทำงาน โดยข้ามถนนหรือสะพานลอยเพื่อไปขึ้นรถยังฝั่งตรงข้าม แต่ปิงปอนด์เลือกที่จะวิ่งข้ามถนน เพราะขี่จักรยานไปข้ามสะพานลอย ซึ่งอยู่ห่างออกไปประมาณ ๕๐ เมตร เนื่องจากเกรงว่าจะทำให้ไปทำงานสาย

๑. จาก สถานการณ์ นักเรียนคิดว่า ปังปอนด์ปฏิบัติตนตาม
กฎหมายหรือไม่อย่างไร

๒. นักเรียนคิดว่า จากการทำปฏิบัติตนของ ปังปอนด์อาจ
ก่อให้เกิดผลเสียหรือไม่ อย่างไร



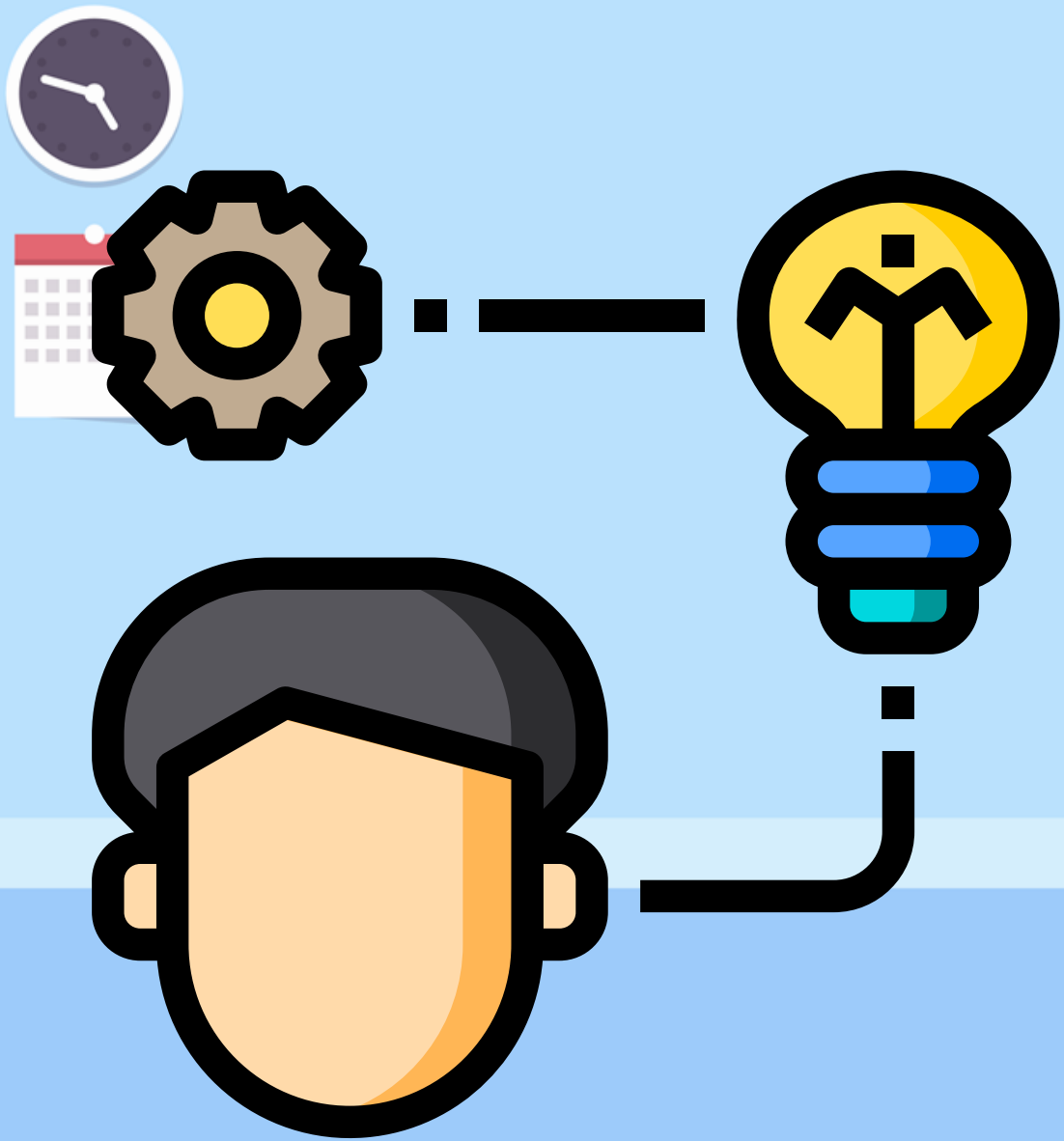
๓. ถ้านักเรียนเป็นปังปอนด์ นักเรียนจะปฏิบัติตนอย่างไร

.....

.....

.....





ครูให้นักเรียนทำใบงานที่ ๒ เรื่อง กฎหมายจราจร



คำชี้แจงในการทำ
กิจกรรมนักเรียน

ครูให้นักเรียนทำใบงานที่ ๒
เรื่อง กฎหมายจราจร

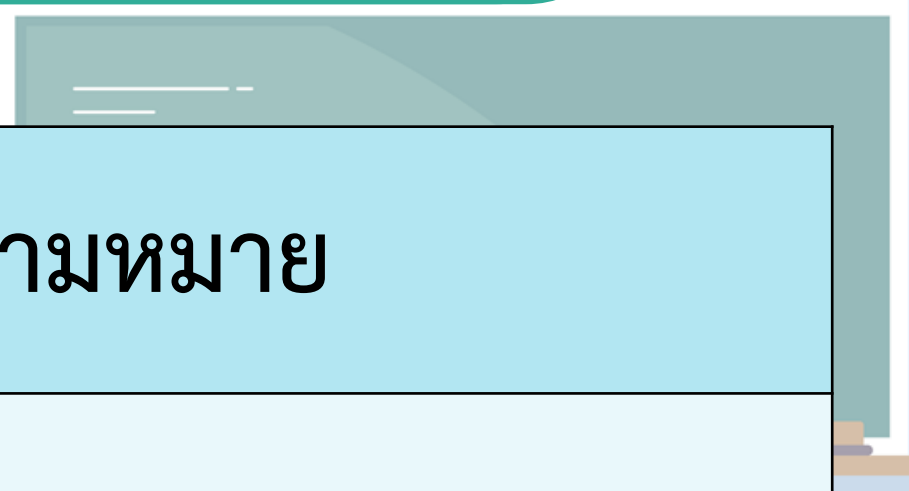


คำชี้แจงบทบาท
ครูปลายทาง

๑. ครูแจกใบงานที่ ๒ เรื่อง กฎหมายจราจรและอ่านคำสั่งให้นักเรียนฟัง
๒. ครูให้นักเรียนลงมือทำใบงานได้
๓. ครูให้ความช่วยเหลือนักเรียนตามความเหมาะสม



ใบงานที่ ๒ เรื่อง กฎหมายจราจร



สัญญาณไฟจราจร	ความหมาย
สัญญาณไฟสีแดง	
สัญญาณไฟสีเหลือง	
สัญญาณไฟสีเขียว	



ใบงานที่ ๒ เรื่อง กฎหมายจราจร

เครื่องหมายจราจร	ความหมาย



สรุป

กฎหมายจราจร เป็นกฎหมายที่บัญญัติขึ้น
เพื่อใช้ควบคุมผู้ขับขี่รถยนต์ รถจักรยานยนต์
รถจักรยาน และคนเดินเท้า ให้ปฏิบัติตามเพื่อ
ความปลอดภัยในชีวิตและทรัพย์สิน



บทเรียนครั้งต่อไป

กฎหมายทะเบียนราษฎร

สามารถดาวน์โหลดได้ที่ www.dltv.ac.th