

รายวิชาภาษาอังกฤษ

รหัสวิชา อ13101


ชั้นประถมศึกษาปีที่ 3

เรื่อง School Subjects (1)

ครูผู้สอน ครูปิยะวรรณ รุ่งอยู่ทอง
ครูคุณัชญ์ ไตรเรืองศักดิ์



School Subjects (1)




จุดประสงค์

- ออกเสียงคำศัพท์และประโยคเกี่ยวกับวิชาที่เรียนได้
- บอกความหมายคำศัพท์และประโยคได้
- ฟังข้อความและระบุข้อมูลได้
- พุดถาม - ตอบเกี่ยวกับวิชาที่เรียนได้
- เขียนประโยคเป็นข้อความสั้น ๆ เกี่ยวกับวิชาที่เรียนได้



School Subjects





Thai



English



Art



Math



Music



P.E.



Science



Social Studies

A: Do you like subject ?

B: Yes, I do.

No, I don't. I like subject .



A: Do you like Thai ?

B: Yes, I do.

No, I don't. I like Math.



Thai



Math

A: Do you like English ?

B: **Yes, I do.**

No, I don't. I like Science.



English



Science

A: Do you like P.E. ?

B: Yes, I do.

No, I don't. I like Art.





**Let's
Practice**



Art



Math



Thai



English



Music



P.E.



Science



Social Studies

A: Do you like ___?

B: Yes, I do.

No, I don't.

I like _____.



ใบงานที่ 14 What's Your Favorite Subject?
 หน่วยการเรียนรู้ที่ 3 เรื่อง School
 แผนการจัดการเรียนรู้ที่ 8 เรื่อง School Subjects
 รายวิชา ภาษาอังกฤษ รหัส อ13101 ภาคเรียนที่ 1 ชั้นประถมศึกษาปีที่ 3

ขั้นตอนการทำกิจกรรม

1. ฟัง CD Track 10 ข้อความสั้นๆ ของคน 9 คน และทำเครื่องหมาย ✓ ลงในตาราง
2. ตรวจสอบคำตอบจากเฉลยที่ครูเตรียมไว้

Instructions: Listen and tick (✓).

Name Subjects	1.Jack	2.Sylvie	3.Joe	4.Sophie	5.Sarah	6.Frank	7.David	8.Wilson	9.Mary
art									
music									
English									
P.E.									
Thai	✓								
science									
math									
social studies									

ใบงาน

เรื่อง What's Your Favorite Subject?



คำชี้แจงกิจกรรมนักเรียน

1. อ่านขั้นตอนการทำกิจกรรมจากใบงาน
2. ลงมือทำใบงาน

คำชี้แจงบทบาทครูปลายทาง

1. แจกใบงาน
2. อธิบายขั้นตอนการทำใบงาน
3. ให้คำแนะนำเพิ่มเติมหากนักเรียนมีข้อสงสัย



ใบงานเรื่อง **What's Your Favorite Subject?**

Instructions: Listen and tick (✓).

ขั้นตอนการทำกิจกรรม:

1. ฟังข้อความสั้น ๆ ของคน 9 คน
และทำเครื่องหมาย ✓ ลงในตาราง
2. ตรวจสอบคำตอบจากเฉลยที่ครูเตรียมไว้













Name Subjects	1.Jack	2.Sylvie	3.Joe	4.Sophie	5.Sarah	6.Frank	7.David	8.Wilson	9.Mary
Art									
Music									
English									
P.E.									

ใบงานที่ 15 My Favorite Subject
 หน่วยการเรียนรู้ที่ 3 เรื่อง School
 แผนการจัดการเรียนรู้ที่ 8 เรื่อง School Subjects
 รายวิชา ภาษาอังกฤษ รหัส อ13101 ภาคเรียนที่ 1 ชั้นประถมศึกษาปีที่ 3

ขั้นตอนการทำกิจกรรม

1. ศึกษาประโยคและรูปภาพ
2. ทำเครื่องหมาย ✓ หน้ารูปภาพที่มีความหมายตรงกับประโยค
3. เปรียบเทียบคำตอบกับเพื่อน และตรวจคำตอบจากเฉลย
4. จับคู่กับเพื่อนผลัดกันอ่านออกเสียงประโยค

Instructions: Read and tick (✓).

1. I study art at eleven o'clock.		
2. I study science at 1 o'clock.		
3. I like music and art.		
4. I like Thai but I don't like math.		
5. My favorite subject is English.		
6. My favorite subject is P.E.		

ใบงาน เรื่อง My Favorite Subject





ใบงานเรื่อง **My Favorite Subject**

Instructions: Read and tick (✓).

ขั้นตอนการทำกิจกรรม:

1. ศึกษาประโยคและรูปภาพ
2. ทำเครื่องหมาย ✓ หน้ารูปภาพที่มีความหมายตรงกับประโยค
3. เปรียบเทียบคำตอบกับเพื่อน และตรวจคำตอบจากเฉลย
4. จับคู่กับเพื่อนผลัดกันอ่านออกเสียงประโยค

1. I study Art at eleven o'clock.



2. I study Science at eleven o'clock.



3. I like Music and Art.



4. I like Thai but I don't like Math.



5. My favorite subject is English.



6. My favorite subject is P.E.



Name Subjects	1.Jack	2.Sylvie	3.Joe	4.Sophie	5.Sarah	6.Frank	7.David	8.Wilson	9.Mary
Art							✓		
Music								✓	✓
English						✓			





1. I study Art at eleven o'clock.



2. I study Science at eleven o'clock.



3. I like Music and Art.





4. I like Thai but I don't like Math.



5. My favorite subject is English.



6. My favorite subject is P.E.





Wrap Up

A: Do you like subject ?

B: Yes, I do.

No, I don't. I like subject .



A: Do you like subject ?

B: Yes, I do.

No, I don't. I like subject .



บทเรียนครั้งต่อไป

เรื่อง **School Subjects (2)**

สิ่งที่ต้องเตรียม

ใบงานเรื่อง **Find Someone Who ...**

สามารถดาวน์โหลดได้ที่ www.dltv.ac.th

