

รายวิชาภาษาอังกฤษ

รหัสวิชา อ13101

ชั้นประถมศึกษาปีที่ 3

เรื่อง Classroom Language

ครูผู้สอน ครูปิยะวรรณ รุ่งอยู่ทอง
ครูคุณัชญ์ ไตรเรืองศักดิ์



Classroom Language


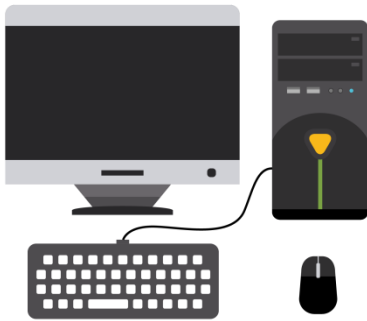



จุดประสงค์

- ออกเสียงคำศัพท์ประโยคคำสั่งและบทสนทนาได้
- บอกความหมายคำศัพท์ กลุ่มคำประโยคและบทสนทนาที่ฟังได้
- พูดคำสั่งและปฏิบัติตามคำสั่งง่ายๆ และสนทนาตามแบบที่ฟังได้



Things in the Classroom





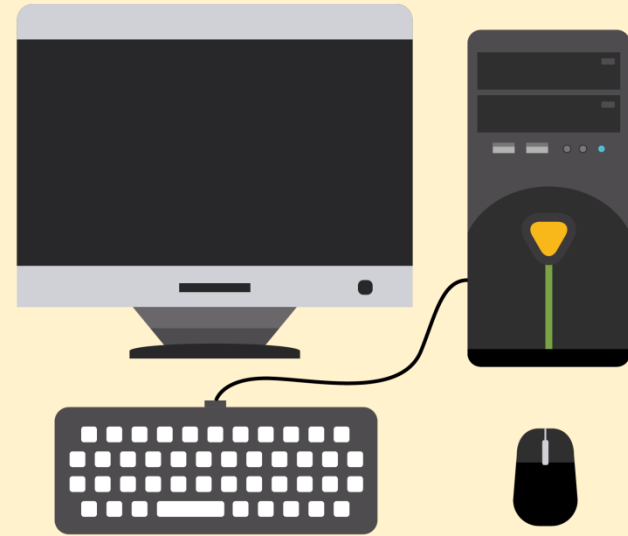
light




television



radio



computer



laptop




CD player




Turn on the light, please.

Turn off the light, please.



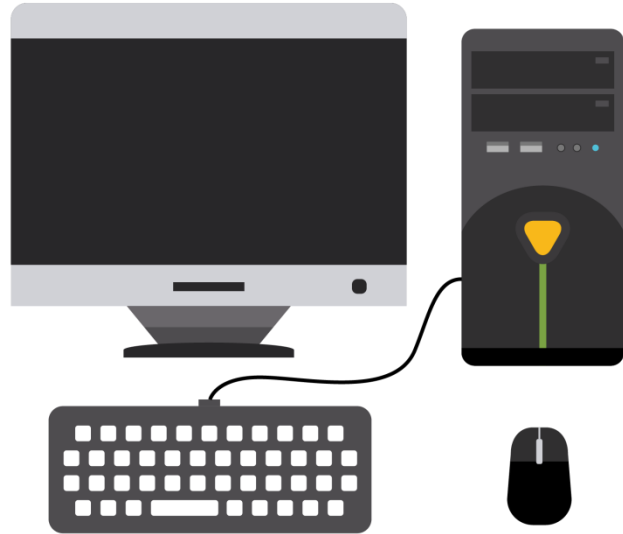
Turn on the fan, please.

Turn off the fan, please.




Turn on the television, please.

Turn off the television, please.



Turn on the computer, please.

Turn off the computer, please.



Turn on the laptop, please.



Turn off the laptop, please.



**Let's
Practice**

Turn on _____, please.

Turn off _____, please.









ใบงานที่ 8 Matching
หน่วยการเรียนรู้ที่ 3 เรื่อง School แผนการจัดการเรียนรู้ที่ 5 เรื่อง Classroom Language
รายวิชา ภาษาอังกฤษ รหัส อ13101 ภาคเรียนที่ 1 ชั้นประถมศึกษาปีที่ 3

ขั้นตอนการทำกิจกรรม

1. โยงเส้นจับคู่คำศัพท์กับภาพ
2. เปรียบเทียบคำตอบกับเพื่อนและตรวจคำตอบจากแบบเฉลยใบงาน
3. ฟังออกเสียงคำศัพท์ตาม CD Track 6 จนสามารถออกเสียงได้ถูกต้อง

Instructions: Match them.

- | | | | |
|----|---|---|--------------|
| 1. |  | • | • light |
| 2. |  | • | • television |
| 3. |  | • | • radio |
| 4. |  | • | • computer |
| 5. |  | • | • laptop |
| 6. |  | • | • CD player |

ใบงาน

เรื่อง Matching



คำชี้แจงกิจกรรมนักเรียน

1. อ่านขั้นตอนการทำกิจกรรมจากใบงาน
2. ลงมือทำใบงาน

คำชี้แจงบทบาทครูปลายทาง

1. แจกใบงาน
2. อธิบายขั้นตอนการทำใบงาน
3. ให้คำแนะนำเพิ่มเติมหากนักเรียนมีข้อสงสัย

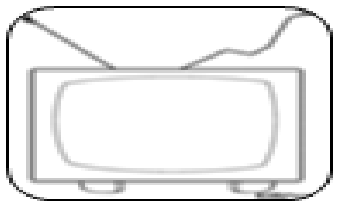

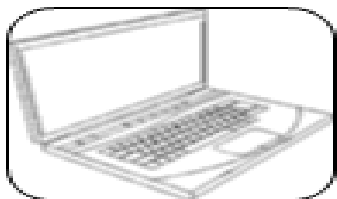
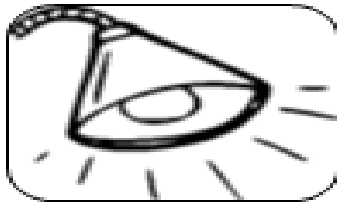
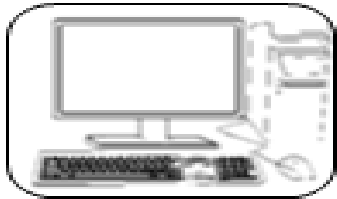


ใบงานเรื่อง **Matching**

Instructions: Match them.

ขั้นตอนการทำกิจกรรม:

1. โยงเส้นจับคู่คำศัพท์กับภาพ
2. เปรียบเทียบคำตอบกับเพื่อนและตรวจคำตอบจากแบบเฉลยใบงาน



•

• light

•

• television

•

• radio

•

• computer

•

• laptop

•

• CD player



ใบงานเรื่อง **Jumbled Words**

Instructions: Write the correct sentences.

ขั้นตอนการทำกิจกรรม:

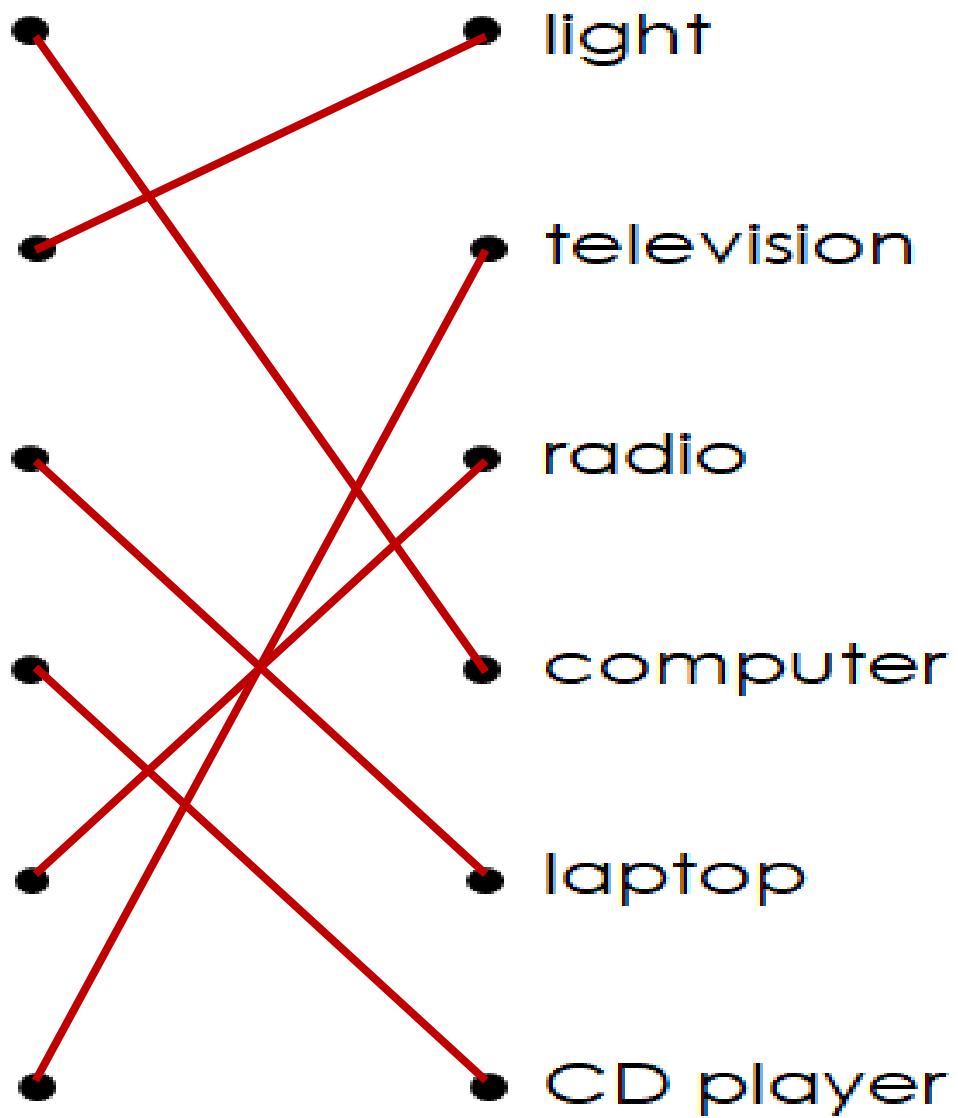
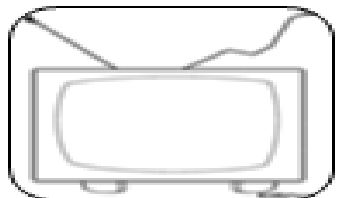

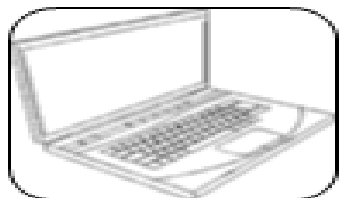

1. เรียงตัวอักษรให้เป็นคำ เพื่อเป็นประโยคที่ถูกต้อง
2. เปรียบเทียบกับใบงานของเพื่อน จากนั้นแลกเปลี่ยนตรวจ

2



T r n u f o f t e h o a d i r .

□ □ □ □ □ □ □ □ □ □ □ □ □ □ □ .





2



T r n u f o f t e h o a d i r .

□ □ □ □ □ □ □ □ □ □ □ □ □ □ □ .



4




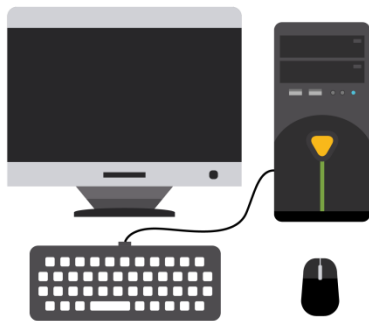

r n T u f f o t e h e o v i l s i e n t .

□ □ □ □ □ □ □ □ □ □ □ □ □ □ □ □ □ □ □ □ □ .



Wrap Up

Things in the Classroom



บทเรียนครั้งต่อไป

เรื่อง **School Signs**

สิ่งที่ต้องเตรียม

1. ใบงานเรื่อง **Match Them! 1**
2. ใบงานเรื่อง **Match them! 2**

สามารถดาวน์โหลดได้ที่ www.dltv.ac.th

