

รายวิชาภาษาอังกฤษ

รหัสวิชา อ13101

ชั้นประถมศึกษาปีที่ 3

เรื่อง

Numbers (2)

ครูผู้สอน ครูปิยะวรรณ รุ่งอยู่ทอง
ครูคุณัชญ์ ไตรเรืองศักดิ์



Numbers (2)

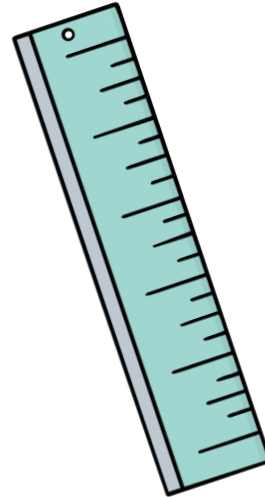

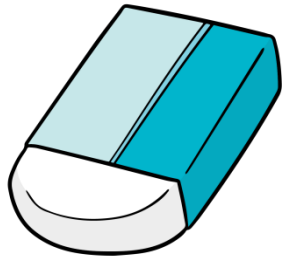


จุดประสงค์


- ออกเสียงคำศัพท์ one - fifty ได้
- บอกความหมายของคำศัพท์ และประโยคเกี่ยวกับจำนวน one - fifty
- พูดให้ข้อมูลสิ่งของเกี่ยวกับจำนวนสิ่งของในห้องเรียนได้
- อ่านและเขียนเกี่ยวกับจำนวนสิ่งของในห้องเรียนได้
- นักเรียนมีเจตคติที่ดีต่อการใช้ภาษาอังกฤษ



Things in the Classroom



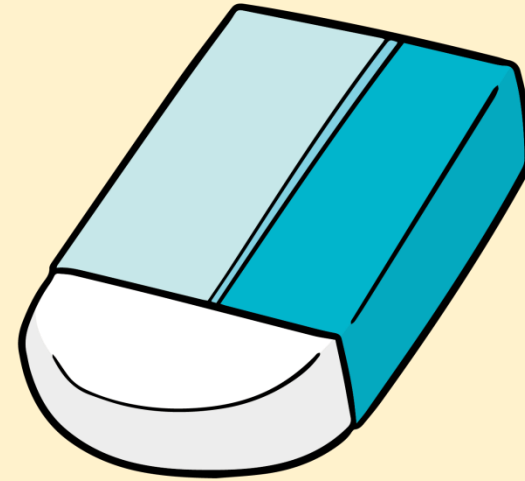
Things in the Classroom



Things in the Classroom




pen




eraser

Things in the Classroom

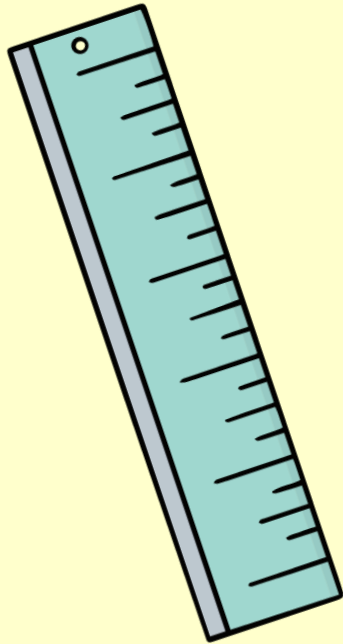


book



notebook

Things in the Classroom



ruler



pencil

Things in the Classroom




school bag



pencil case

Things in the Classroom

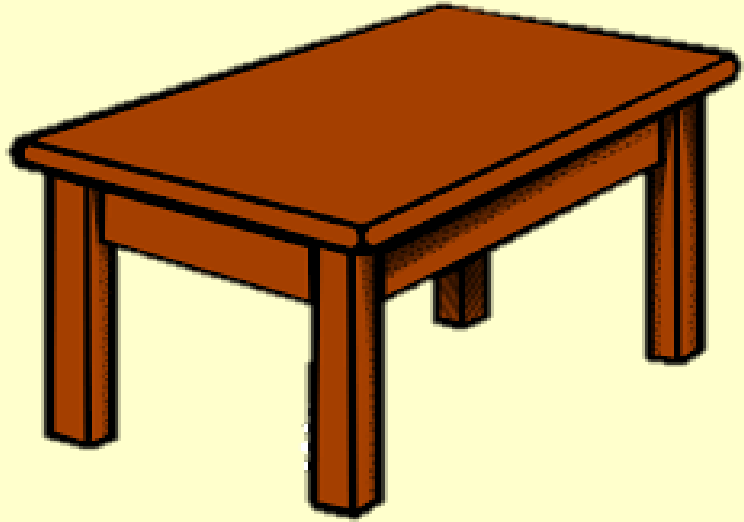


sharpener



crayon

Things in the Classroom



table



chair

Numbers

9

28

43

15

32

47

24

40

50

Numbers

1-5	6-10
one = 1	six = 6
two = 2	seven = 7
three = 3	eight = 8
four = 4	nine = 9
five = 5	ten = 10

Numbers

11-15	16-20
eleven = 11	sixteen = 16
twelve = 12	seventeen = 17
thirteen = 13	eighteen = 18
fourteen = 14	nineteen = 19
fifteen = 15	twenty = 20

Numbers

21-25	26-30
twenty-one = 21	twenty-six = 26
twenty-two = 22	twenty-seven = 27
twenty-three = 23	twenty-eight = 28
twenty-four = 24	twenty-nine = 29
twenty-five = 25	thirty = 30

Numbers

31-35	36-40
thirty-one = 31	thirty-six = 36
thirty-two = 32	thirty-seven = 37
thirty-three = 33	thirty-eight = 38
thirty-four = 34	thirty-nine = 39
thirty-five = 35	forty = 40

Numbers

41-45	46-50
forty-one = 41	forty-six = 46
forty-two = 42	forty-seven = 47
forty-three = 43	forty-eight = 48
forty-four = 44	forty-nine = 49
forty-five = 45	fifty = 50

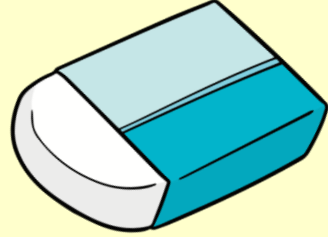


There is a pen in a bag.

Then I put nine more in,

so now there are ten

pens in the bag.




There is an eraser in a bag.

Then I put nine more in,


so now there are ten

erasers in the bag.



There is a notebook in a bag.

Then I put twenty more in,
so now there are twenty-one
notebooks in the bag.



There is a sharpener in a bag.
Then I put sixteen more in,
so now there are seventeen
sharpeners in the bag.



**Let's
Practice**



There is a book in a bag.

Then I put thirty-two more in,
so now there are _____ ?

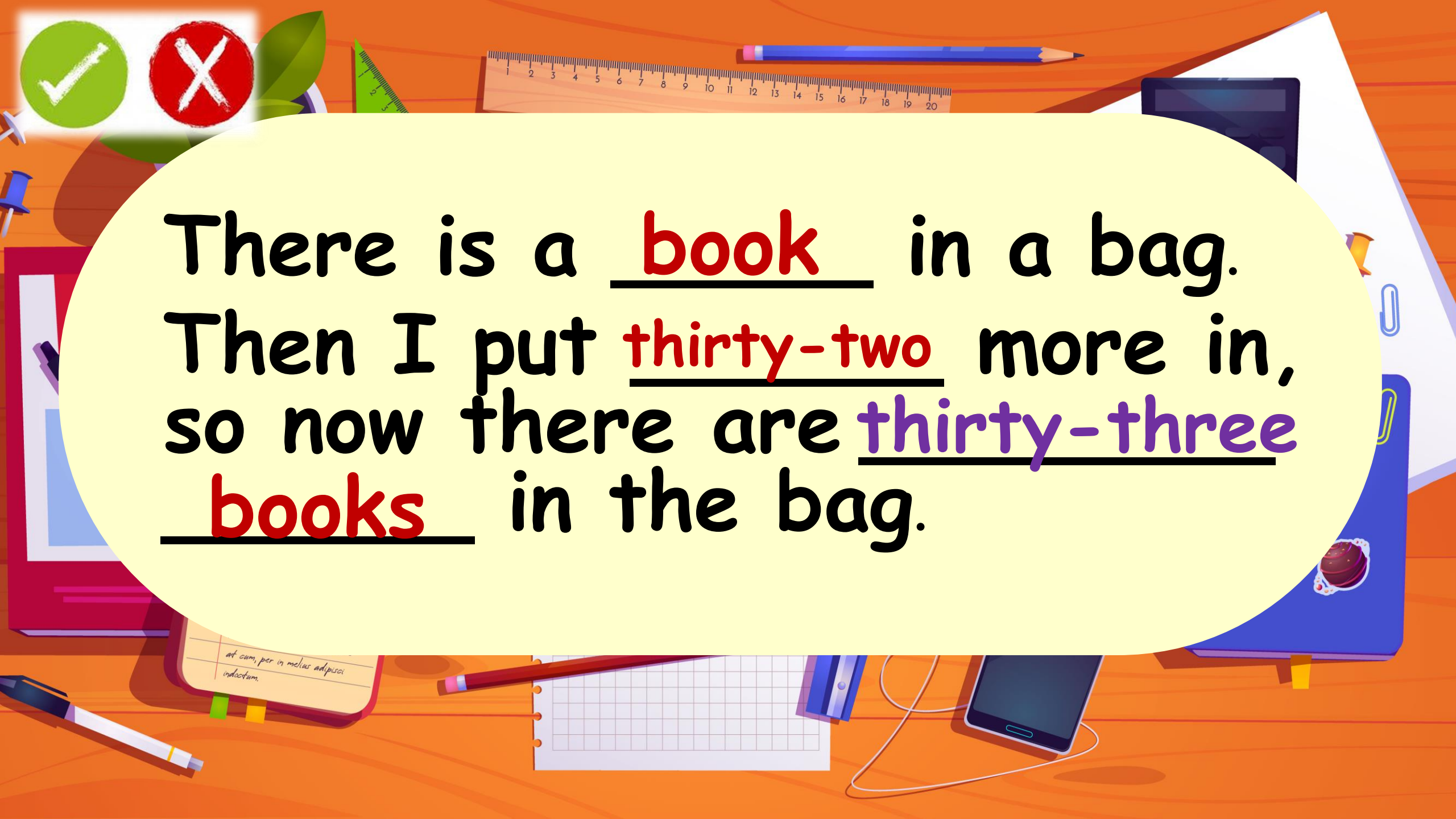
books in the bag.



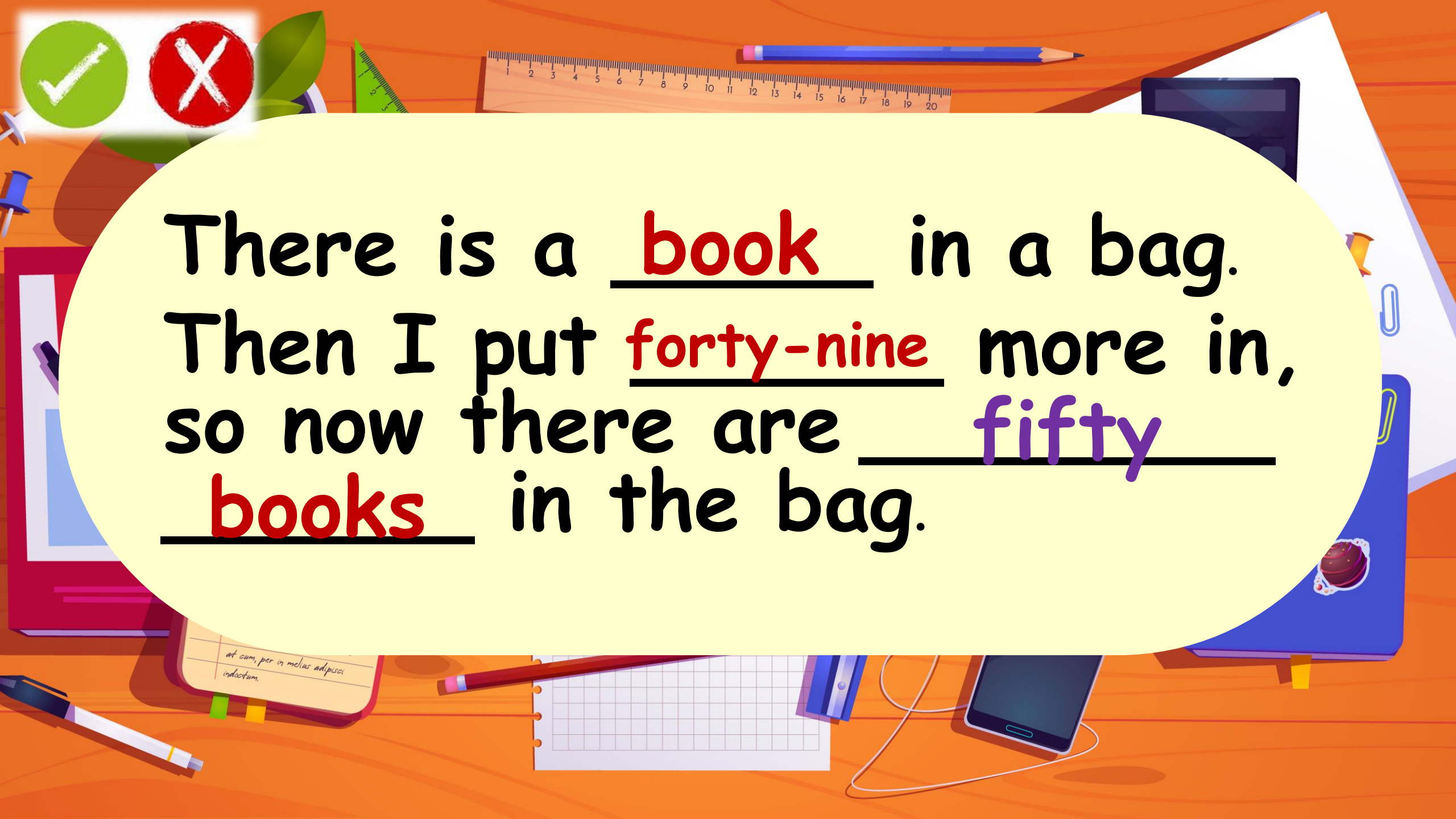
There is a book in a bag.

Then I put forty-nine more in,
so now there are _____ ?

books in the bag.



There is a book in a bag.
Then I put thirty-two more in,
so now there are thirty-three
books in the bag.









There is a book in a bag.
Then I put forty-nine more in,
so now there are fifty
books in the bag.

ใบงานที่ 4 Read and write
หน่วยการเรียนรู้ที่ 3 เรื่อง School
แผนการจัดการเรียนรู้ที่ 2 เรื่อง Numbers
รายวิชา ภาษาอังกฤษ รหัส อ13101 ภาคเรียนที่ 1 ชั้นประถมศึกษาปีที่ 3

- ขั้นตอนการทำกิจกรรม
1. ศึกษาข้อความ 1-6
 2. เติมคำศัพท์บอกจำนวนลงในข้อความ 1-6 และตรวจคำตอบจากเฉลย
 3. ฟังอ่านออกเสียงข้อความ 1-6

Instructions: Read and complete the blanks with the numbers.

1. There is a book  in a bag.
Then I put three more in, so now there are _____ books
in the bag.
2. There is a pen  in a bag.
Then I put twenty - nine more in, so now there are
_____ pens in the bag.
3. There is a pencil  in a bag.
Then I put twenty more in, so now there are _____
pencils in the bag.
4. There is a crayon  in a bag.
Then I put twenty-three more in, so now there are
_____ crayons in the bag.
5. There is a notebook  in a bag.
Then I put nineteen more in, so now there are _____
notebooks in the bag.
6. There is a pencil case  in a bag.
Then I put thirteen more in, so now there are _____
pencil cases in the bag.

ใบงาน

เรื่อง Read and Write



คำชี้แจงกิจกรรมนักเรียน

1. อ่านขั้นตอนการทำกิจกรรมจากใบงาน
2. ลงมือทำใบงาน

คำชี้แจงบทบาทครูปลายทาง


1. แจกใบงาน
2. อธิบายขั้นตอนการทำใบงาน
3. ให้คำแนะนำเพิ่มเติมหากนักเรียนมีข้อสงสัย

ใบงานเรื่อง **Read and write**


Instructions: Read and complete the blanks with the numbers.

ขั้นตอนการทำกิจกรรม:

1. ศึกษาข้อความ 1 - 6
2. เติมคำศัพท์บอกจำนวนลงในข้อความ 1 - 6 และตรวจคำตอบจากเฉลย
3. ฝึกอ่านออกเสียงข้อความ 1 - 6

1. There is a **book**  in a bag.
Then I put **three** more in,
so now there are _____
books in the bag.




1. There is a **book**  in a bag.
Then I put **three** more in,
so now there are four
books in the bag.




2. There is a **pen**  in a bag.

Then I put **twenty-nine** more in,
so now there are thirty
pens in the bag.




3. There is a **pencil**  in a bag.
Then I put **twenty** more in,
so now there are twenty-one
pencils in the bag.




4. There is a **crayon**  in a bag.
Then I put **twenty-three** more in,
so now there are twenty-four
crayons in the bag.



5. There is a **notebook**  in a bag.
Then I put **nineteen** more in,
so now there are twenty
notebooks in the bag.



6. There is a **pencil case**  in a bag.
Then I put **thirteen** more in,
so now there are fourteen
pencil cases in the bag.

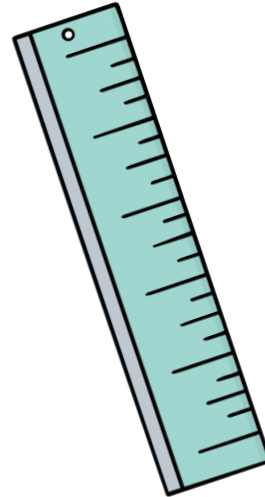

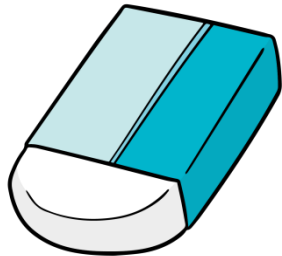


Wrap Up


Numbers

41-45	46-50
forty-one = 41	forty-six = 46
forty-two = 42	forty-seven = 47
forty-three = 43	forty-eight = 48
forty-four = 44	forty-nine = 49
forty-five = 45	fifty = 50

Things in the Classroom



Things in the Classroom



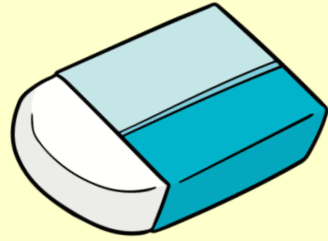


There is a pen in a bag.

Then I put nine more in,

so now there are ten

pens in the bag.



There is an eraser in a bag.

Then I put nine more in,

so now there are ten

erasers in the bag.

บทเรียนครั้งต่อไป

เรื่อง **How Many?**

สิ่งที่ต้องเตรียม

ใบงาน **How Many?**

สามารถดาวน์โหลดได้ที่ www.dltv.ac.th

