

รายวิชาภาษาอังกฤษ

รหัสวิชา อ13101

ชั้นประถมศึกษาปีที่ 3

เรื่อง Things in the Classroom

ครูผู้สอน ครูปิยะวรรณ รุ่งอยู่ทอง
ครูคุณัชฌ์ ไตรเรืองศักดิ์



Things in the Classroom

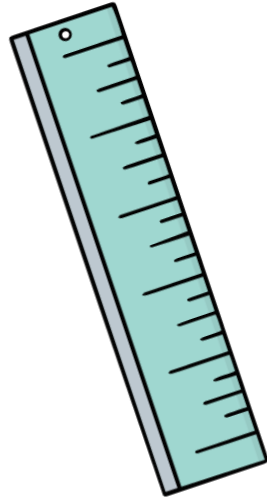

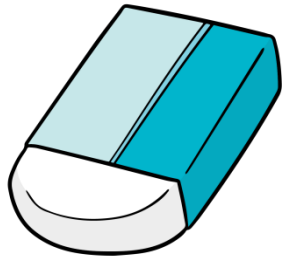


จุดประสงค์

- ออกเสียงสะกด และบอกความหมายคำศัพท์/
ประโยคเกี่ยวกับสิ่งของในห้องเรียนได้
- พูดบรรยายข้อมูลเกี่ยวกับสิ่งของในห้องเรียนได้
- มีเจตคติที่ดีต่อการใช้ภาษาอังกฤษ



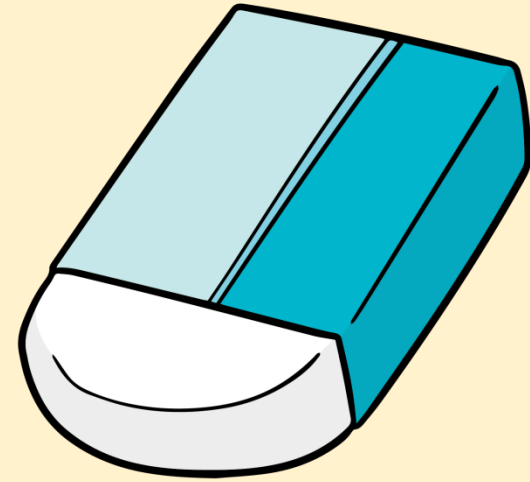
Things in the Classroom



Things in the Classroom




pen




eraser

Things in the Classroom

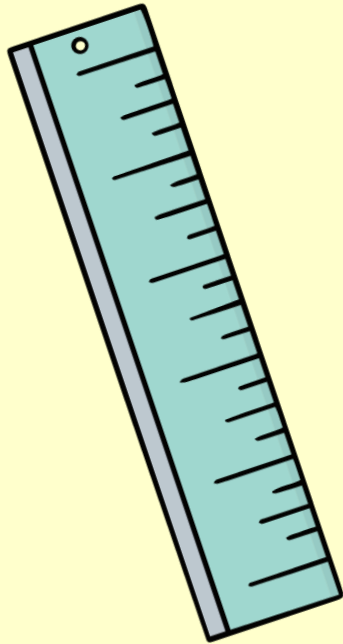


book



notebook

Things in the Classroom

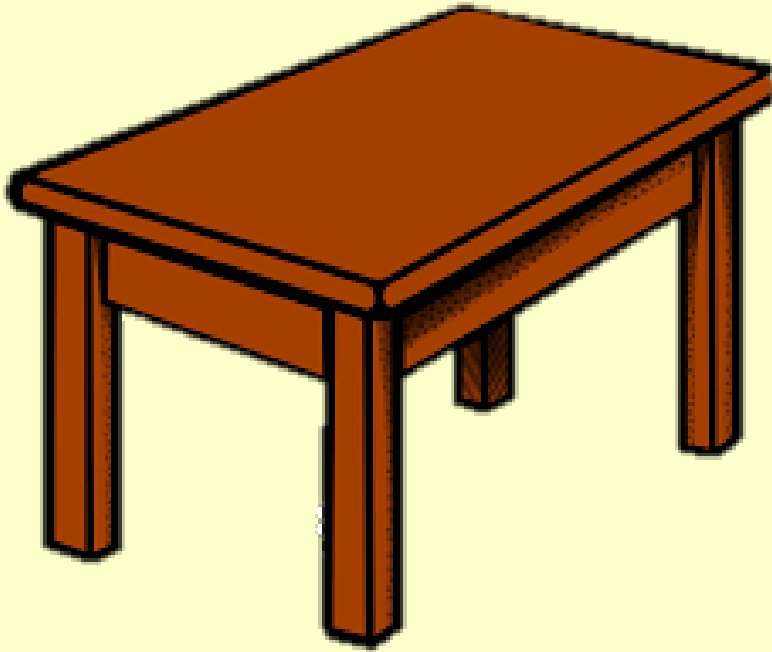


ruler



pencil

Things in the Classroom



table



pencil case

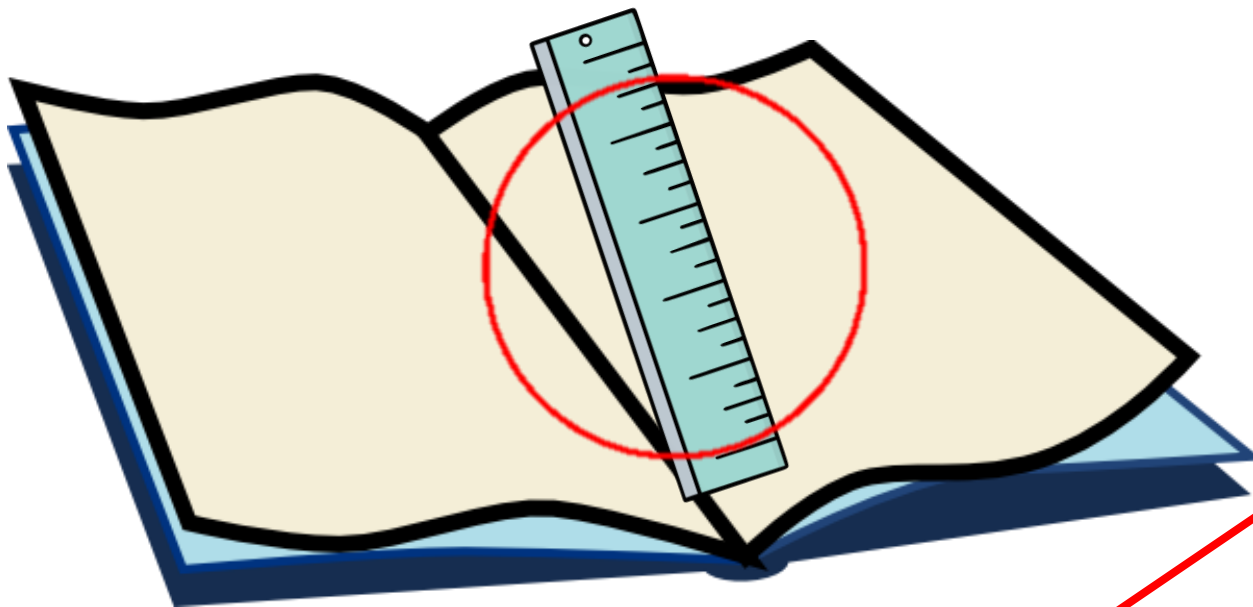


Prepositions





Preposition

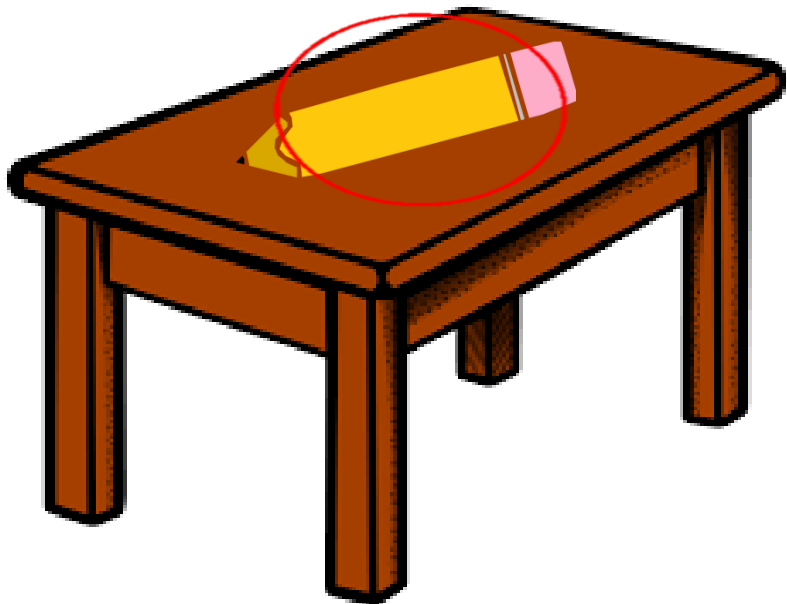


in

The ruler is **in** the book.



Preposition

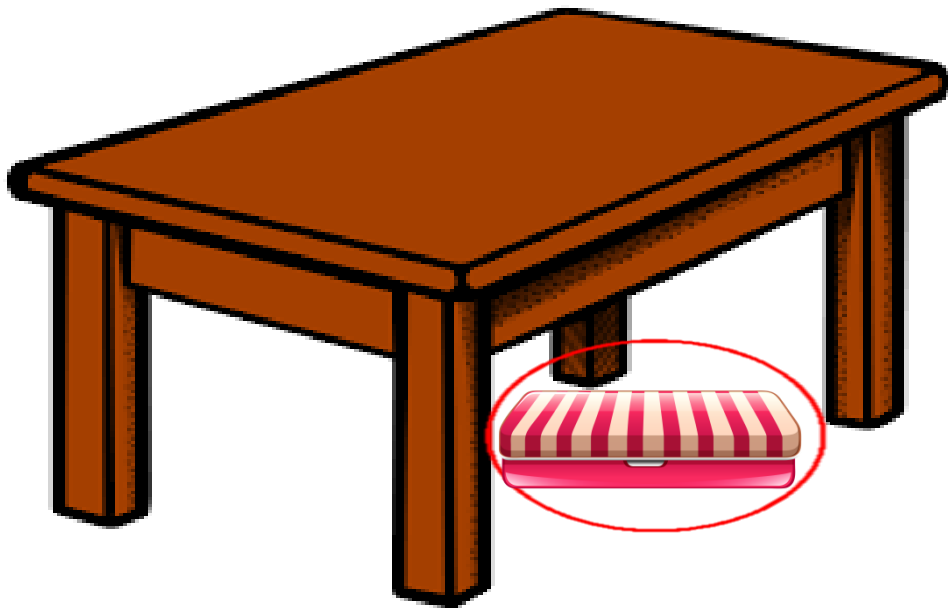


on

The pencil is on the table.



Preposition




under

The pencil case is under the table.



Preposition




near

The book is near the box.



Preposition



next to

The cat is **next to** the box.




Q&A

A: Where is the thing ?

B: The thing is Prep. the thing.



Where is the pencil?

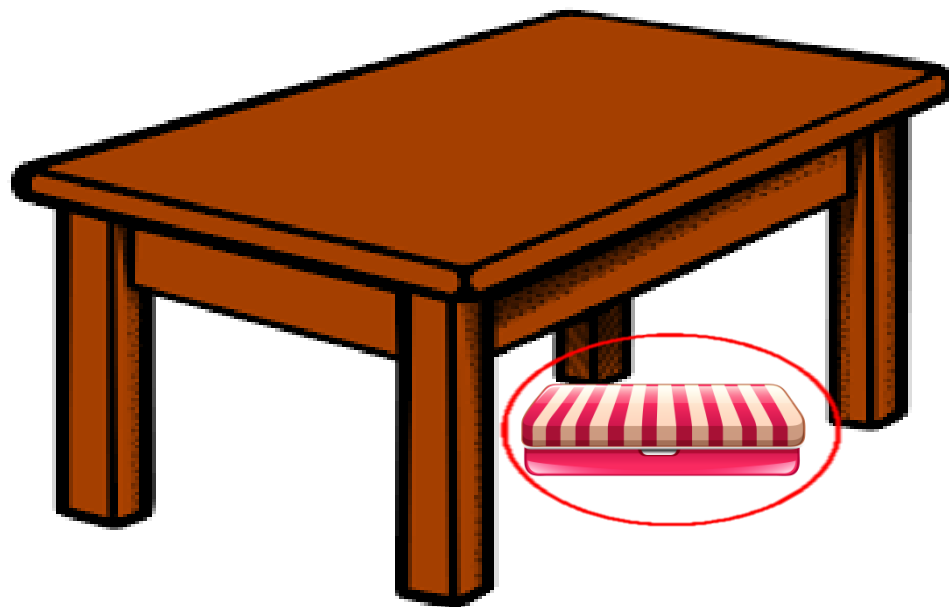


on

The pencil is on the table.



Where is the pencil case?



under

The pencil case is under the table.



**Let's
Practice**



Where is the book?




near

The book is near the box.



Where is the cat?




next to

The cat is next to the box.




Prepositions





Prepositions








ใบงานที่ 1 Unscramble Sentences
 หน่วยการเรียนรู้ที่ 3 เรื่อง School
 แผนการจัดการเรียนรู้ที่ 1 เรื่อง Things in the Classroom
 รายวิชา ภาษาอังกฤษ รหัส อ13101 ภาคเรียนที่ 1 ชั้นประถมศึกษาปีที่ 3

ขั้นตอนการทำกิจกรรม

1. ศึกษารูปภาพและคำที่กำหนดให้ข้อ 1-5
2. เรียงคำให้เป็นประโยคบรรยายสิ่งของในภาพ
3. วาดภาพและแต่งประโยคเองในข้อ 6-7

Instructions: Unscramble and make the sentences.

1.		book / is / The / pen / next to / the .
2.		the / pen / book / under / is / The.
3.		the / pen / book / on / is / The.
4.		the / pen / book / in / is / The.
5.		the / pen / book / near / is / The.
6.		
7.		

ใบงานเรื่อง Unscramble Sentences



คำชี้แจงกิจกรรมนักเรียน

1. อ่านขั้นตอนการทำกิจกรรมจากใบงาน
2. ลงมือทำใบงาน

คำชี้แจงบทบาทครูปลายทาง

1. แจกใบงาน
2. อธิบายขั้นตอนการทำใบงาน
3. ให้คำแนะนำเพิ่มเติมหากนักเรียนมีข้อสงสัย


ใบงานเรื่อง Unscramble Sentences

Instructions: Unscramble the sentences.

ขั้นตอนการทำกิจกรรม:


1. ศึกษารูปภาพและคำที่กำหนดให้ข้อ 1 - 5
2. เรียงคำให้เป็นประโยคบรรยายสิ่งของในภาพ
3. วาดภาพและแต่งประโยคเองในข้อ 6 - 7

1.



book / is / The pen/next to / the .

2.










the / pen / book /under / is / The.



3.



the / pen/ book / on/ is / The.

4.		The pen / book / in / is / the.
5.		The pen / book / near / is / the.
6.		
7.		

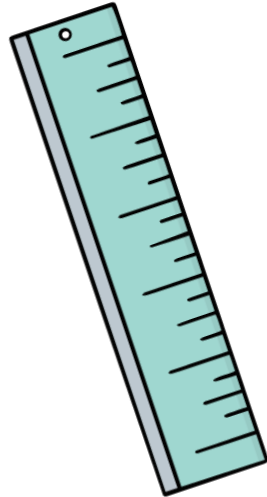

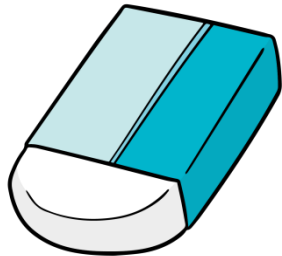
1.		<p>book / is / The pen/next to / the .  </p> <p>The pen is next to the book.</p>
2.		<p>the / pen/book /under / is / The.</p> <p>The pen is under the book.</p>
3.		<p>the / pen/book / on/is / The.</p> <p>The pen is on the book.</p>

4.		<p>the / pen/ book /in / is / The. ✔ ✘</p> <p>The pen is in the book.</p>
5.		<p>The pen/ book / near / is / the.</p> <p>The pen is near the book.</p>
6.		
7.		



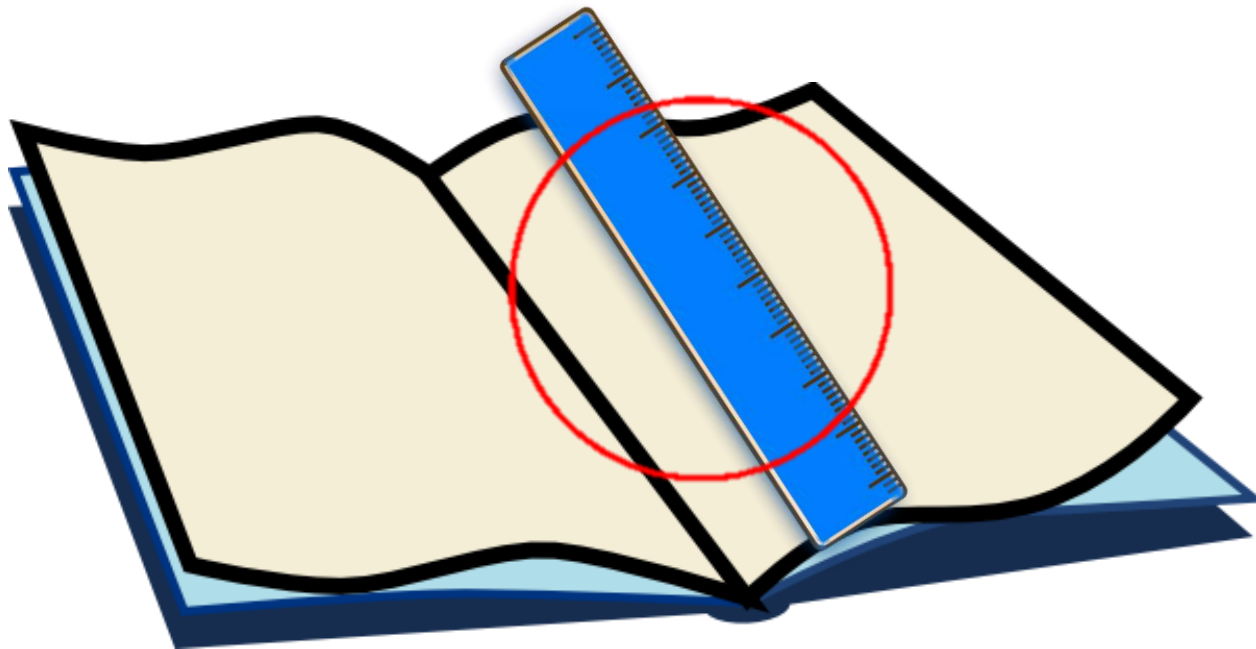
Wrap Up

Things in the Classroom






Preposition



in



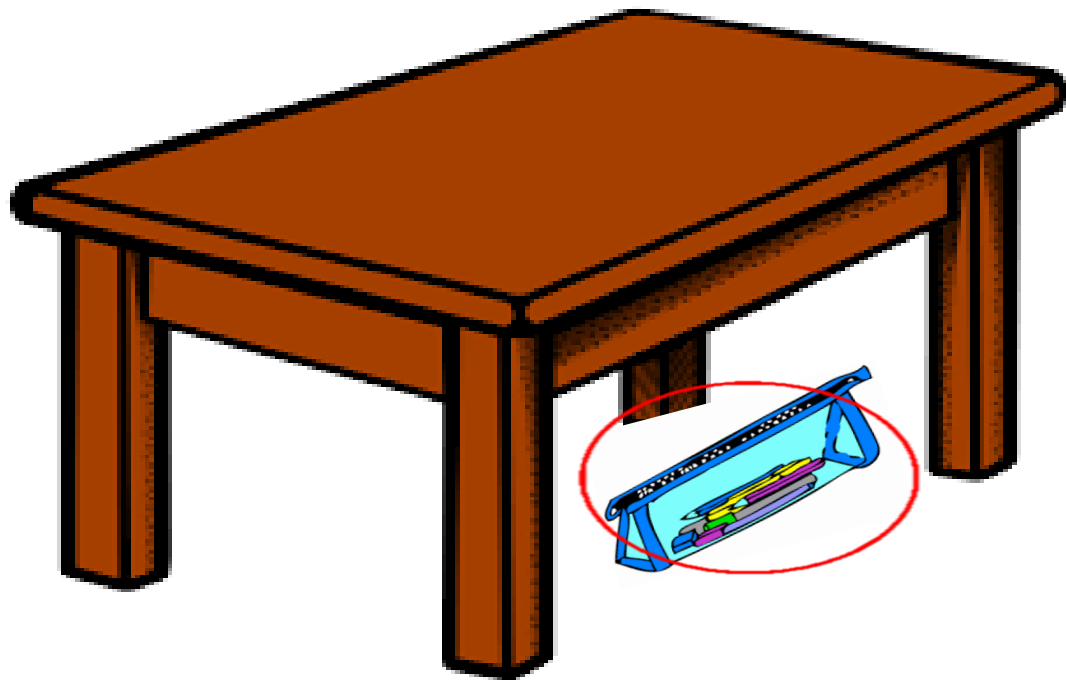
Preposition



on




Preposition



under




Preposition



near



Preposition



next to



Q&A

A: Where is the thing ?

B: The thing is Prep. the thing.

บทเรียนครั้งต่อไป

เรื่อง Numbers (1)

สิ่งที่ต้องเตรียม

ใบงาน Listen and write

ใบงาน Read and Answer

สามารถดาวน์โหลดได้ที่ www.dltv.ac.th

