

รายวิชาภาษาอังกฤษ

รหัสวิชา อ13101

ชั้นประถมศึกษาปีที่ 3

เรื่อง My Job (2)

ครูผู้สอน ครูคุณัชญ์ ไตรเรืองศักดิ์
ครูปิยะวรรณ รุ่งอยู่ทอง





My Job (2)



จุดประสงค์

- อ่านออกเสียงและบอกความหมาย คำศัพท์ ประโยคเกี่ยวกับอาชีพได้ ฟังประโยคเกี่ยวกับการบอกอาชีพแล้วระบุภาพได้
- พูดขอและให้ข้อมูลเกี่ยวกับอาชีพ สถานที่ทำงานและการทำงาน ของบุคคลในครอบครัวได้
- มีเจตคติที่ดีต่อการใช้ภาษาอังกฤษ



Jobs





nurse

นางพยาบาล

take care of sick people

ดูแลผู้ป่วย

She takes care of sick people.



firefighter

พนักงานดับเพลิง

fight fire

ดับเพลิง

He fights fire.



policeman

ตำรวจ

catch a thief

จับโจร

He catches a thief.



teacher

คุณครู

teach students

สอนนักเรียน

She teaches students.



pilot

นักบิน

fly a plane

ขับเครื่องบิน

He flies a plane.



vet

สัตวแพทย์

take care of sick animals ดูแลสัตว์ที่ป่วย

She takes care of sick animals.



chef

พ่อครัว

cook food

ทำอาหาร

He cooks food.



Q&A

A: Who is that?

B: He/She is my + member of your family.

A: What does he/she do?

B: He/She is a + job.



Q&A

A: What does a teacher do?

B: He/She teaches students.



Q&A



A: Who is that?

B: He is my member of your family.

A: What does he do?

B: He is a job.

A: What does a policeman do?

B: He catches a thief.



Q&A



A: Who is that?

B: She is my mother.

A: What does she do?

B: She is a nurse.

A: What does a nurse do?

B: She takes care of sick people.



Q&A

A: Who is that?

B: She is my grandmother.

A: What does she do?

B: She is a teacher.

A: What does a teacher do?

B: She teaches students.





Q&A



A: Who is that?

B: He is my brother.



A: What does he do?

B: He is a pilot.

A: What does a pilot do?

B: He flies a plane.

Let's Practice



คำชี้แจงกิจกรรมนักเรียน

1. อ่านขั้นตอนการทำกิจกรรมจากใบงาน
2. ลงมือทำใบงาน

คำชี้แจงบทบาทครูปลายทาง

1. แจกใบงาน
2. อธิบายขั้นตอนการทำใบงาน
3. ให้คำแนะนำเพิ่มเติมหากนักเรียนมีข้อสงสัย

ใบงาน Matching

หน่วยการเรียนรู้ที่ 2 เรื่อง Family









แผนการจัดการเรียนรู้ที่ 5 เรื่อง My Job

รายวิชา ภาษาอังกฤษ รหัส อ13101 ภาคเรียนที่ 1 ชั้นประถมศึกษาปีที่ 3

ขั้นตอนการทำกิจกรรม 1. โยงเส้นจับคู่ภาพกับกิจกรรมของแต่ละอาชีพ

2. จับคู่สนทนากับเพื่อนตามตัวอย่างที่ให้

Instructions : Match the pictures to the activities and talk to your friend.

- | | | |
|----|---|--------------------------------|
| 1. |  | a. works on a farm |
| 2. |  | b. fights fire |
| 3. |  | c. serves food in a restaurant |
| 4. |  | d. teaches students |
| 5. |  | e. flies a plane |
| 6. |  | f. takes care of sick people |
| 7. |  | g. catches thief |
| 8. |  | h. cooks food |

ใบงานเรื่อง Matching

ใบงาน เรื่อง **Matching**

Instructions: Match the pictures to the activities and talk to your friend.

- ขั้นตอนการทำกิจกรรม
1. โยงเส้นจับคู่ภาพกับกิจกรรมของแต่ละอาชีพ
 2. จับคู่สนทนากับเพื่อน

1.



a. works on a farm

2.



b. fights fire

3.



c. serves food in
a restaurant

4.



5.



6.



d. teaches students

e. flies a plane

f. takes care of sick people

7.




g. catches a thief


8.




h. cooks food



1.  → d. teaches students

2.  → e. flies a plane

3.  → b. fights fire



4.



a. works on a farm

5.



c. serves food in a restaurant

6.



h. cooks food



7.



f. takes care of sick people

8.



g. catches a thief



Q&A

A: What does a **job** do?

B: He/She **What do they do?**



Wrap Up



Q&A

A: Who is that?

B: He/She is my + member of your family.

A: What does he/she do?

B: He/She is a + job.



Q&A

A: What does a teacher do?

B: He/She teaches students.



Q&A



A: Who is that?

B: He is my member of your family.

A: What does he do?

B: He is a job.

A: What does a policeman do?

B: He catches a thief.

บทเรียนครั้งต่อไป

Work Places

