

รายวิชาภาษาอังกฤษ

รหัสวิชา อ13101

ชั้นประถมศึกษาปีที่ 3

เรื่อง

My Family

ครูผู้สอน ครูคุณัชญ์ ไตรเรืองศักดิ์

ครูปิยะวรรณ รุ่งอยู่ทอง



My Family



จุดประสงค์

- ออกเสียงและบอกความหมายคำศัพท์และประโยคเกี่ยวกับสมาชิกในครอบครัวได้
- อ่านบทอ่านสั้น ๆ เกี่ยวกับครอบครัวแล้วตอบคำถามได้
- พูดขอและให้ข้อมูลเกี่ยวกับจำนวนสมาชิกในครอบครัวได้
- มีเจตคติที่ดีต่อการใช้ภาษาอังกฤษ



My Family





grandfather



grandmother



father




mother



brother



sister


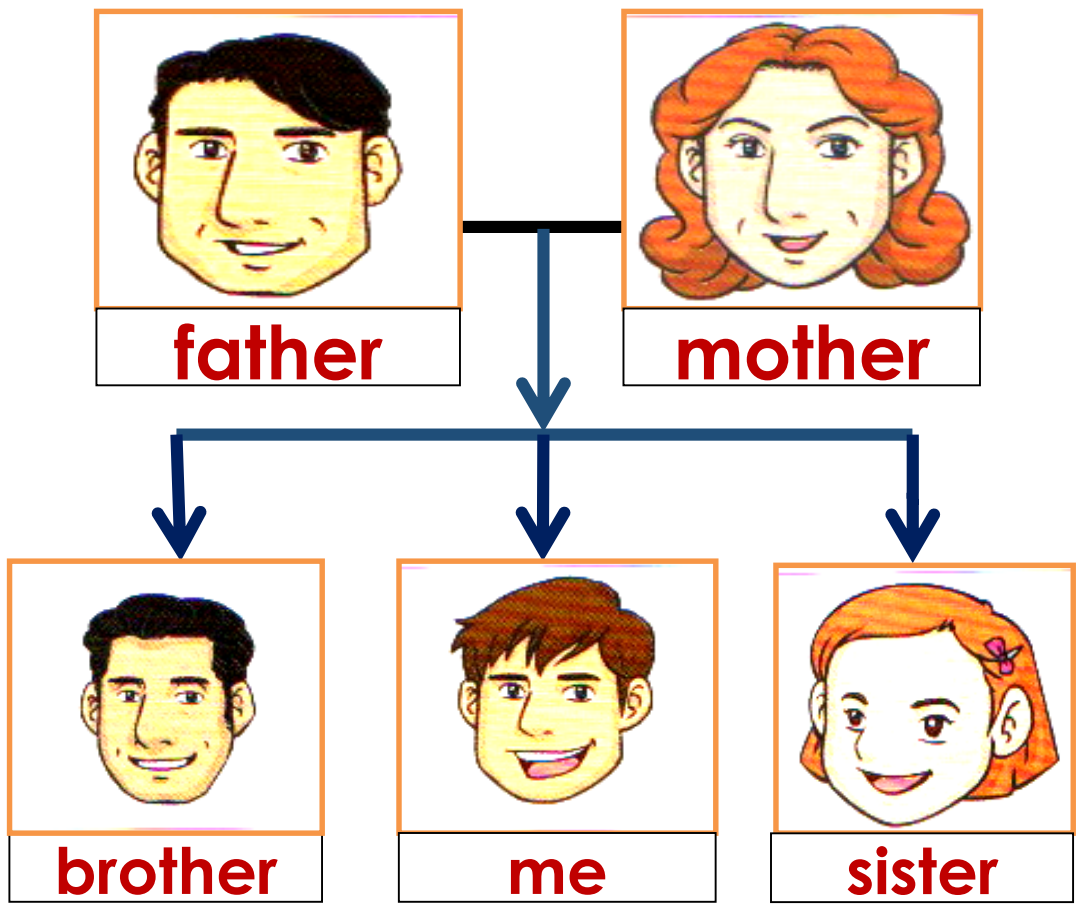


Family Tree



Family Tree

Teacher Palm's family



There are five people in my family.



Q&A

A: How many people are there in *your* family?

B: There are number people.



Q&A

A: How many brothers do **you** have?

B: **I** have number brother.



Q&A

A: How many sisters do **you** have?

B: **I** have number sisters.

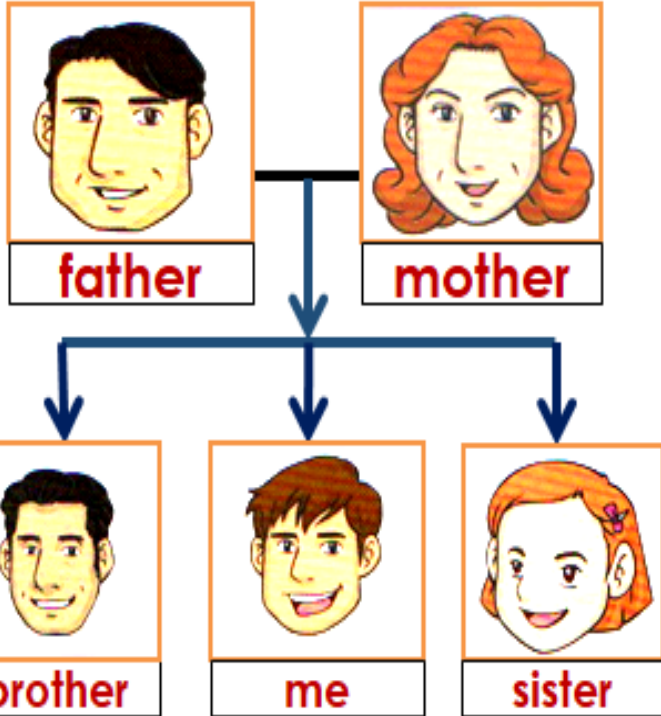


Q&A

A: How many sisters do **you** have?

B: **I** have no sisters.

Peter's family



A: How many brothers does Peter have?

B: He has _____ brother.



A: How many sisters does Peter have?

B: He has _____ sister.

A: How many people are there in his family?

B: There are _____ people.

Let's Practice



คำชี้แจงกิจกรรมนักเรียน

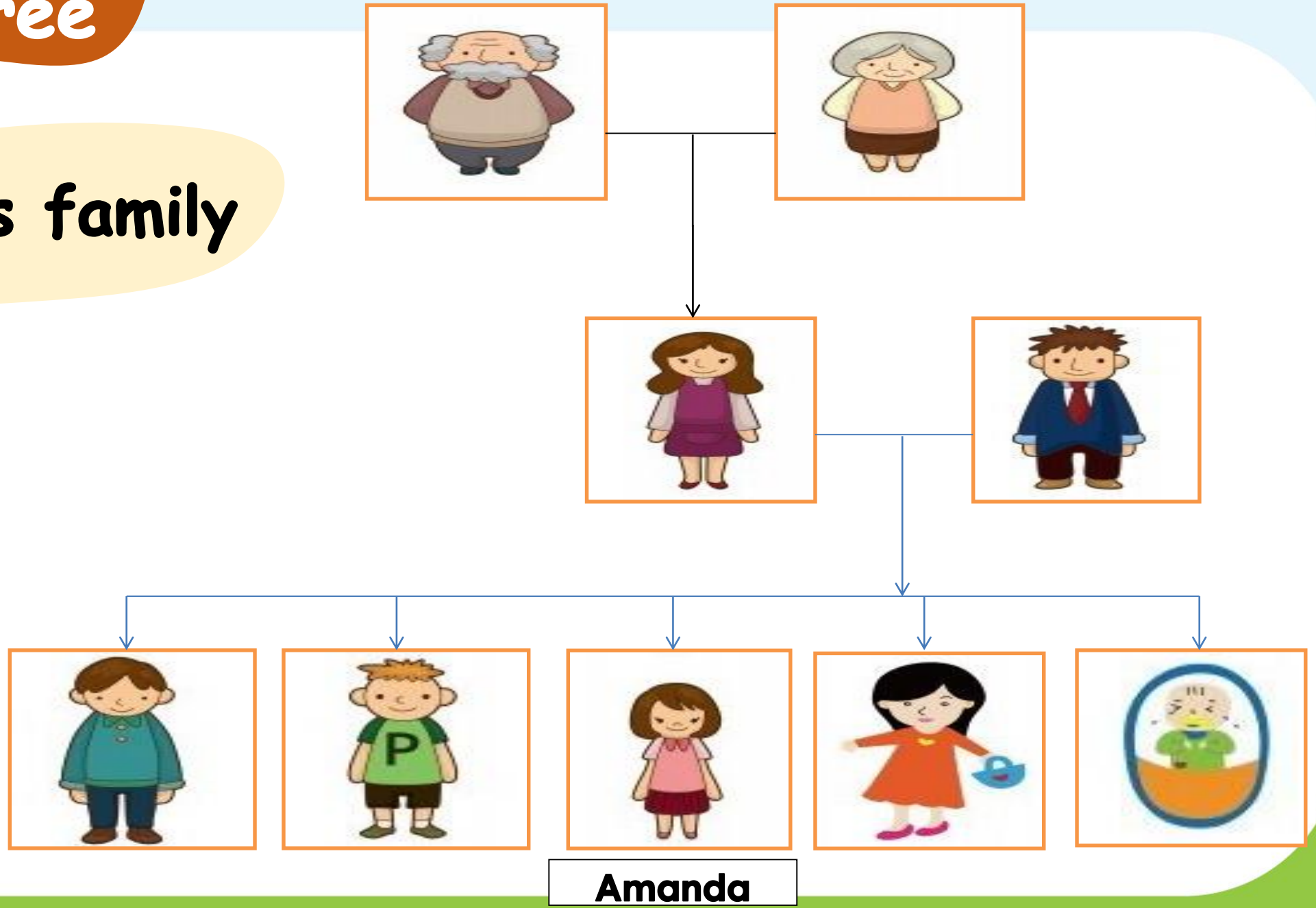
1. นักเรียนจับคู่กับเพื่อน
2. ตั้งใจฟังคำสั่งการทำกิจกรรม
จากคุณครูปลายทาง
3. เริ่มทำกิจกรรม

คำชี้แจงบทบาทครูปลายทาง

1. ควบคุมดูแลการจับคู่
ของนักเรียน
2. อธิบายขั้นตอน
และให้คำแนะนำเพิ่มเติม
หากนักเรียนมีข้อสงสัย

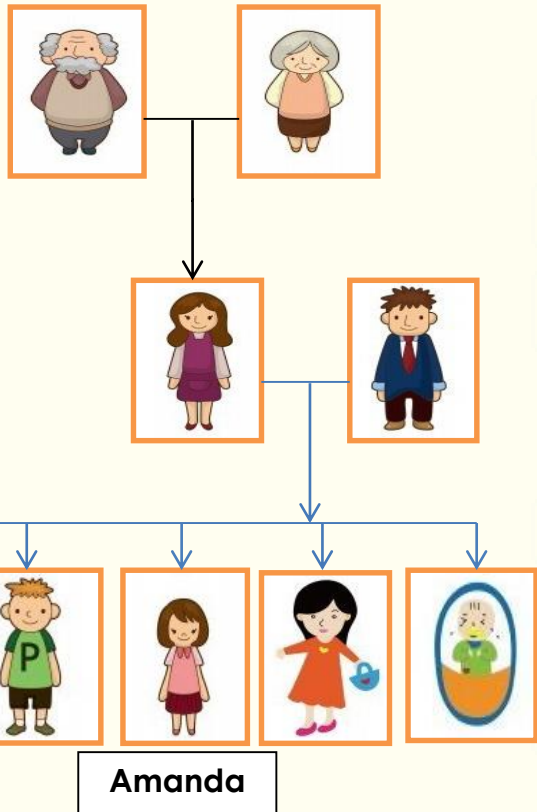
Family Tree

Amanda's family



Family Tree

Amanda's family



A: How many brothers does Amanda have?

B: She has _____ brothers.

A: How many sisters does Amanda have?

B: She has _____ sisters.

A: How many people are there in her family?

B: There are _____ people.

คำชี้แจงกิจกรรมนักเรียน

1. อ่านขั้นตอนการทำกิจกรรม
จากใบงานที่ 1
I Have One Brother
2. ลงมือทำใบงาน

คำชี้แจงบทบาทครูปลายทาง

1. แจกใบงานที่ 1
2. อธิบายขั้นตอนการทำใบงาน
3. ให้คำแนะนำเพิ่มเติม
หากนักเรียนมีข้อสงสัย

ใบงานที่ 1 | Have One Brother

หน่วยการเรียนรู้ที่ 2 เรื่อง Family

แผนการจัดการเรียนรู้ที่ 1 เรื่อง My Family

รายวิชา ภาษาอังกฤษ รหัส อ13101 ภาคเรียนที่ 1 ชั้นประถมศึกษาปีที่ 3

ขั้นตอนการทำกิจกรรม 1. จับคู่อ่านเรื่องใน A และ B และตอบคำถามโดยเติมประโยคให้สมบูรณ์

Instructions: Read the passages and answer the questions.

A: Peter's family

Hello, everyone. My name is Peter. My family is small. My father's name is Tom. My mother's name is Jane. I have one brother. His name is Patrick. I have one sister. Her name is Patty.

1. How many sisters does Peter have?

He has sister.

2. How many brothers does Peter have?

He has brother.

3. How many people are there in his family?

There are people.

B: Anne's family

Hello everyone. My name is Anne. My family is big. There are my father, my mother, my grandfather and my grandmother. I have two sisters and two brothers. How many people are there in your family?

1. How many brothers does Anne have?

She has

2. How many sisters does Anne have?

.....

3. How many people are there in her family?

ใบงานที่ 1

เรื่อง I Have One Brother

ใบงานที่ 1 เรื่อง **I Have One Brother**

Instructions: Read the passages and answer the questions.

ขั้นตอนการทำกิจกรรม:

จับคู่อ่านเรื่องใน A และ B และตอบคำถามโดยเติมประโยคให้สมบูรณ์

A: Peter's family

Hello, everyone. My name is Peter. My family is small.

My father's name is Tom. My mother's name is Jane. I have one brother. His name is Patrick. I have one sister. Her name is Patty.

1. How many sisters does Peter have?

He has sister.

2. How many brothers does Peter have?

He has brother.

3. How many people are there in his family?

There are people.

B: Anne's family

**Hello, everyone. My name is Anne. My family is big.
There are my father, my mother, my grandfather and
my grandmother. I have two sisters and two brothers.**

How many brothers does Anne have?

She has

2. How many sisters does Anne have?

.....

3. How many people are there in her family?

.....



A: Peter's family

Hello, everyone. My name is Peter. My family is small.

My father's name is Tom. My mother's name is Jane. I have one brother. His name is Patrick. I have one sister. Her name is Patty.

1. How many sisters does Peter have?

He has**one**..... sister.

2. How many brothers does Peter have?

He has**one**..... brother.

3. How many people are there in his family?

There are**five**..... people.



B: Anne's family

Hello, everyone. My name is Anne. My family is big.

There are my father, my mother, my grandfather and my grandmother.

I have two sisters and two brothers.

1. How many brothers does Anne have?

She has **two brothers** .

2. How many sisters does Anne have?

She has two sisters .

3. How many people are there in her family?

There are nine people .

ใบงานที่ 2 Peter's and Anne's Families


หน่วยการเรียนรู้ที่ 2 เรื่อง Family

แผนการจัดการเรียนรู้ที่ 1 เรื่อง My Family

รายวิชา ภาษาอังกฤษ รหัส อ13101 ภาคเรียนที่ 1 ชั้นประถมศึกษาปีที่ 3

ขั้นตอนการทำกิจกรรม 1. จับคู่วาดภาพ นักเรียนคนที่ 1 วาดแผนภูมิของครอบครัว Peter
นักเรียนคนที่ 2 วาดแผนภูมิของครอบครัว Anne (จากใบงานที่ 1)

Instructions: Draw a family tree.

 Peter's family  Anne's family



Homework

ใบงานที่ 2

เรื่อง Peter's and Anne's Families

ใบงานที่ 2 เรื่อง **Peter's and Anne's Families**

Instructions: Draw a family tree.

ขั้นตอนการทำกิจกรรม:

1. จับคู่วาดภาพ นักเรียนคนที่ 1 วาดแผนภูมิของครอบครัว **Peter**
2. นักเรียนคนที่ 2 วาดแผนภูมิของครอบครัว **Anne** (ใช้ข้อมูลจากใบงานที่ 1)

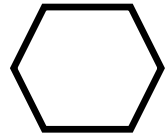
A: Peter's family

Hello, everyone. My name is Peter.

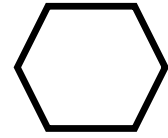
My family is small. My father's name is Tom.

My mother's name is Jane. I have one brother.

His name is Patrick. I have one sister. Her name is Patty.



Peter's family

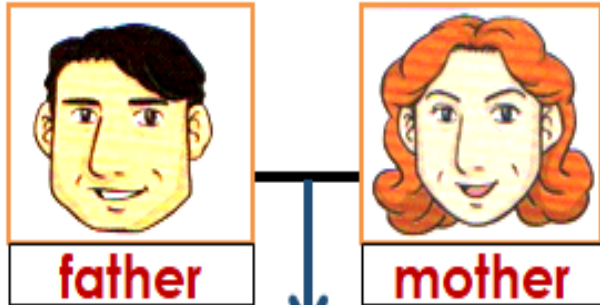


Anne's family



Wrap Up

Family Tree



A: How many brothers does name have?

B: He/She has number brother.

A: How many sisters does name have?

B: He/She has number sister.

A: How many people are there in his/her family?

B: There are number people.

บทเรียนครั้งต่อไป

เรื่อง Family Members

สิ่งที่ต้องเตรียม

1. ใบงานที่ 3 เรื่อง
How many people are there in your family?
2. ใบงานที่ 4 เรื่อง **Family Survey**

สามารถดาวน์โหลดได้ที่ www.dltv.ac.th

