




ใบงานที่ 15 เรื่อง Boy or Girl
หน่วยการเรียนรู้ที่ 1 เรื่อง Self
แผนการจัดการเรียนรู้ที่ 9 เรื่อง My clothes 2
รายวิชา ภาษาอังกฤษ รหัส อ13101 ภาคเรียนที่ 1 ชั้นประถมศึกษาปีที่ 3

ขั้นตอนการทำกิจกรรม

1. ให้นักเรียนตัดภาพเสื้อผ้าเครื่องแต่งกายของเด็กผู้ชายและเด็กผู้หญิงที่กำหนดให้
2. นำรูปที่ตัดไปติดลงในกรอบในใบงานหน้าถัดไปให้ถูกต้องเหมาะสม
(เด็กแต่ละคนมีเสื้อผ้าเครื่องแต่งกายคนละ 3 ชิ้น)

Instructions: Cut the pictures and stick them in the correct boxes.




ใบงานที่ 15 เรื่อง Boy or Girl (ต่อ)
หน่วยการเรียนรู้ที่ 1 เรื่อง Self
แผนการจัดการเรียนรู้ที่ 9 เรื่อง My clothes 2
รายวิชา ภาษาอังกฤษ รหัส อ13101 ภาคเรียนที่ 1 ชั้นประถมศึกษาปีที่ 3


ขั้นตอนการทำกิจกรรม

1. นำรูปที่ตัดมาติดลงในกรอบให้ถูกต้องเหมาะสม
2. ศึกษาโครงสร้างประโยคจากครู แล้วเขียนเติมคำในประโยคให้ได้ใจความสมบูรณ์

Instructions: Stick the clothes in the correct boxes. Then complete the sentences.



She is wearing.....



He is wearing.....