

# รายวิชาภาษาอังกฤษ

รหัสวิชา อ13101

ชั้นประถมศึกษาปีที่ 3

เรื่อง

## My Clothes 2

ครูผู้สอน ครูปิยะวรรณ รุ่งอยู่ทอง

ครูคุณัชฌ์ ไตรเรืองศักดิ์




# My Clothes 2




# จุดประสงค์

- อ่านออกเสียงประโยคเกี่ยวกับสีและเสื้อผ้าเครื่องแต่งกายได้
- จัดหมวดหมู่เสื้อผ้าเครื่องแต่งกายตามเพศของบุคคลได้
- พูดถาม - ตอบเกี่ยวกับสีและเสื้อผ้าเครื่องแต่งกาย  
โดยใช้โครงสร้างประโยคที่เรียนได้
- มีเจตคติที่ดีต่อการใช้ภาษาอังกฤษ




A decorative header featuring three crayons (red, yellow, green) on the left and a paint palette with various colors on the right. The word "Colours" is written in a large, bold, black font inside a yellow oval shape.


# Colours



red




green




yellow




blue




orange




purple



pink





black



white



# My Clothes





# My Clothes



**skirt**




**T-shirt**



# My Clothes



**jeans**



**jacket**



# My Clothes



**earrings**



**sandals**





# My Clothes



hat



cap



# My Clothes



**shirt**



**shorts**



# My Clothes



shoes



socks



## Q&A

**A: What is she/he wearing?**

a/e/i/o/u

**B: She/He is wearing + a/an + colour + noun.**



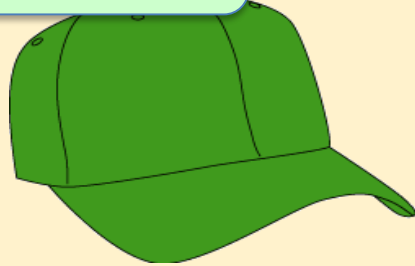
## Q&A

**A: What is she/he wearing?**

**B: She/He is wearing + colour + nouns.**



cap



T- shirt



jeans



He is wearing

a green cap

a blue T- shirt

and

blue jeans



dress



earrings



shoes



She is wearing

a pink dress


pink earrings

and

pink shoes




jacket



jeans



shoes



He is wearing

a white jacket

blue jeans

and

white shoes





T-shirt



skirt



sandals



She is wearing

an orange T-shirt

an orange skirt

and

orange sandals.

1.



2.



She/He is wearing + a/an + colour + noun.  
She/He is wearing + colour + nouns.

3.



4.



She/He is wearing + a/an + colour + noun.  
She/He is wearing + colour + nouns.

ใบงานที่ 15 เรื่อง Boy or Girl  
หน่วยการเรียนรู้ที่ 1 เรื่อง Self  
แผนการจัดการเรียนรู้ที่ 9 เรื่อง My clothes 2  
รายวิชา ภาษาอังกฤษ รหัส อ13101 ภาคเรียนที่ 1 ชั้นประถมศึกษาปีที่ 3

ขั้นตอนการทำกิจกรรม

1. ให้นักเรียนตัดภาพเสื้อผ้าเครื่องแต่งกายของเด็กผู้ชายและเด็กผู้หญิงที่กำหนดให้
2. นำรูปที่ตัดไปติดลงในกรอบใบงานหน้าถัดไปให้ถูกต้องเหมาะสม  
(เด็กแต่ละคนมีเสื้อผ้าเครื่องแต่งกายคนละ 3 ชิ้น)

Instructions: Cut the pictures and stick them in the correct boxes.



# ใบงานที่ 15

## เรื่อง Boy or Girl

ใบงานที่ 15 เรื่อง Boy or Girl (ต่อ)  
หน่วยการเรียนรู้ที่ 1 เรื่อง Self  
แผนการจัดการเรียนรู้ที่ 9 เรื่อง My clothes 2  
รายวิชา ภาษาอังกฤษ รหัส อ13101 ภาคเรียนที่ 1 ชั้นประถมศึกษาปีที่ 3

ขั้นตอนการทำกิจกรรม

1. นำรูปที่ตัดมาติดลงในกรอบให้ถูกต้องเหมาะสม
2. ศึกษาโครงสร้างประโยคจากครู แล้วเขียนเติมคำในประโยคให้ได้ใจความสมบูรณ์

Instructions: Stick the clothes in the correct boxes. Then complete the sentences.



She is wearing.....



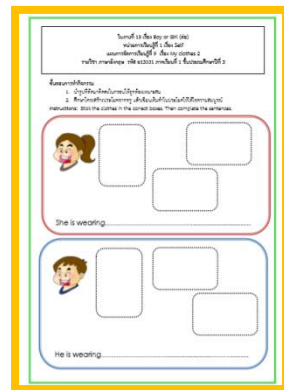

He is wearing.....

# ใบงานที่ 15

## เรื่อง Boy or Girl

## คำชี้แจงกิจกรรมนักเรียน

1. อ่านขั้นตอนการทำกิจกรรมจากใบงานที่ 15
2. ลงมือทำใบงาน



## คำชี้แจงบทบาทครูปลายทาง




1. แจกใบงานที่ 15
2. อธิบายขั้นตอนการทำใบงาน
3. ให้คำแนะนำเพิ่มเติมหากนักเรียนมีข้อสงสัย

## ใบงานที่ 15 เรื่อง **Boy or Girl**


**Instructions: Cut the pictures and stick them in the correct boxes.**

ขั้นตอนการทำกิจกรรม:


1. ให้นักเรียนตัดภาพเสื้อผ้าเครื่องแต่งกายของเด็กผู้ชายและเด็กผู้หญิงที่กำหนดให้
2. นำรูปที่ตัดไปติดลงในกรอบใบงานหน้าถัดไปให้ถูกต้องเหมาะสม  
(เด็กแต่ละคนมีเสื้อผ้าเครื่องแต่งกายคนละ 3 ชิ้น)










**She is wearing** .....



He is wearing .....



She is wearing a blue dress, a brown hat  
and red shoes.



He is wearing

a blue jacket, blue jeans  
and white shoes.



**Wrap Up**



## Q&A

**A: What is she/he wearing?**

a/e/i/o/u

**B: She/He is wearing + a/an + colour + noun.**



## Q&A

**A: What is she/he wearing?**

**B: She/He is wearing + colour + nouns.**

# บทเรียนครั้งต่อไป

เรื่อง **What Is She/He Wearing?**

## สิ่งที่ต้องเตรียม

1. ใบความรู้ เรื่อง **What Is He / She Wearing?**
2. ใบงานที่ **16** เรื่อง **Reading: True or False**
3. ใบงานที่ **17** **Reading: Same or Different**

สามารถดาวน์โหลดได้ที่ [www.dltv.ac.th](http://www.dltv.ac.th)