

# รายวิชาภาษาอังกฤษ

รหัสวิชา อ13101

ชั้นประถมศึกษาปีที่ 3

เรื่อง

## My Clothes 1

ครูผู้สอน ครูปิยะวรรณ รุ่งอยู่ทอง  
ครูคุณัชญ์ ไตรเรืองศักดิ์



# My Clothes 1




# จุดประสงค์

- บอกความหมายของคำศัพท์เรื่องสีและเสื้อผ้า  
เครื่องแต่งกาย ได้ถูกต้อง
- พูดขอและให้ข้อมูลของตนเองเกี่ยวกับเสื้อผ้า  
เครื่องแต่งกายหลากหลายได้
- อ่านประโยคเกี่ยวกับสีและเสื้อผ้าเครื่องแต่งกาย ได้ถูกต้อง
- มีเจตคติที่ดีต่อการใช้ภาษาอังกฤษ




The top of the page features illustrations of art supplies: three crayons (red, yellow, green) on the left and a paint palette with various colors and brushes on the right.


# Colours




red




green




yellow




blue




orange




purple



pink





black



white



# My Clothes







# My Clothes



**skirt**




**T-shirt**



# My Clothes



**jeans**




**jacket**



# My Clothes



**earrings**



**sandals**





# My Clothes

## Singular nouns



## Plural nouns





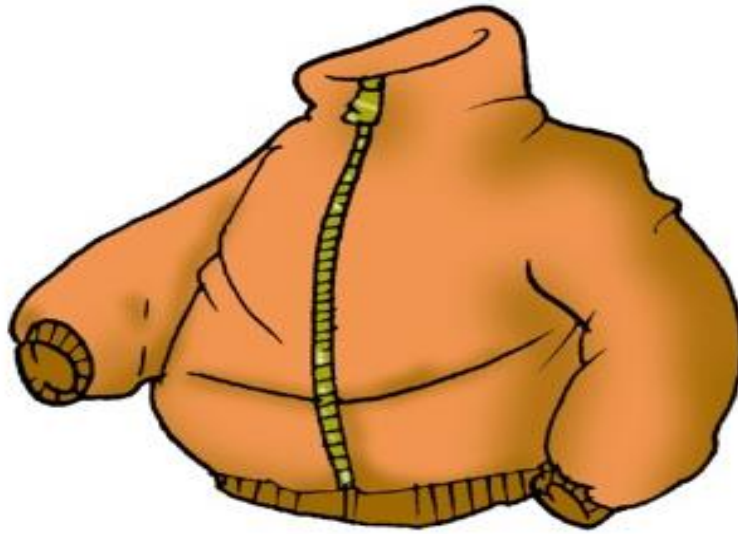
## Q&A

**A: What are you wearing?**

a/e/i/o/u

**B: I am wearing + a/an + colour + noun.**

orange



jacket

I am wearing an + colour + noun.

I am wearing an orange jacket.



## Q&A

**A: What are you wearing?**

**B: I am wearing + colour + nouns.**

blue




jeans

I am wearing + colour + noun.

I am wearing blue jeans.

green



sandals

I am wearing + colour + noun.

I am wearing green sandals.



ใบงานที่ 12 เรื่อง Handwriting  
หน่วยการเรียนรู้ที่ 1 เรื่อง Self  
แผนการจัดการเรียนรู้ที่ 8 เรื่อง My clothes 1  
รายวิชา ภาษาอังกฤษ รหัสวิชา อ13101 ภาคเรียนที่ 1 ชั้นประถมศึกษาปีที่ 3

Instructions: Copy the words below. Then read them aloud with a friend.  
เขียนคำศัพท์ตามตัวอย่างให้สวยงาม และถูกต้อง แล้วฝึกอ่านออกเสียงกับเพื่อน

T-shirt



earrings



sandals



skirt



jacket



jeans

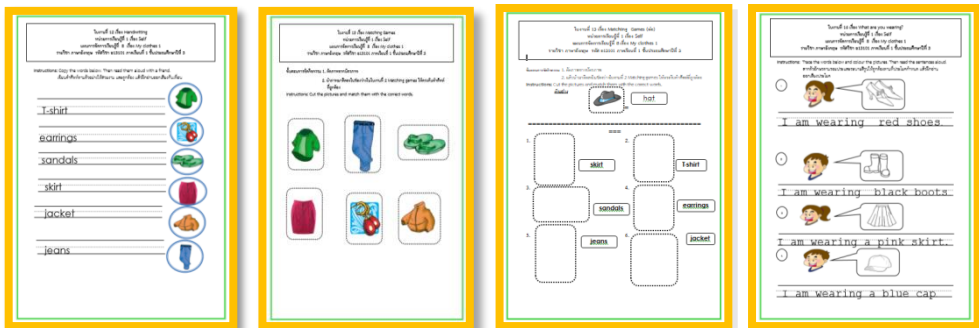


# ใบงานที่ 12

## เรื่อง Handwriting

## คำชี้แจงกิจกรรมนักเรียน

1. อ่านขั้นตอนการทำกิจกรรมจากใบงานที่ 12, 13 และ 14
2. ลงมือทำใบงาน



## คำชี้แจงบทบาทครูปลายทาง

1. แจกใบงานที่ 12, 13 และ 14
  2. อธิบายขั้นตอนการทำใบงาน
  3. ให้คำแนะนำเพิ่มเติม
- หากนักเรียนมีข้อสงสัย

## ใบงานที่ 12 เรื่อง **Handwriting**

**Instructions:** Copy the words below.  
Then read them aloud with a friend.

ขั้นตอนการทำกิจกรรม: เขียนคำศัพท์ตามตัวอย่างให้สวยงาม  
และถูกต้อง แล้วฝึกอ่านออกเสียงกับเพื่อน

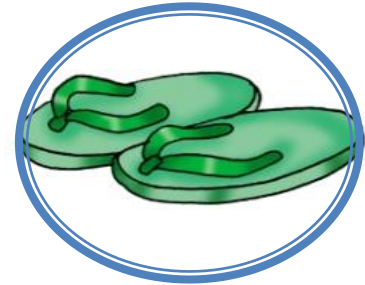
T-shirt



earrings



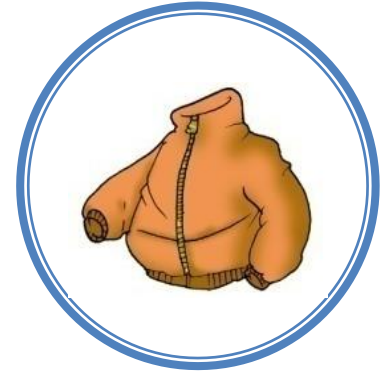
sandals



skirt



jacket



jeans




ใบงานที่ 13 เรื่อง Matching Games  
หน่วยการเรียนรู้ที่ 1 เรื่อง Self  
แผนการจัดการเรียนรู้ที่ 8 เรื่อง My clothes 1  
รายวิชา ภาษาอังกฤษ รหัสวิชา อ13101 ภาคเรียนที่ 1 ชั้นประถมศึกษาปีที่ 3

ขั้นตอนการจัดกิจกรรม 1. ตัดภาพจากบัตรภาพ

2. นำภาพมาติดลงในช่องว่างในใบงานที่ 2 Matching games ให้ตรงกับคำศัพท์  
ที่ถูกต้อง

Instructions: Cut the pictures and match them with the correct words.



# ใบงานที่ 13 เรื่อง Matching Games



ใบงานที่ 13 เรื่อง Matching Games (ต่อ)  
หน่วยการเรียนรู้ที่ 1 เรื่อง Self  
แผนการจัดการเรียนรู้ที่ 8 เรื่อง My clothes 1  
รายวิชา ภาษาอังกฤษ รหัส อ13101 ภาคเรียนที่ 1 ชั้นประถมศึกษาปีที่ 3

ขั้นตอนการจัดกิจกรรม 1. ตัดภาพจากบัตรภาพ

2. แล้วนำมาติดลงในช่องว่างใบงานที่ 2 Matching games ให้ตรงกับคำศัพท์ที่ถูกต้อง

Instructions: Cut the pictures and match them with the correct words.

ตัวอย่าง



hat

1.



skirt

2.



T-shirt

3.



sandals

4.



earrings

5.



jeans

6.



jacket

# ใบงานที่ 13

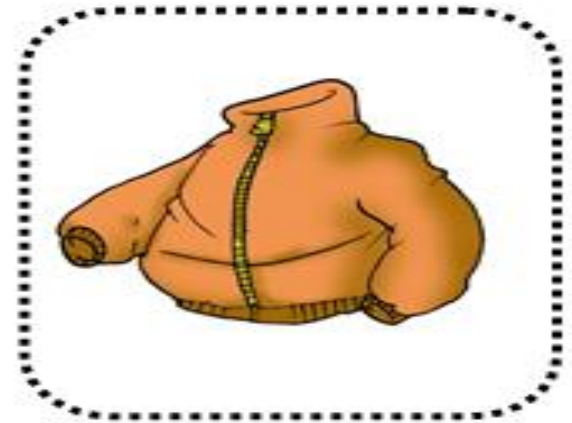
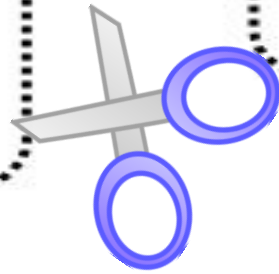
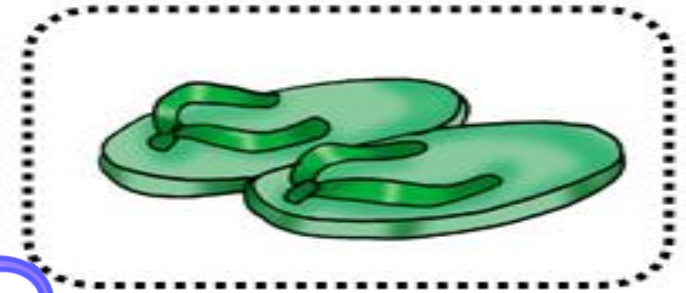
## เรื่อง Matching Games

## ใบงานที่ 13 เรื่อง **Matching Games**

**Instructions:** Cut the pictures and match them with the correct words.

ขั้นตอนการทำกิจกรรม:

1. ตัดภาพจากบัตรภาพ
2. แล้วนำมาติดลงในช่องว่างใบงานที่ 2 Matching games ให้ตรงกับคำศัพท์ที่ถูกต้อง




ตัวอย่าง




hat

1.




skirt

2.




T-shirt

3.




sandals

4.




earrings

5.



jeans

6.




jacket

ตัวอย่าง




hat

1.



skirt

2.



T-shirt

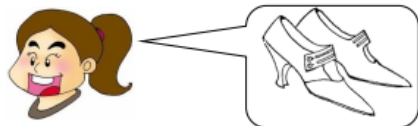
\*\*\*\*\*



ใบงานที่ 14 เรื่อง What are you wearing?  
หน่วยการเรียนรู้ที่ 1 เรื่อง Self  
แผนการจัดการเรียนรู้ที่ 8 เรื่อง My clothes 1  
รายวิชา ภาษาอังกฤษ รหัสวิชา อ13101 ภาคเรียนที่ 1 ชั้นประถมศึกษาปีที่ 3

Instructions: Trace the words below and colour the pictures. Then read the sentences aloud.  
ลากตัวอักษรตามรอยประและระบายสีรูปให้ถูกต้องตามที่ประโยคกำหนด แล้วฝึกอ่าน  
ออกเสียงประโยค

1



I am wearing red shoes.

2



I am wearing black boots.

3



I am wearing a pink skirt.

4



I am wearing a blue cap.

ใบงานที่ 14

เรื่อง **What are you wearing?**

## ใบงานที่ 14 เรื่อง Draw and Write


**Instructions:** Trace the words below and colour the pictures. Then read the sentences aloud.

ขั้นตอนการทำกิจกรรม:

ลากตัวอักษรตามรอยประและระบายสีรูปให้ถูกต้องตามที่ประโยคกำหนด

แล้วฝึกอ่านออกเสียงประโยค

1.



I am wearing red shoes.

2.



I am wearing black boots.

3.



I am wearing a pink skirt.

4.



I am wearing a blue cap.



T-shirt

T-shirt



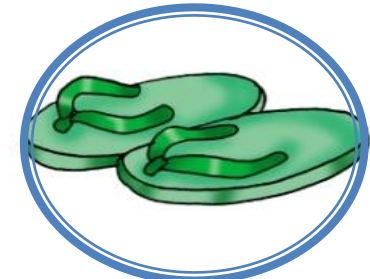
earrings

earrings



sandals

sandals



skirt

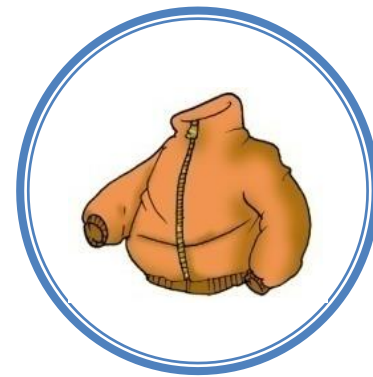
skirt





jacket

jacket



jeans

jeans





ตัวอย่าง



hat



1.



skirt


2.



T-shirt

\*\*\*\*\*

3.



sandals

4.




earrings

5.



jeans


6.



jacket



1.



I am wearing red shoes.

2.




I am wearing black boots.

3.



I am wearing a pink skirt.

4.



I am wearing a blue cap.





**Wrap Up**



## Q&A

**A: What are you wearing?**

a/e/i/o/u

**B: I am wearing + a/an + colour + noun.**





## Q&A

**A: What are you wearing?**

**B: I am wearing + colour + nouns.**

บทเรียนครั้งต่อไป

เรื่อง **My Clothes 2**

สิ่งที่ต้องเตรียม

ใบงานที่ **15** เรื่อง **Boy or Girl**

สามารถดาวน์โหลดได้ที่ [www.dltv.ac.th](http://www.dltv.ac.th)