

รายวิชาภาษาอังกฤษ

รหัสวิชา อ13101

ชั้นประถมศึกษาปีที่ 3

เรื่อง

Tell Me More (1)

ครูผู้สอน ครูปิยะวรรณ รุ่งอยู่ทอง

ครูคุณัชญ์ ไตรเรืองศักดิ์



Tell Me More (1)



จุดประสงค์

- ใช้คำคุณศัพท์บรรยายลักษณะได้ถูกต้อง
- พูดบรรยายลักษณะของตนเองและบุคคลอื่นได้
- มีเจตคติที่ดีต่อการใช้ภาษาอังกฤษ




Adjectives





Adjectives

big →




← **small**




Adjectives

short



long



Description of People



MY BODY

eye

nose

mouth

leg

knee



head

ear

hand

arm

foot

MY BODY

eyes

fingers

ears

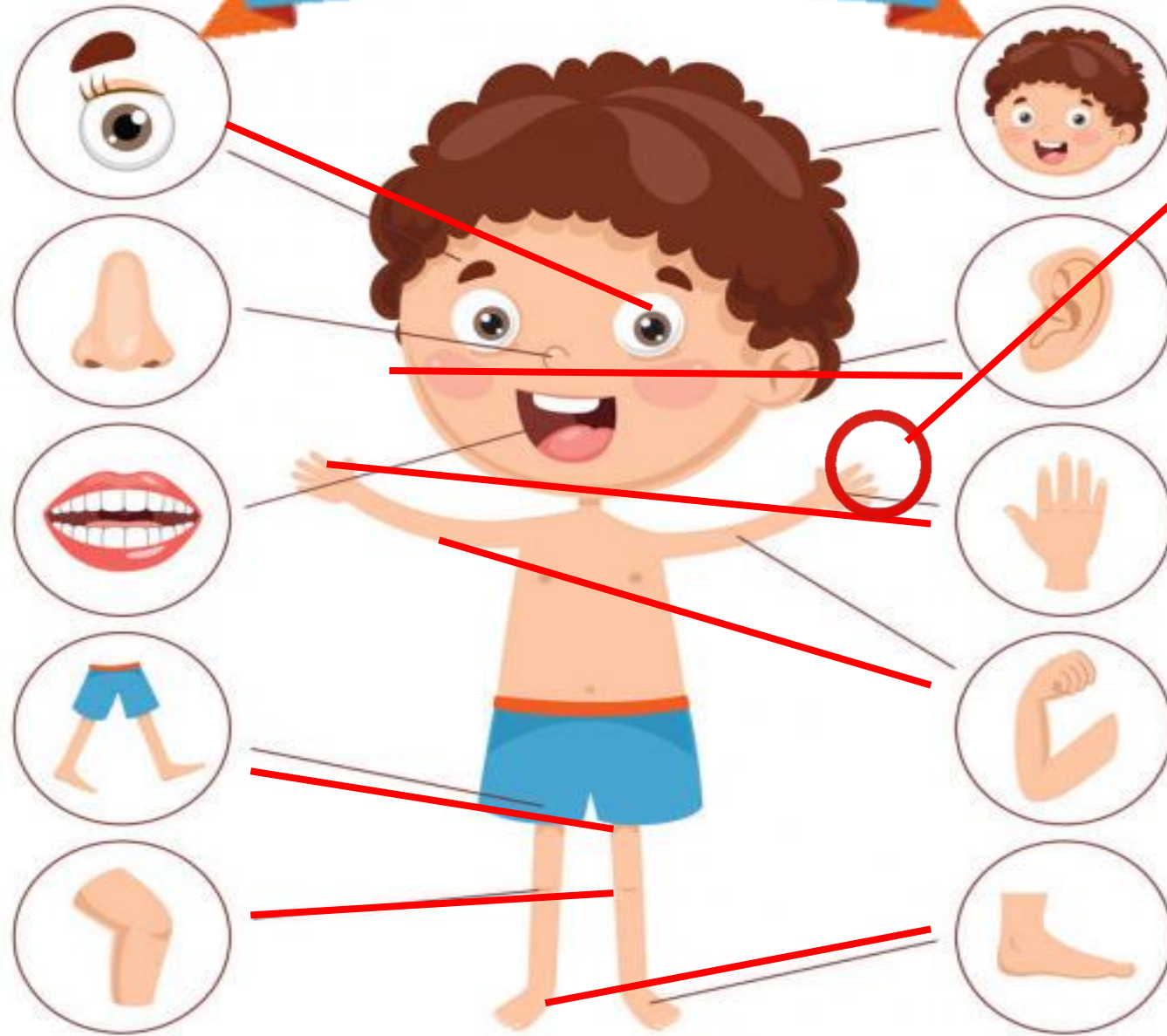
hands

arms

feet

legs

knees





Description of people

I

have

number

Adj.

**Parts
of
your
body**



Description of people

I

have

a

big

nose.



Description of people

I

have

two

small

eyes.



Description of people

I

have

two

long

arms.



Description of people

I

have

two

short

hands.



Description of people



I have two long legs.

I + have + number + Adj.
+ Parts or your body



Description of people



I have two small hands.

**I + have + number + Adj.
+ Parts or your body**

คำชี้แจงนักเรียนปลายทาง

- นักเรียนจับคู่สนทนาโดยยื่นขึ้นพูดบอกลักษณะอวัยวะของตนเองกับเพื่อนและครู

**I+have+number+Adj.
+Parts of your body.**

คำชี้แจงครูปลายทาง


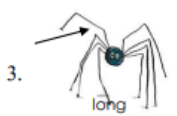
- ดูแลความเรียบร้อยการจับคู่ของนักเรียน
- อธิบายเพิ่มเติมหากนักเรียนไม่เข้าใจวิธีการทำกิจกรรม
- สังเกตนักเรียนออกเสียง

ใบงานที่ 9 เรื่อง Adjectives
หน่วยการเรียนรู้ที่ 1 เรื่อง Self
แผนการจัดการเรียนรู้ที่ 6 เรื่อง Tell Me More
รายวิชา ภาษาอังกฤษ รหัส อ13101 ภาคเรียนที่ 1 ชั้นประถมศึกษาปีที่ 3

Instructions: Use the given words to describe the pictures.

ใช้คำที่กำหนดให้เขียนประโยคบรรยายภาพภาพตามตัวอย่าง

Example: I have two big ears.



ใบงานที่ 9

เรื่อง Adjectives

คำชี้แจงกิจกรรมนักเรียน

1. อ่านขั้นตอนการทำกิจกรรมจากใบงานที่ 9 พร้อมกัน
2. ลงมือทำใบงาน



คำชี้แจงบทบาทครูปลายทาง

1. แจกใบงานที่ 9 ให้นักเรียน
2. อธิบายขั้นตอนการทำใบงาน
3. ให้คำแนะนำเพิ่มเติมหากนักเรียนมีข้อสงสัย

ใบงานที่ 9 เรื่อง **Adjectives**

Instruction: Use the given words to describe the pictures.


ขั้นตอนการทำกิจกรรม: ใช้คำที่กำหนดให้เขียนประโยคบรรยายภาพตามตัวอย่าง

Example




I have two big ears.

1.



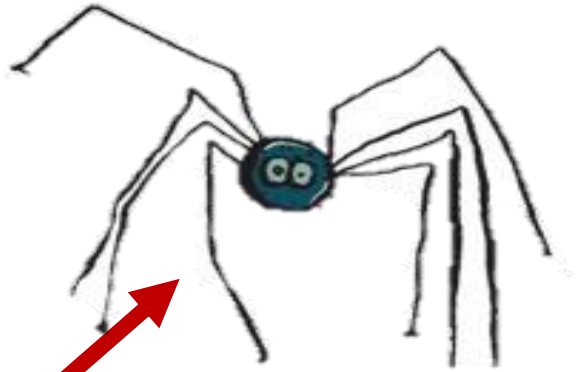
big

2.



long

3.




long

4.



short

5.




small





2.



long

I have a long neck.

3.



long

I have eight long legs.




4.



short

I have two short arms.

5.



small

I have two small hands.






Wrap Up




Adjectives

big



small

short



long



Description of people

I

have

number

Adj.

**Parts
of
your
body**



Description of people




He/She

has

number

Adj.

**Parts
of
your
body**



บทเรียนครั้งต่อไป

เรื่อง **Tell Me More (2)**

สิ่งที่ต้องเตรียม

1. ใบความรู้ กิจกรรมบรรยายภาพ
2. ใบงานเรื่อง **Draw and Write**

สามารถดาวน์โหลดได้ที่ www.dltv.ac.th