

รายวิชาภาษาอังกฤษ

รหัสวิชา อ13101

ชั้นประถมศึกษาปีที่ 3

เรื่อง Monster's Body (1)

ครูผู้สอน ครูปิยะวรรณ รุ่งอยู่ทอง
ครูคุณัชญ์ ไตรเรืองศักดิ์



Monster's Body (1)



จุดประสงค์

- 1) ออกเสียงและบอกความหมายคำคุณศัพท์ได้
- 2) ถามและตอบเกี่ยวกับลักษณะหรือรูปร่างของบุคคลอื่นได้
- 3) พูดและเขียนบรรยายเกี่ยวกับลักษณะหรือรูปร่างของบุคคลอื่นได้
- 4) มีเจตคติที่ดีต่อการใช้ภาษาอังกฤษ



Vocabulary





Adjectives



beautiful



ugly



Adjectives




fat




thin



Adjectives



tall



short



Q&A

A: What does he look like?

B: He is Adjective.





Q&A

A: What does she look like?

B: She is Adjective.





Q&A

A: What does the monster look like?

B: The monster is Adjective.





A: What does **she** look like?

B: **She** is **short**.



A: What does **he** look like?

B: **He** is **thin**.



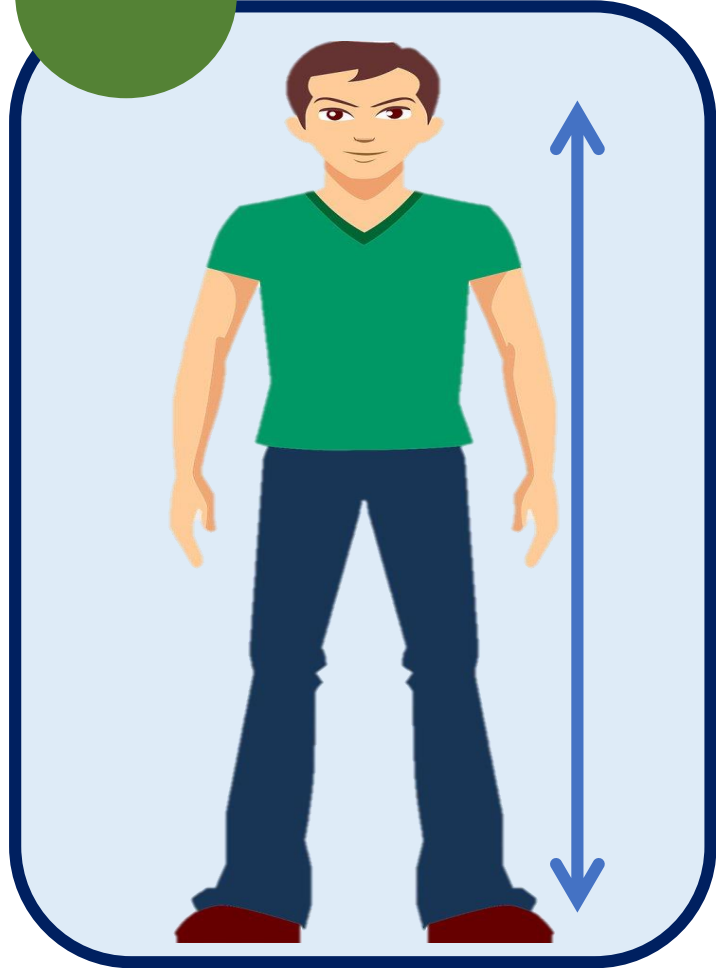
A: What does **he** look like?

B: **He** is **fat**.



**A: What does
the monster look like?**

B: The monster is ugly.



A: What does **he** look like?

B: **He** is **tall**.



Q&A

A: What does **he/she** look like?

B: **He/She** is Adjective.





Q&A

A: What does the monster look like?

B: The monster is Adjective.



คำชี้แจงนักเรียนปลายทาง

นักเรียนจับคู่สนทนากัน

และสลับคู่ไปเรื่อย ๆ โดยใช้ประโยค

A: What does she/he look like?

B: She/He is ____.

A: What does the monster look like?

B: The monster is ____.

คำชี้แจงครูปลายทาง

- ดูแลความเรียบร้อยการจับคู่
ของนักเรียน

- อธิบายเพิ่มเติมหากนักเรียนไม่เข้าใจ
วิธีการทำกิจกรรม

- สังเกตนักเรียนออกเสียง

1



2



A: What does the monster look like?

B: The monster is _____.

3



4



A: What does the monster look like?

B: The monster is _____.

5



6



A: What does **he/she** look like?

B: **He/She** is _____.

ใบงานที่ 7 เรื่อง Beautiful or Ugly
หน่วยการเรียนรู้ที่ 1 เรื่อง Self
แผนการจัดการเรียนรู้ที่ 5 เรื่อง Monster's Body
รายวิชา ภาษาอังกฤษ รหัส อ13101 ภาคเรียนที่ 1 ชั้นประถมศึกษาปีที่ 3

ขั้นตอนการทำกิจกรรม

1. เลือกคำคุณศัพท์ที่ตรงกับความหมายภาพ
2. เขียนคำคุณศัพท์ในช่องว่าง
3. ตรวจสอบคำตอบกับเพื่อนจากเฉลยของครู

Instructions: Write the correct adjectives.

beautiful

ugly

fat

thin



1. This woman is _____.
She is _____.



2. This man is _____.
He is _____.



3. This man is _____.
He is _____.




4. This woman is _____.
She is _____.

ใบงานที่ 7

เรื่อง Beautiful or Ugly

คำชี้แจงกิจกรรมนักเรียน

1. อ่านขั้นตอนการทำกิจกรรม
จากใบงานที่ 7 เรื่อง **Beautiful or Ugly** พร้อมกัน
2. ลงมือทำใบงาน



คำชี้แจงบทบาทครูปลายทาง

1. แจกใบงานที่ 7
เรื่อง **Beautiful or Ugly**
2. อธิบายขั้นตอนการทำใบงาน
3. ให้คำแนะนำเพิ่มเติมหากนักเรียนมีข้อสงสัย
4. รวบรวมใบงานและให้คะแนน
(ตรวจสอบความถูกต้องของการเขียน)

ใบงานที่ 7 เรื่อง Beautiful or Ugly

Instructions: Write the correct adjectives.

ขั้นตอนการทำกิจกรรม:

1. เลือกคำคุณศัพท์ที่ตรงกับความหมายภาพ
2. เขียนคำคุณศัพท์ในช่องว่าง
3. ตรวจสอบคำตอบกับเพื่อนจากเฉลยของครู

beautiful

ugly

fat

thin



1. This woman is _____.
She is _____.

beautiful

ugly

fat

thin



2. This man is _____.

He is _____.

beautiful

ugly

fat

thin



3. This man is _____.
He is _____.

beautiful

ugly

fat

thin



4. This woman is _____.
She is _____.



beautiful

ugly

fat

thin



1. This woman is ugly.
She is ugly.



beautiful

ugly

fat

thin



2. This man is

thin.

He is

thin.



beautiful

ugly

fat

thin



3. This man is fat.

He is fat.



beautiful

ugly

fat

thin



4. This woman is

beautiful

She is

beautiful



Wrap Up



Q&A

A: What does **he/she** look like?

B: **He/She** is **Adjective**.





Q&A

A: What does the monster look like?

B: The monster is Adjective.



บทเรียนครั้งต่อไป

เรื่อง Monster's Body (2)

สิ่งที่ต้องเตรียม

- ใบงานที่ 8 เรื่อง **My Favorite Monster**

สามารถดาวน์โหลดได้ที่ www.dltv.ac.th